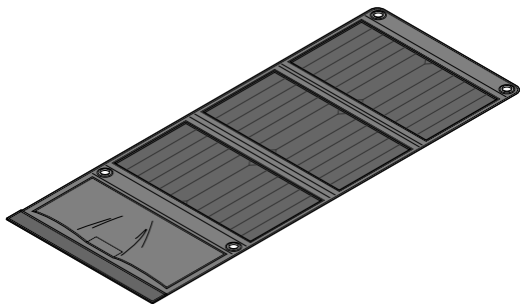




Skládací solární nabíječka



Návod k použití a záruka

Vážení zákazníci,

s touto novou skládací solární nabíječkou můžete nabíjet smartphony, MP3 přehrávače, powerbanky apod. bez proudu - pouze pomocí sluneční energie.

Solární nabíječka má 2 USB porty pro současné nabíjení dvou mobilních zařízení a dokáže pokrýt celkové zatížení 3,2 A. Pokud do něj připojíte pouze jedno zařízení, umožňuje použitý USB port zatížení max. 2 A.

Po připojení druhého zařízení se proud 3,2 A rozdělí na oba porty.

Věříme, že Vám tento výrobek bude dlouho sloužit k Vaší spokojenosti.

Váš tým Tchibo

Bezpečnostní pokyny

Pozorně si přečtěte bezpečnostní pokyny a používejte tento výrobek pouze tak, jak je popsáno v tomto návodu, aby nedopatřením nedošlo k poranění nebo škodám. Uschovejte si tento návod pro pozdější potřebu. Při předávání výrobku s ním současně předejte i tento návod.

Účel použití

- Skládací solární nabíječka je určena k nabíjení různých mobilních zařízení napájených akumulátorem s nabíjecím napětím 5 V. Může jít o mobilní telefony, smartphony, MP3/MP4 přehrávače, digitální fotoaparáty apod.
- Je koncipována pro soukromé použití a není vhodná pro komerční účely.
- Skládací solární nabíječka je určena k používání ve venkovních prostorech.
- Výrobek používejte pouze v mírných klimatických podmínkách.


NEBEZPEČÍ pro děti

- Obalový materiál udržujte mimo dosah dětí. Mimo jiné hrozí i nebezpečí udušení!

VÝSTRAHA před požárem

- Připojená mobilní zařízení se během procesu nabíjení zahřívají. Nezakrývejte je.
- Nenabíjejte mobilní zařízení v blízkosti výbušných plynů.

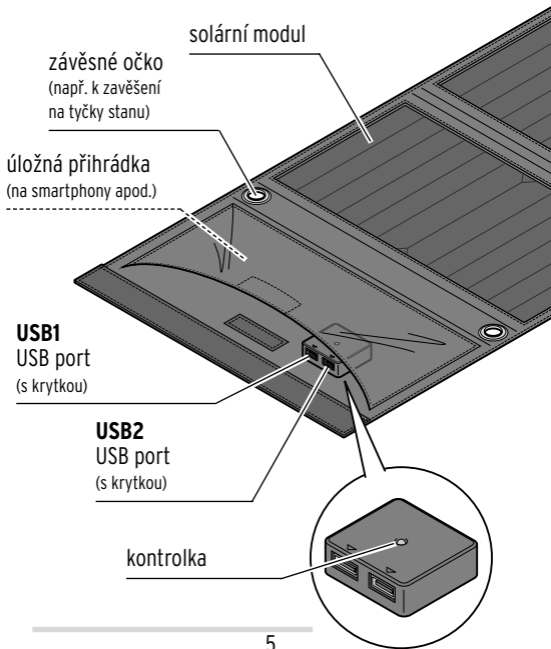
VÝSTRAHA před nebezpečím poranění

- Nabíjejte pouze mobilní zařízení s integrovanými akumulátory s minimálním vstupním napětím 5 V. Nepokoušejte se připojovat jiná zařízení nebo nabíjet jednotlivé akumulátory přímo. Běžné baterie se nesmějí nabíjet!
-  Skládací solární nabíječku neohýbejte! Nesedejte si na nabíječku a nepokládejte na ni žádné těžké předměty. Solární nabíječka by se při tom mohla poškodit!
- Chraňte solární nabíječku před nárazy, srážkami, otřesy a jinými mechanickými vlivy.

POZOR na věcné škody

- Pokud jsou USB porty zavřené krytkami, je skládací solární nabíječka odolná proti stříkající vodě; to odpovídá stupni krytí IPX4. Neponořujte však skládací solární nabíječku do vody ani jiných kapalin. Mohla by se přitom poškodit.
- Solární moduly nepolepujte, nezakrývejte ani nepomalovávejte.
- K čištění nepoužívejte žíraviny ani agresivní nebo abrazivní čisticí prostředky.

Přehled (rozsah dodávky)



Použití

Volba místa k nabíjení

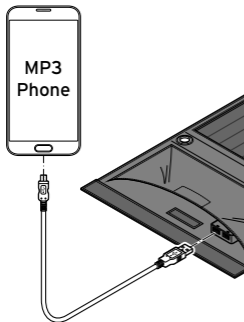
Skládací solární nabíječka je nezávislá na zdroji proudu. Je však závislá na sluneční energii, a proto je při jejím umístování třeba zohlednit a dodržet následující body:

- Umisťujte solární nabíječku na místo, kde bude solární modul co možná nejdéle vystaven přímému slunečnímu záření.
- Neumisťujte ji na místa, která jsou úplně nebo z větší části položena ve stínu (stromů, hřebenů střech apod.).

Nabíjení mobilních zařízení napájených akumulátorem pomocí solární nabíječky



- Dbejte také pokynů uvedených v návodu k použití Vašeho mobilního zařízení.
- Pamatujte na to, že nabíjení pomocí solární nabíječky trvá déle než nabíjení přes USB port na počítači nebo síťový adaptér se zdírkou USB.



1. Rozložte solární nabíječku.
2. Otevřete krytku na USB portu.
3. Připojte mobilní zařízení určené k nabíjení do solární nabíječky pomocí nabíjecího kabelu USB (není součástí dodávky) tak, jak vidíte na obrázku.

Proces nabíjení se spustí automaticky, jakmile solární moduly přijmou dostatečné množství slunečního záření (viz také oddíl „Kontrolka“). Doba nabíjení závisí na kapacitě akumulátoru mobilního zařízení, které chcete nabíjet.

4. Zařízení určené k nabíjení položte do úložné přihrádky na solární nabíječce nebo pod solární nabíječku, abyste jej chránili před přímým slunečním zářením.

Světelné indikace kontrolky

Kontrolka nesvítí

- Není připojené žádné zařízení k nabíjení; sluneční záření je k nabití zařízení příliš slabé.

Kontrolka svítí červeně

- Není připojené žádné zařízení k nabíjení; sluneční záření je k nabití dostatečně silné.

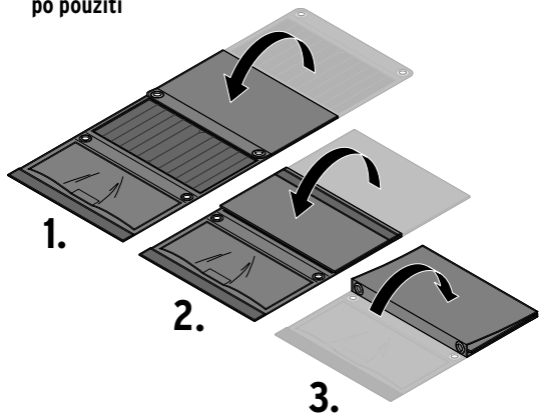
Kontrolka bliká červeně

- Zařízení k nabíjení je připojené; sluneční záření je slabé. Nabíjecí proud je nižší než 600 mA. Nabíječku případně přemístěte (viz také kapitola „Použití / Volba místa k nabíjení“).

Kontrolka bliká zeleně

- Zařízení k nabíjení je připojené; sluneční záření je dostačující k nabití zařízení, nabíjecí proud je vyšší než 600 mA.

Složení solární nabíječky po použití



Technické parametry

Model: 372 196
Solární modul: 5 V, max. výkon 20 W

USB port

USB1: DC 5V 2A

USB2: DC 5V 2A

Okolní teplota: +10 až +40 °C

Made exclusively for: Tchibo GmbH, Überseering 18,
22297 Hamburg, Germany
www.tchibo.cz

Za účelem vylepšování výrobku si vyhrazujeme právo
technických a vzhledových změn.



Likvidace

Výrobek a jeho obal byly vyrobeny z cenných recyklovatelných materiálů. Recyklace snižuje množství odpadu a chrání životní prostředí.

Obal roztřídíte a zlikvidujete. Využijte místních možností ke sběru papíru, lepenky a lehkých obalů.



Přístroje označené tímto symbolem se nesmí vyhazovat do domovního odpadu!

Staré přístroje jste ze zákona povinni likvidovat odděleně od domovního odpadu. Informace o sběrných místech, na kterých bezplatně přijímají staré přístroje, získáte u obecní nebo městské správy.

Záruka


Záruku poskytujeme v trvání **3 let** od data prodeje.

Tento výrobek byl vyroben nejnovějšími výrobními postupy a podroben přísné kontrole kvality. Zaručujeme bezvadnou kvalitu tohoto výrobku.

Během záruční doby bezplatně odstraníme veškeré materiálové a výrobní vady. Předpokladem pro poskytnutí záruky je předložení účtenky z obchodu Tchibo nebo jednoho z prodejních partnerů autorizovaných společností Tchibo. Tato záruka platí v rámci EU, ve Švýcarsku a v Turecku. Pokud by se proti očekávání vyskytla závada, vyplňte přiložený servisní šek a zašlete jej spolu s kopií účtenky a pečlivě zabaleným výrobkem do našeho servisního centra Tchibo.

Pro bezplatné zaslání výrobku do opravy zavolejte prosím do našeho zákaznického servisu Tchibo nebo výrobek osobně odevzdejte v nejbližší pobočce Tchibo. Záruka se nevztahuje na škody způsobené neodbornou manipulací, na díly podléhající rychlému opotřebení ani na spotřební materiál. Tyto můžete objednat na uvedeném telefonním čísle.

Opravy, na které se záruka nevztahuje, můžete nechat provést na vlastní náklady v servisním centru Tchibo. Tato záruka nijak neomezuje zákonná záruční práva.

 Výrobek bude opraven ve zmíněném servisním centru Tchibo. Rychlé zpracování a zaslání výrobku zpět je zajištěno pouze v případě, že výrobek zašlete přímo na adresu servisního centra.

Pokud potřebujete další informace o výrobku, chcete objednat příslušenství nebo máte nějaké dotazy k provádění servisu, zavolejte prosím do našeho **základního servisu Tchibo**. Při dotazech uvádějte vždy číslo výrobku.

**TCHIBO REPAIR CENTER
EURO REPAIR**

**Europa-Allee 77
54343 Föhren
NĚMECKO**

 **800 900 826**
(zdarma)

pondělí - pátek
8:00 - 20:00 hod.
sobota

8:00 - 16:00 hod.

e-mail: service@tchibo.cz

Číslo výrobku: 372 196

Servisní šek

Šek prosím vyplňte hůlkovým písmem a odešlete jej společně s výrobkem.

Příjmení, jméno

Ulice a číslo

PSČ, místo

Země

Tel. č. (přes den)

Pokud se nejedná o opravu ze záruky*:

(prosím zaškrtněte)

- Zašlete mi prosím neopravený výrobek zpět.
- Zašlete mi prosím předběžný rozpočet nákladů, pokud vzniknou.

*Pokud již výrobek není v záruční době a nevztahuje se na něj záruka, hradíte náklady na zaslání výrobku zpět.



Servisní šek

Šek prosím vyplňte hůlkovým písmem
a odešlete jej společně s výrobkem.

Číslo výrobku: **372 196**

Chyba/vada

Datum prodeje

Datum/podpis

