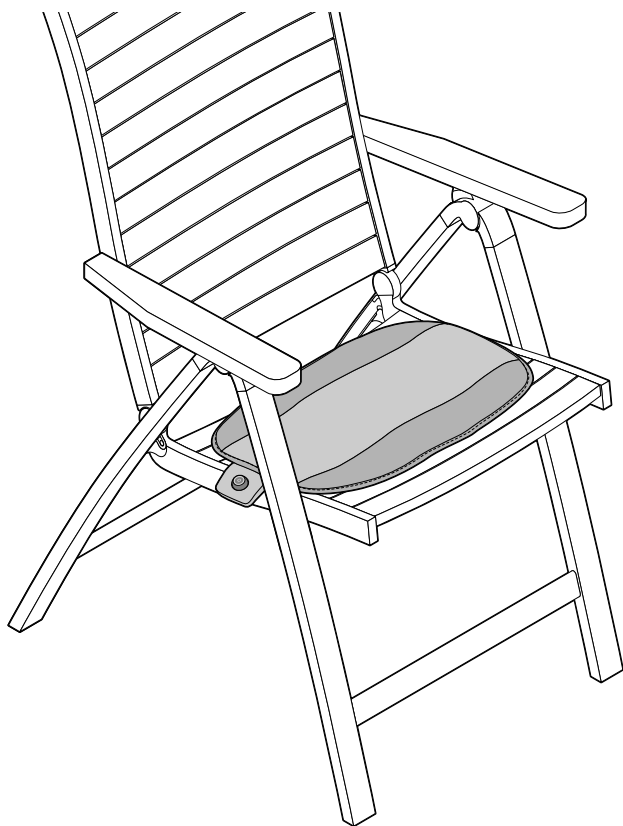




Elektryczna poduszka do siedzenia do użytku na zewnątrz



pl Instrukcja obsługi i gwarancja

Tchibo GmbH D-22290 Hamburg · 92545AS5X6VII · 2017-07

Drodzy Klienci!

Idealny towarzysz na wyjazdach - Państwa nowa elektryczna poduszka do siedzenia jest niezwykle lekka, a jej zasilanie zapewnia zdejmowany powerbank.

Trzy stopnie grzania pozwalają wygodnie regulować wydzielanie ciepła - dokładnie według potrzeb użytkownika.


Powerbank nadaje się również do ładowania smartfonów.

Życzymy Państwu wiele radości i satysfakcji z użytkowania tego produktu.

Zespół Tchibo



www.tchibo.pl/instrukcje



Przeczytać instrukcję!
Ważne informacje -
zachować do późniejszego
wykorzystania!



Produkt jest giętkim urządzeniem grzewczym o niewielkim zużyciu prądu. Nagrzewa się on w przeciągu jedynie kilku minut. Sprawdzając temperaturę, należy pamiętać, że temperatura odczuwana na dłoni jako letnia, na powierzchni ciała może okazać się gorąca.

Spis treści

- | | |
|---|---|
| 3 Na temat tej instrukcji | 14 Czyszczenie i przechowywanie |
| 5 Wskazówki bezpieczeństwa | 14 Pranie poduszki |
| 9 Widok całego zestawu (zakres dostawy) | 15 Przechowywanie w czasie nieużywania poduszki |
| 10 Obsługa | 16 Dane techniczne |
| 11 Ładowanie powerbanku | 17 Problemy i sposoby ich rozwiązywania |
| 11 Podłączanie powerbanku do poduszki | 18 Usuwanie odpadów |
| 12 Włączanie funkcji grzania | 19 Gwarancja |
| 12 Wyłączanie funkcji grzania | |
| 13 Automatyczne wyłączenie | |
| 13 Używanie powerbanku do ładowania innych urządzeń mobilnych | |

Na temat tej instrukcji

Produkt jest wyposażony w elementy zabezpieczające. Mimo to należy dokładnie przeczytać wskazówki bezpieczeństwa i użytkować produkt wyłącznie w sposób opisany w tej instrukcji, aby uniknąć niezamierzonych urazów ciała lub uszkodzeń sprzętu.

Zachować instrukcję do późniejszego wykorzystania.

W razie zmiany właściciela produktu należy przekazać również tę instrukcję.

Symbole w tej instrukcji:



Ten symbol ostrzega przed niebezpieczeństwem odniesienia obrażeń ciała.



Ten symbol ostrzega przed niebezpieczeństwem odniesienia obrażeń ciała wskutek porażenia prądem elektrycznym.

Hasło **NIEBEZPIECZEŃSTWO** ostrzega przed możliwymi ciężkimi obrażeniami ciała i zagrożeniem życia.

Hasło **OSTRZEŻENIE** ostrzega przed obrażeniami ciała i poważnymi uszkodzeniami materialnymi.

Hasło **UWAGA** ostrzega przed lekkimi obrażeniami ciała lub uszkodzeniami sprzętu.



W ten sposób oznaczono informacje uzupełniające.

Znaki na elektrycznej poduszce, których należy przestrzegać



Przeczytać wskazówki i instrukcję obsługi



Nie wbijać igieł lub innych ostrych przedmiotów



Nie używać w stanie złożonym lub zwiniętym



Nie nadaje się dla dzieci poniżej 3 lat



Pranie ręczne



Nie wybielać



Nie prasować



Nie czyścić chemicznie



Nie suszyć w suszarce bębnowej



Przed praniem usunąć z produktu powerbank

Wskazówki bezpieczeństwa

Przeznaczenie

- **Elektryczna poduszka do siedzenia** (do użytku na zewnątrz) jest przeznaczona do celów opisanych w niniejszej instrukcji obsługi. Zaprojektowano ją do użytku w prywatnym gospodarstwie domowym. Produkt nie nadaje się do wykorzystania w szpitalach, gabinetach lekarskich itp.
Elektryczna poduszka do siedzenia nie jest wyrobem medycznym i nie nadaje się do celów medycznych ani terapeutycznych.
- **Powerbank** przeznaczony jest do zasilania elektrycznej poduszki do siedzenia, jak również nadaje się ładowania różnych urządzeń mobilnych z akumulatorem o napięciu ładowania wynoszącym 5 V, takich jak telefony komórkowe, smartfony, odtwarzacze MP3/MP4 itp.
Powerbank może być ładowany z komputera poprzez port USB lub z sieci elektrycznej poprzez zasilacz sieciowy USB (poza zakresem dostawy). Powerbank może być podłączany w celu ładowania tylko do napięcia dotykowego dopuszczalnego (bezpiecznego).
- Produkt przeznaczony jest do stosowania zarówno w zamkniętych pomieszczeniach, jak i na wolnym powietrzu.
- Produktu można używać tylko w umiarkowanych warunkach klimatycznych.

NIEBEZPIECZEŃSTWO dla dzieci i osób z ograniczoną zdolnością obsługi urządzeń

- Urządzenie nie może być używane przez dzieci w wieku od 0 do 3 lat, ponieważ nie potrafią one jeszcze właściwie reagować na przegrzanie.
- Urządzenie nie może być używane przez dzieci w wieku od 3 do 8 lat, chyba że ... podczas użytkowania urządzenia znajdują się one pod stałym nadzorem rodziców lub osoby dorosłej oraz ... zostały one poinstruowane w zakresie bezpiecznego użytkowania urządzenia i zrozumiały możliwe (potencjalne) zagrożenia związane z tymże użytkowaniem.
- Urządzenie może być użytkowane przez dzieci od lat 8, a także przez osoby ... o ograniczonych zdolnościach fizycznych, sensorycznych lub umysłowych oraz ... mimo braku doświadczenia i/lub odpowiedniej wiedzy, o ile osoby te ... znajdują się pod nadzorem lub ... zostały poinstruowane w zakresie bezpiecznego użytkowania urządzenia i ... zrozumiały ewentualne zagrożenia wynikające z niewłaściwego użytkowania. Dzieciom nie wolno bawić się urządzeniem. Dzieci nie mogą przeprowadzać prac związanych z czyszczeniem i konserwacją urządzenia, chyba że podczas tych prac znajdują się pod nadzorem.
- Materiały opakowaniowe trzymać z dala od dzieci.
Istnieje m.in. niebezpieczeństwo uduszenia!

NIEBEZPIECZEŃSTWO dla osób z rozrusznikiem serca

- Pola elektromagnetyczne, których źródłem jest ten produkt, w niektórych przypadkach mogą zakłócić pracę rozrusznika serca. Ich wartości są jednak znacznie niższe od wartości granicznych. Przed użyciem tego produktu należy zasięgnąć opinii lekarza i producenta rozrusznika serca.

Nie używać elektrycznej poduszki do siedzenia w przypadku...

- ... osób z zaburzonym odczuwaniem ciepła. Małe dzieci są bardziej wrażliwe na ciepło. Zażywaniu pewnych leków lub niektórym chorobom, np. cukrzycy, mogą towarzyszyć zaburzenia w odczuwaniu temperatury. Osoby niepełnosprawne lub niedołążne nie zawsze są w stanie zasygnalizować, że jest im za ciepło.
- ... dzieci poniżej 3 lat, osób niedołążnych, chorych lub nieodczuwających ciepła. W razie wątpliwości należy uprzednio skonsultować się z lekarzem.
- ... dzieci powyżej 3 lat, chyba że temperatura została ustawiona przez kogoś z rodziców lub dorosłego opiekuna i dziecko znajduje się pod nadzorem takiej osoby.
- ... zwierząt domowych lub innych.

Jeżeli podczas używania produktu pogorszy się samopoczucie użytkownika lub jeżeli wystąpią inne dolegliwości, należy przerwać stosowanie elektrycznej poduszki do siedzenia. W razie potrzeby skonsultować się z lekarzem.

NIEBEZPIECZEŃSTWO porażenia prądem elektrycznym

- Powerbanku ani kabli USB nie wolno wystawiać na działanie wilgoci, wody lub innych cieczy, ponieważ grozi to porażeniem prądem elektrycznym. Również elektryczna poduszka do siedzenia nie może być wilgotna, kiedy jest w użyciu. Urządzenia należy używać tylko wtedy, gdy jest suche - nigdy nie używać go, gdy jest mokre lub wilgotne!
- Nie używać elektrycznej poduszki do siedzenia podczas deszczu.
- Gdy poduszka ulegnie zawilgoceniu lub zamoczeniu, to przed ponownym użyciem należy odczekać, aż całkowicie wyschnie. Również wtyczka podłączeniowa USB do powerbanku musi być sucha. Nie wolno używać produktu, gdy jest mokry lub wilgotny!
- Powerbank może być ładowany tylko w suchych pomieszczeniach. Nie wolno ładować powerbanku w łazience, w pobliżu umywalki lub innego naczynia napełnionego cieczą (np. wazonów, filiżanek z kawą).
- **Elektrycznej poduszki do siedzenia używać wyłącznie z powerbankiem dostarczonym wraz z poduszką.**
- Nie wbijać w poduszkę żadnych ostrych przedmiotów, np. agrafek itp.
- Nie wolno używać produktu w sytuacji, gdy jakiegokolwiek jego części wykazują widoczne uszkodzenia.

- Nie wolno wprowadzać żadnych zmian w produkcie. Nie rozbierać powerbanku na części. Wszelkie naprawy poduszki oraz powerbanku powinny być przeprowadzane w zakładzie specjalistycznym lub też w Centrum Serwisu. Nieprawidłowo wykonane naprawy mogą prowadzić do powstania poważnych zagrożeń dla użytkownika.

OSTRZEŻENIE przed pożarem

- W pobliżu elektrycznej poduszki do siedzenia nie używać produktów w aerozolu. W najbardziej niekorzystnym przypadku może dojść do zapłonu.
- Nie używać elektrycznej poduszki do siedzenia ani powerbanku w pobliżu gazów wybuchowych.
- Aby zapobiec punktowemu przegrzaniu lub uszkodzeniu urządzenia, poduszkę można włączać tylko wtedy, gdy jest całkowicie rozłożona. Poduszka nie może być używana w stanie zwiniętym, złożonym na pół, pogniecionym ani mocno zagiętym.
- Elektryczna poduszka do siedzenia wyposażona jest w zabezpieczenie termiczne, które zapobiega jej przegrzaniu. Gdy zabezpieczenie to zadziała, poduszka przestanie działać i będzie musiała zostać przekazana do utylizacji.
- Nie wolno pozostawiać poduszki bez nadzoru, gdy funkcja grzania jest włączona.
- Nie należy używać elektrycznej poduszki do siedzenia np. jako podkładu rozgrzewającego pod prześcieradło. W czasie, gdy poduszka jest włączona, ale nikt na niej nie siedzi, nie może ona być przykrywana kocami, poduszkami ani tym podobnymi przedmiotami. Poduszka może wówczas ulec przegrzaniu i uszkodzeniu.
- Zarówno powerbank, jak i podłączone do niego urządzenia nagrzewają się podczas ładowania. Nie należy ich przykrywać.
- Produkt należy trzymać z dala od źródeł otwartego ognia.

OSTRZEŻENIE przed oparzeniami ciała

- Używanie poduszki przez dłuższy czas przy temperaturze ustawionej na maksimum może spowodować oparzenia.
- Należy dopilnować, aby podczas używania produktu nie zasnąć. Jeżeli podczas używania produktu użytkownik jest bardzo zmęczony, dla własnego bezpieczeństwa powinien wybrać stopień grzania **1**.
- Aby uniknąć oparzeń skóry, należy przed użyciem sprawdzić wierzchem dłoni temperaturę poduszki (nie robić tego wnętrzem dłoni, ponieważ jest ono znacznie mniej wrażliwe na ciepło niż inne części ciała).
- Nie używać elektrycznej poduszki do siedzenia bezpośrednio na nieosłoniętej skórze ciała. Należy na niej siadać tylko w ubraniu.

OSTRZEŻENIE przed obrażeniami ciała

- Za pomocą powerbanku należy ładować tylko urządzenia mobilne z wbudowanym akumulatorem o napięciu wejściowym wynoszącym co najmniej 5,0 V. Nie próbować podłączać innych urządzeń ani bezpośrednio ładować pojedynczych akumulatorów. Za pomocą urządzenia nie wolno ładować tradycyjnych baterii!
- Nie wolno wystawiać produktu na działanie otwartego ognia, wody, wilgotnego otoczenia, wysokich temperatur, bezpośredniego promieniowania słonecznego itp. Istnieje niebezpieczeństwo przegrzania, wybuchu i zwarcia. Na koniec okresu użytkowego powerbank musi zostać usunięty zgodnie z zasadami bezpieczeństwa.
- Chronić powerbank przed uderzeniami, wstrząsami oraz działaniem innych czynników mechanicznych.

UWAGA - ryzyko szkód materialnych

- Urządzenie podlega procesom starzenia, dlatego przed każdym użyciem należy sprawdzić, czy poduszka oraz powerbank nie wykazują oznak zużycia lub uszkodzenia. Jeżeli wystąpią takie oznaki, wówczas przed następnym użyciem należy skontaktować się z Linią Obsługi Klienta.
- Akumulator jest wbudowany w powerbank na stałe. Nie ma możliwości i nie wolno go samemu wymieniać.
- Elektryczną poduszkę do siedzenia oraz powerbank należy zawsze przechowywać w suchym i chłodnym miejscu, z dala od innych źródeł ciepła. Na poduszce nie wolno układać żadnych ciężkich przedmiotów.
- Do czyszczenia nie używać żrących ani szorujących powierzchni środków czyszczących, twardych szczotek itp. Przestrzegać wskazówek pielęgnacyjnych podanych na wszytej etykiecie.
- Przed praniem poduszki należy zawsze wyjąć powerbank z kieszeni do przechowywania powerbanku znajdującej się na spodzie poduszki.
- Urządzenie stosować tylko w temperaturze otoczenia od 0°C do +45°C oraz przy wilgotności powietrza od 40 do 70%.

Przestrzegać podczas dłuższego okresu nieużywania:

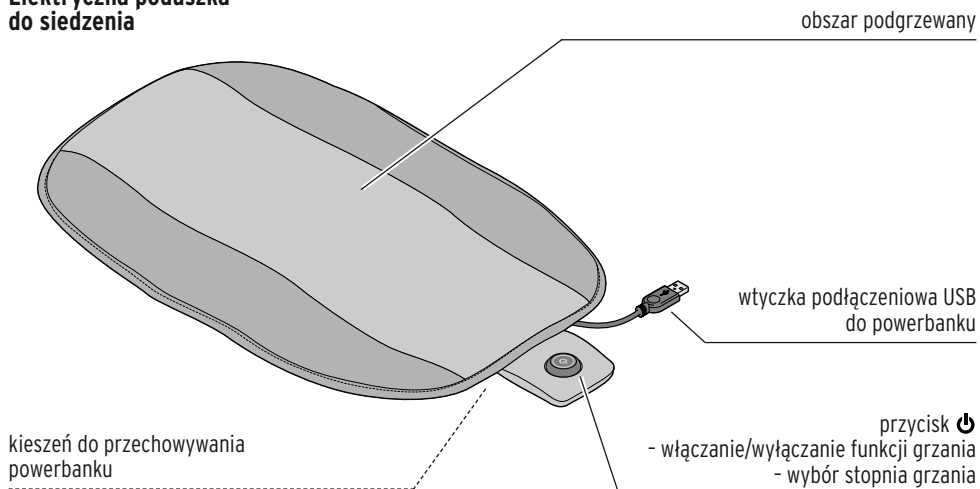
- Jeżeli urządzenie nie jest używane, należy je przechowywać jak opisano to w rozdziale „Czyszczenie i przechowywanie”.
- Przed schowaniem urządzenia pozostawić je do ostygnięcia.
- Na poduszce w czasie jej przechowywania nie wolno kłaść żadnych przedmiotów, aby nie doszło do powstania ostrych kantów i zagięć.

Wskazówka

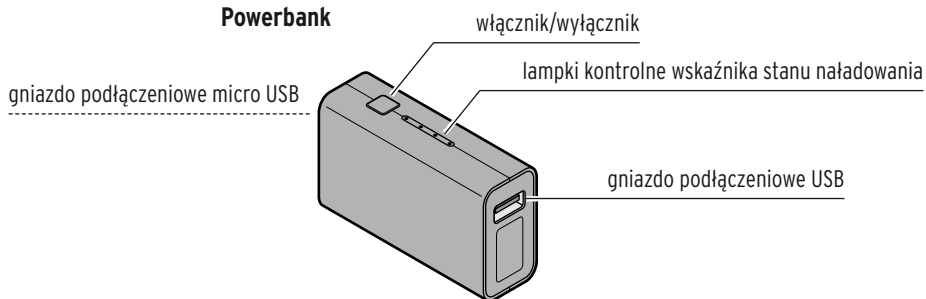
- Jeśli powerbank ma zostać zabrany na pokład samolotu, należy wcześniej dowiedzieć się u przewoźnika lotniczego, czy jest to dozwolone i ewentualnie pod jakimi warunkami.

Widok całego zestawu (zakres dostawy)


Elektryczna poduszka do siedzenia



Powerbank



Kabel USB do ładowania



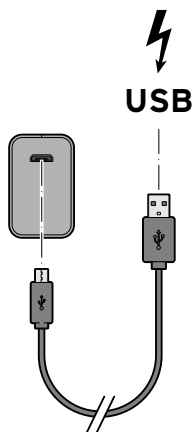
Nie ujęto na ilustracji:
worek do przechowywania

Obsługa



- Przed pierwszym użyciem należy całkowicie naładować powerbank.
- Czas ładowania przy całkowicie rozładowanym akumulatorze powerbanku wynosi ok. 5 godzin.
Powerbank najlepiej ładować w temperaturze pokojowej.
- Aby zagwarantować bezproblemowe działanie powerbanku, należy go regularnie rozładowywać i ponownie ładować (przynajmniej raz na 6 miesięcy).
- **Używać wyłącznie powerbanku dostarczonego wraz z elektryczną poduszką do siedzenia.** Powerbank ma jednak charakter uniwersalny i może być używany do ładowania innych urządzeń mobilnych z akumulatorem o napięciu ładowania wynoszącym 5 V. W takim przypadku należy również przestrzegać zaleceń instrukcji obsługi ładowanego urządzenia.
- Jeżeli wewnętrzny poziom naładowania powerbanku zbyt mocno się obniży lub jeśli pojawią się problemy z elektroniką, wówczas powerbank się wyłącza, aby chronić podłączone urządzenie mobilne przed uszkodzeniem. W takim przypadku funkcja grzania elektrycznej poduszki do siedzenia nie działa.
- Jeżeli powerbank nie jest połączony z żadnym urządzeniem, po kilku sekundach automatycznie się wyłączy. Dotyczy to również podłączonych urządzeń o poborze prądu mniejszym niż 80-120 mA lub poziomie naładowania mniejszym niż 5%, ponieważ urządzenia takie nie są wykrywane przez powerbank jako odbiorniki prądu.
- Przy w pełni naładowanym powerbanku elektryczna poduszka do siedzenia może być używana przez ok. 110-170 minut w zależności od ustawionego stopnia temperatury.
Zalecamy pełne naładowanie akumulatora powerbanku **przed każdym użyciem poduszki.**
- Stan (poziom) naładowania powerbanku może być w każdej chwili sprawdzony. W tym celu należy nacisnąć 1x krótko włącznik/wyłącznik w górnej części powerbanku. Stan naładowania wskazywany jest przez ok. 5 sekund.

Ładowanie powerbanku



1. Podłączyć powerbank według ilustracji dołączonym kablem ładowania USB do portu USB komputera lub gniazda USB zasilacza sieciowego (poza zakresem dostawy). Cztery lampki kontrolne LED wskaźnika stanu naładowania zapalają się na krótką chwilę i automatycznie rozpoczyna się proces ładowania.

Podczas ładowania cztery lampki kontrolne pokazują aktualny poziom naładowania powerbanku (25% - 50% - 75% - 100%):

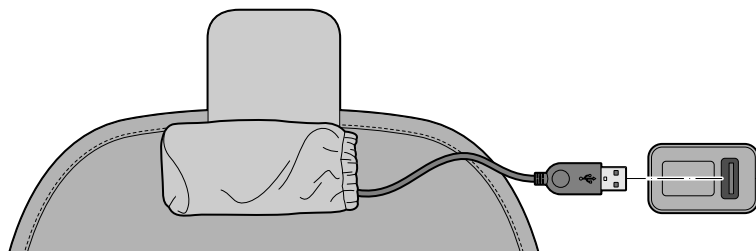
lampka kontrolna miga - ładowanie trwa

lampka kontrolna świeci - osiągnięto dany poziom naładowania

Gdy wszystkie cztery lampki kontrolne świecą, powerbank jest w pełni naładowany.

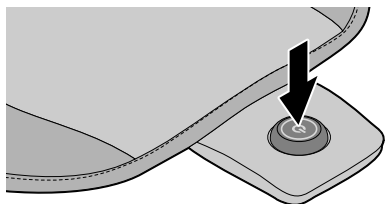
2. Po zakończeniu ładowania odłączyć kabel USB do ładowania od gniazda USB komputera lub zasilacza sieciowego oraz od gniazda micro USB powerbanku.


Podłączanie powerbanku do poduszki



1. Włożyć wtyczkę podłączeniową USB poduszki do gniazda podłączeniowego USB powerbanku.
2. Włączyć powerbank małym włącznikiem/wyłącznikiem umieszczonym w górnej części powerbanku. Lampki kontrolne LED przez ok. 5 sekund wskazują stan naładowania akumulatora powerbanku, a następnie gasną.
3. Schować powerbank w przewidzianej na niego małej kieszeni na spodzie elektrycznej poduszki do siedzenia.

Włączanie funkcji grzania



1. Przytrzymać okrągły przycisk  na poduszce wciśnięty przez ok. 2 sekundy, aby włączyć urządzenie na najniższym stopniu grzania. Przycisk świeci na niebiesko.
2. Każde kolejne naciśnięcie tego przycisku powoduje zwiększenie grzania o jeden stopień. Po najwyższym stopniu grzania następuje znów najniższy itd.

Najniższy stopień grzania (ok. 45 +/- 5°C) = przycisk świeci na niebiesko

Średni stopień grzania (ok. 50 +/- 5°C) = przycisk świeci na zielono


Najwyższy stopień grzania (ok. 53 +/- 5°C) = przycisk świeci na czerwono



Elektryczna poduszka do siedzenia jest wyposażona w zabezpieczenie (termostat), regulujące temperaturę i zapobiegające zbyt mocnemu nagraniu się produktu.

Wyłączanie funkcji grzania


Użytkownik ma dwie możliwości wyłączenia funkcji grzania:

- ▷ Przytrzymać okrągły przycisk  na poduszce wciśnięty przez ok. 2 sekundy do momentu, aż przycisk ten zaświeci przez chwilę na jasnoniebiesko, a następnie zgaśnie.

Spowoduje to również jednoczesne wyłączenie powerbanku.

lub

- ▷ Wyjąć powerbank z kieszeni do przechowywania na spodzie poduszki i przytrzymać mały włącznik/wyłącznik wciśnięty przez ok. 3 sekundy. Powerbank wskaże przez chwilę aktualny stan naładowania, a następnie wyłączy się.

Wyłączenie powerbanku powoduje jednoczesne wyłączenie poduszki do siedzenia. Okrągły przycisk  na poduszce gaśnie.



Dla obu wariantów obowiązuje następująca zasada: Aby ponownie włączyć funkcję grzania, należy najpierw włączyć powerbank za pomocą małego włącznika/wyłącznika, a następnie nacisnąć okrągły przycisk na poduszce.

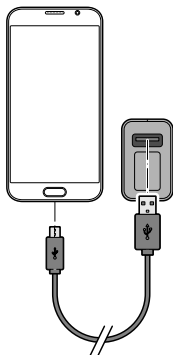
- ▷ Po wyłączeniu wyciągnąć wtyczkę podłączeniową USB poduszki z powerbanku i przechowywać powerbank w przewidzianej na niego małej kieszeni na spodzie poduszki.

Automatyczne wyłączenie

Automatyczne wyłączenie funkcji grzania następuje po około 110 minutach.

- ▷ Przed ponownym użyciem należy odczekać, aż poduszka ostygnie do temperatury pokojowej.

Używanie powerbanku do ładowania innych urządzeń mobilnych



Powerbank nadaje się również do ładowania rozmaitych urządzeń mobilnych z akumulatorem o napięciu ładowania wynoszącym 5 V, takich jak np. smartfony itp.

1. Włożyć wtyczkę micro USB kabla do ładowania do odpowiedniego gniazda ładowanego urządzenia, a wtyczkę USB do gniazda podłączeniowego powerbanku.
2. Nacisnąć 1x krótko włącznik/wyłącznik w górnej części powerbanku, aby włączyć powerbank. Ładowanie rozpocznie się automatycznie.

Powerbank wyłącza się automatycznie, gdy tylko podłączone urządzenie mobilne zostanie całkowicie naładowane.

- ▷ Aby przedwcześnie przerwać proces ładowania, należy wcisnąć i przytrzymać włącznik/wyłącznik przez ok. 3 sekundy do momentu, aż powerbank się wyłączy, a następnie odłączyć kabel USB do ładowania.

Czyszczenie i przechowywanie

Spód elektrycznej poduszki do siedzenia może być wycierany wilgotną ściereczką. Przed włożeniem produktu do dołączonego w komplecie worka do przechowywania należy odczekać, aż spód poduszki całkowicie wyschnie.

W przypadku silniejszych zabrudzeń można również wyprać poduszkę.

Pranie poduszki



NIEBEZPIECZEŃSTWO - zagrożenie życia wskutek porażenia prądem elektrycznym

- Powerbanku nie wolno wystawiać na działanie wilgoci, wody lub innych cieczy, ponieważ grozi to porażeniem prądem elektrycznym. **Przed praniem należy koniecznie wyjąć powerbank z poduszki.**
- Po wypraniu należy odczekać, aż elektryczna poduszka do siedzenia całkowicie wyschnie, zanim zostanie ponownie użyta. W trakcie użytkowania poduszka nie może być wilgotna. Produktu należy używać tylko wtedy, gdy jest suchy - nie używać go, gdy jest wilgotny!



- Częste pranie jest dużym obciążeniem dla elektrycznej poduszki do siedzenia. Dlatego przez cały okres użytkowania poduszka powinna być prana jak najrzadziej.
 - Należy przestrzegać wskazówek pielęgnacyjnych umieszczonych na wszytej etykiecie.
 - Przed przystąpieniem do prania należy odczekać, aż poduszka całkowicie ostygnie.
1. Wyjąć powerbank z przewidzianej na niego małej kieszeni na spodzie poduszki i odłączyć wtyczkę podłączeniową USB poduszki od powerbanku.
 2. Wsunąć wtyczkę podłączeniową USB całkowicie w kieszeń do przechowywania.
 3. Prać elektryczną poduszkę do siedzenia ręcznie w letniej wodzie z dodatkiem niewielkiej ilości delikatnego środka piorącego.
 4. Wywiesić poduszkę do wyschnięcia na sznurze do bielizny lub ułożyć ją na suszarce do ubrań.
Nie suszyć poduszki elektrycznej na słońcu ani na grzejniku/kaloryferze.
Pod żadnym pozorem nie wolno włączać funkcji grzania, aby wysuszyć produkt!
- ▷ Ponowne użycie elektrycznej poduszki do siedzenia wraz z powerbankiem powinno nastąpić dopiero wtedy, gdy zarówno poduszka, jak i wtyczka podłączeniowa USB w małej kieszeni do przechowywania są całkowicie suche.

Przechowywanie podczas nieużywania poduszki

- ▷ Przed włożeniem elektrycznej poduszki do siedzenia do dołączonego w komplecie worka do przechowywania i schowaniem jej należy odczekać, aż poduszka ostygnie.
- ▷ Nie składać poduszki w małą kostkę ani nie kłaść na niej żadnych ciężkich przedmiotów, tak aby nie utworzyły się żadne zagniecenia ani ostre załamania. Zamiast tego należy luźno zwinąć poduszkę.
- ▷ Przechowywać produkt zawsze w suchym i chłodnym miejscu, oddzielonym od innych źródeł ciepła.
- ▷ Powerbank oraz kabel USB do ładowania najlepiej przechowywać w małej kieszeni do przechowywania na spodzie poduszki, tak aby przy kolejnym użyciu wszystkie elementy były od razu pod ręką.

Dane techniczne

Model: 350 791

Powerbank

Moc: 5 W

Akumulator: litowo-jonowy 3,7 V, 2200 mAh (niewymienny)

Wejście: DC 5V 1 A

Wyjście: DC 5V 1 A

Czas działania

(przy pełnym naładowaniu): ok. 170 minut na niskim i średnim stopniu grzania
ok. 110 minut na najwyższym stopniu grzania

Czas ładowania: ok. 5 godzin

Elektryczna poduszka do siedzenia

Klasa ochrony: III

Maks. temperatura: 53°C +/- 5°C

Made exclusively for: Tchibo GmbH, Überseering 18,
22297 Hamburg, Germany,
www.tchibo.pl

W ramach doskonalenia produktu zastrzegamy sobie prawo do wprowadzania zmian w jego konstrukcji i wyglądzie.



Problemy i sposoby ich rozwiązywania

Elektryczna poduszka do siedzenia nie działa.

Podłączone urządzenie mobilne nie jest ładowane.

- Czy powerbank jest włączony?
W celu włączenia nacisnąć 1x krótko włącznik/wyłącznik w górnej części powerbanku.
- Czy powerbank jest rozładowany?
Jeśli nie świeci żadna lampka kontrolna LED wskaźnika stanu naładowania, naładować powerbank w sposób opisany w rozdziale „Obsługa”, sekcja „Ładowanie powerbanku”.
- Sprawdzić, czy wtyczka podłączeniowa USB poduszki jest prawidłowo włożona do gniazda podłączeniowego USB powerbanku lub czy powerbank i ładowane urządzenie mobilne są prawidłowo połączone.
- Być może poduszka została wyłączona przez funkcję automatycznego wyłączania. Przed ponownym włączeniem należy odczekać, aż poduszka ostygnie do temperatury pokojowej.
Jeżeli produkt w dalszym ciągu nie działa, należy skontaktować się Linią Obsługi Klienta.
- Zadziałało zabezpieczenie termiczne elektrycznej poduszki do siedzenia. Gdy zabezpieczenie to zadziała, poduszka przestanie działać i będzie musiała zostać przekazana do utylizacji. Skontaktować się Linią Obsługi Klienta.
- Jeżeli powerbank używany jest w pobliżu silnych pól magnetycznych (np. telewizora, głośników), może dojść do zakłóceń w jego działaniu. Należy wówczas zmienić lokalizację powerbanku, rozłączyć połączenie między poduszką (lub ładowanym urządzeniem mobilnym) a powerbankiem, a następnie ponownie połączyć urządzenia.

Powerbank wyłącza się automatycznie po krótkim czasie.

- Czy pobór prądu przez podłączone urządzenie mobilne jest mniejszy niż 80-120 mA lub jego poziom naładowania mniejszy niż 5%?
Jeśli tak, to urządzenie takie nie jest rozpoznawane jako odbiornik prądu.
-

Usuwanie odpadów

Urządzenie oraz jego opakowanie zawierają wartościowe materiały, które powinny zostać przekazane do ponownego wykorzystania. Ponowne przetwarzanie odpadów powoduje zmniejszenie ich ilości i przyczynia się do ochrony środowiska naturalnego.

Opakowanie należy usunąć zgodnie z zasadami segregacji odpadów. Należy wykorzystać lokalne możliwości oddzielnego zbierania papieru, tektury oraz opakowań lekkich.



Urządzenia, które zostały oznaczone tym symbolem, a także **zużyte akumulatory** nie mogą być usuwane do zwykłych pojemników na odpady domowe!



Użytkownik jest ustawowo zobowiązany do tego, aby usuwać zużyty sprzęt oddzielnie od odpadów domowych oraz aby przekazywać **zużyte akumulatory** do gminnych bądź miejskich punktów zbiórki lub usuwać je do specjalnych pojemników, udostępnionych w sklepach handlujących bateriami.

Uwaga! To urządzenie zawiera akumulator, który ze względów bezpieczeństwa został w nie wbudowany na stałe i nie może zostać wyjęty bez zniszczenia obudowy powerbanku. Niewłaściwy demontaż może się wiązać z powstaniem zagrożenia dla użytkownika. Dlatego należy przekazać zużyte urządzenie w stanie zamkniętym do punktu zbiórki, który zapewni fachową utylizację samego urządzenia oraz wbudowanego akumulatora.

Informacji na temat punktów zbiórki bezpłatnie przyjmujących zużyty sprzęt udzieli Państwu administracja samorządowa.

Gwarancja

Udzielamy **3-letniej gwarancji** od daty zakupu.

Ten produkt został wyprodukowany zgodnie z najnowszą technologią produkcji i poddany precyzyjnej kontroli jakości. Gwarantujemy niezawodność tego produktu.

W okresie gwarancji wszystkie wady materiałowe i produkcyjne będą usuwane bezpłatnie. Warunkiem uznania gwarancji jest przedłożenie dowodu zakupu produktu w Tchibo lub u autoryzowanego partnera handlowego Tchibo. Gwarancja obowiązuje na terenie Unii Europejskiej, Szwajcarii oraz Turcji.

W przypadku stwierdzenia jakichkolwiek wad produktu prosimy najpierw o kontakt z Linią Obsługi Klienta. Nasi pracownicy Linii Obsługi Klienta chętnie pomogą i omówią z Państwem dalszy sposób postępowania.

Gwarancją nie są objęte szkody powstałe wskutek nieprawidłowej obsługi produktu, a także części ulegające zużyciu i materiały eksploatacyjne. Części te można zamówić telefonicznie pod podanym w tej gwarancji numerem telefonu.

Naprawy sprzętu niepodlegające gwarancji można zlecić odpłatnie w Centrum Serwisu Tchibo (cena odpowiada naliczanym indywidualnie kosztom własnym).

Gwarancja ta nie ogranicza praw wynikających z ustawowej rękojmi.

Kupon serwisowy

Prosimy wypełnić kupon drukowanymi literami i dołączyć go do produktu.

Imię i nazwisko _____

Ulica, numer _____

Kod pocztowy, miejscowość _____

Kraj _____

Tel. (w ciągu dnia) _____

Jeżeli usterka nie jest objęta gwarancją:
(zakreślić)

Proszę o zwrot artykułu bez naprawy.

Proszę o oszacowanie kosztów naprawy, jeżeli przekroczą one kwotę 35 zł.





Aby uzyskać dodatkowe informacje o produkcie, zamówić akcesoria lub zapytać o nasz serwis gwarancyjny, prosimy o kontakt telefoniczny z **Linia Obsługi Klienta**.

W przypadku pytań dotyczących naszych produktów prosimy o podanie numeru artykułu.

Polska



801 655 113

(z telefonów stacjonarnych opłata jak za połączenia lokalne,
z telefonów komórkowych wg taryfy danego operatora)

od poniedziałku do niedzieli

w godz. 08.00 - 22.00

e-mail: service@tchibo.pl

Numer artykułu: 350 791



Kupon serwisowy

Prosimy wypełnić kupon drukowanymi literami i dołączyć go do produktu.

Numer artykułu: 350 791

Opis usterki

Data zakupu

Data/Podpis

