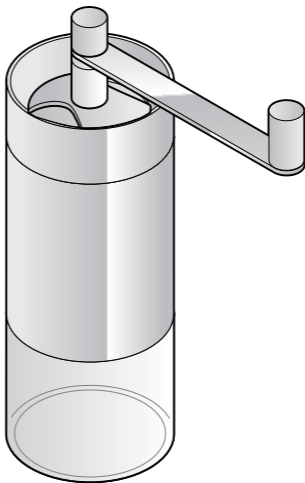




Młynek do kawy



pl Instrukcja użytkowania

Tchibo GmbH D-22290 Hamburg • 87069FV05X07VI - 332 602

Drodzy Klienci!

Nowy młynek do kawy umożliwia przygotowanie świeżo zmielonej kawy, którą można następnie zaparzyć. Dzięki temu wartościowe substancje aromatyczne pozostaną w naturalny sposób zachowane w ziarnach kawy aż do chwili jej przyrządzenia (zaparzenia).

Młynek do kawy wyposażono w ceramiczny mechanizm mielący, który szczególnie sprzyja zachowaniu pełnego aromatu kawy.

Istnieje możliwość wyboru przemiału między różnymi stopniami zmielenia: od grubego do drobnego.

Życzymy Państwu dużo radości i satysfakcji z użytkowania tego produktu.

Zespół Tchibo

Made exclusively for:

Tchibo GmbH, Überseering 18,
22297 Hamburg, Germany

www.tchibo.pl

Wskazówki bezpieczeństwa



Dokładnie przeczytać wskazówki bezpieczeństwa i używać produktu zgodnie z tą instrukcją, aby uniknąć urazów ciała lub uszkodzeń sprzętu. Zachować instrukcję do późniejszego wykorzystania. W razie zmiany właściciela produktu należy przekazać również tę instrukcję.

Przeznaczenie

- Młynek do kawy przeznaczony jest do mielenia ziaren kawy.
- Produkt zaprojektowano do użytku prywatnego i nie nadaje się do zastosowań komercyjnych.

NIEBEZPIECZEŃSTWO dla dzieci

- Produkt nie jest zabawką. Dzieci nie mogą mieć do niego dostępu - ustawić go w miejscu dla nich niedostępnym.
- Dzieci nie mogą mieć dostępu do materiałów opakowaniowych. Istnieje m.in. niebezpieczeństwo uduszenia!

UWAGA - ryzyko szkód materialnych

- Do czyszczenia nie używać silnych środków chemicznych ani agresywnych lub rysujących powierzchnię środków czyszczących.
- Za pomocą młynka należy mielić wyłącznie ziarna kawy. Mielenie innych produktów

może doprowadzić do zniszczenia młynka.

- Przed użyciem należy sprawdzić, czy w pojemniku znajdują się ziarna kawy. Nigdy nie mieć z pustym pojemnikiem na ziarna kawy! Przed każdym użyciem sprawdzić, czy w pojemniku nie znajdują się inne przedmioty.
-

Ważne informacje na temat kawy

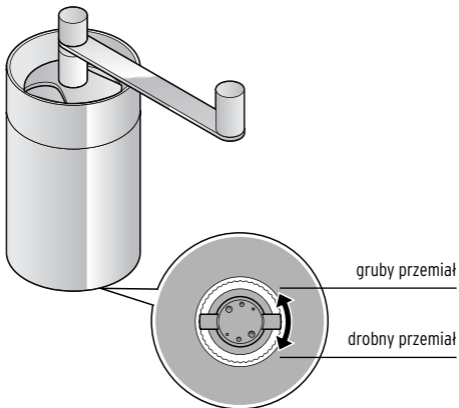
Jakość ziaren kawy

Świeżość ziaren kawy warunkuje uzyskanie niepowtarzalnego smaku i aromatu kawy. Dlatego zawsze używać świeżych ziaren kawy i zużywać całą porcję kawy od razu po zmieleniu.

Przechowywanie ziaren kawy

Nie wsypywać do pojemnika zbyt dużo ziaren kawy na raz (maks. 35 g). Lepiej częściej dosypywać ziarna do pojemnika - dzięki temu nie utracą one swojego aromatu. Pozostałe ziarna kawy przechowywać w taki sposób, aby jak najdłużej zachowały swoją świeżość i aromat. W hermetycznym pojemniku przechowywanym w lodówce ziarna kawy pozostaną świeże nawet przez trzy tygodnie. Ziarna można również zamrozić - w takim przypadku zachowają świeżość przez okres do trzech miesięcy.

Nastawianie stopnia zmielenia



Stopień zmielenia - od grubego do drobnego przemiału - można ustawiać bezstopniowo. Należy po prostu wypróbować, który stopień odpowiada osobistym preferencjom. Zwrócić uwagę, aby stopień zmielenia nie był nastawiony na zbyt drobny, tak aby nie doszło do przekręcenie się mechanizmu mielącego.

Czyszczenie

1. Wytrzeć młynek do kawy od zewnątrz zwilżoną ściereczką. Resztki proszku kawowego można usunąć przy pomocy suchego pędzelka.
2. Umyć pojemnik odbiorczy miękką ściereczką oraz łagodnym płynem do mycia naczyń. Następnie wypłukać dużą ilością czystej wody. Przed nałożeniem młynka na pojemnik odbiorczy poczekać, aż pojemnik dobrze wyschnie.



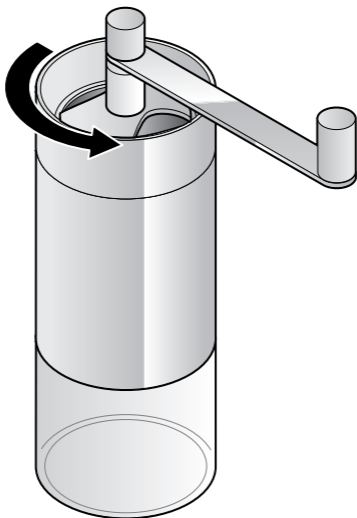
Jeżeli mechanizm mielący zostanie zatkany przez pozostałości zmielonej kawy, należy zmielić niewielką ilość ziaren kawy przy najwyższym stopniu zmielenia.

Numer artykułu:

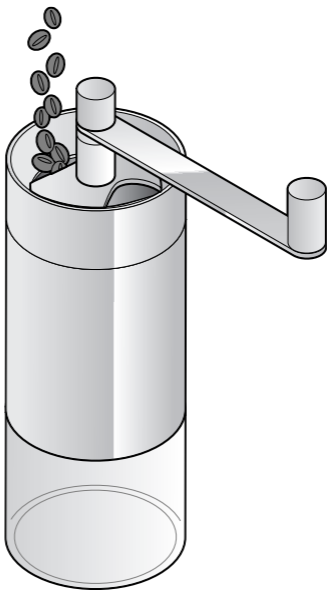
332 602

Użytkowanie

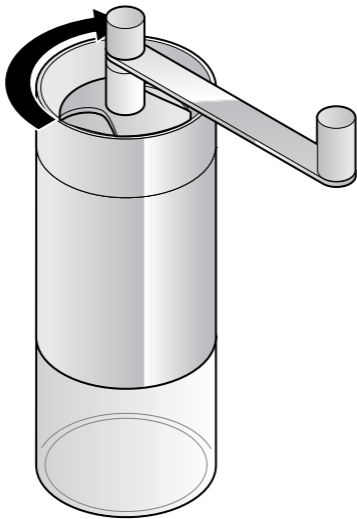
1



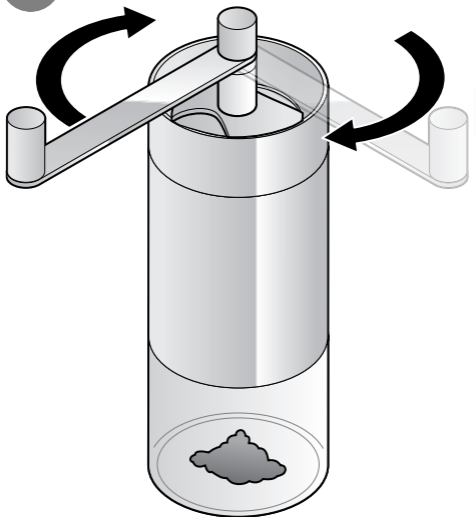
2



3



4



5

