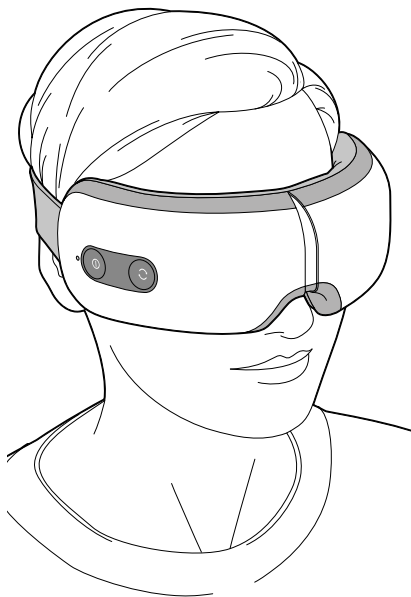


Masážní přístroj na oči



Vážení zákazníci,

tento nový masážní přístroj Vám poskytne dokonalé uvolnění. Je zvláště vhodný na oči a ideálně se přizpůsobí Vašemu obličejí. Můžete si vybrat z různých typů masáží tu, která je Vám nejpříjemnější, a k ní i vhodný uklidňující zvuk.

Masážní přístroj lze používat bez kabelů a prakticky složit tak, aby zabíral málo místa. Je proto ideálním společníkem na cesty.

Přejeme Vám blahodárnou relaxaci.

Váš tým Tchibo



www.tchibo.cz/navody

Obsah

3 Bezpečnostní pokyny	13 Vypnutí masážního přístroje
9 Přehled (rozsah dodávky)	14 Doporučená doba masáže
10 Nabíjení akumulátoru	14 Po použití
12 Použití	14 Čištění
12 Zapnutí masážního přístroje	15 Závada / náprava
13 Volba režimu	15 Technické parametry
13 Zapnutí a vypnutí hudby	16 Likvidace
	17 Záruka

Bezpečnostní pokyny

Výrobek je vybaven bezpečnostními prvky. Přesto si pozorně přečtěte bezpečnostní pokyny a používejte tento výrobek pouze tak, jak je popsáno v tomto návodu, aby nedopatřením nedošlo k poranění nebo škodám.

Uschovejte si tento návod pro pozdější potřebu. Při předávání výrobku s ním současně předejte i tento návod.

Účel použití

- Masážní přístroj slouží k masírování očních partií. Nepoužívejte jej k masírování jiných částí těla.
- Masážní přístroj je určen pro soukromou potřebu a není vhodný ke komerčním a terapeutickým účelům. Tento přístroj slouží pouze k vyvolání příjemného pocitu uvolnění. Nejedná se o zdravotnický přístroj.
- Masážní přístroj se smí používat pouze v suchých vnitřních prostorách.
- Před používáním vyjměte kontaktní čočky.

Zeptejte se svého lékaře!

- Přístroj nepoužívejte ...
... pokud již máte bolesti nebo potíže, případně máte zvláštní omezení, jako je např. zánět očí, zarudnutí očí, ječné zrno apod.

... pokud podstupujete lékařskou léčbu např. kvůli šedému nebo zelenému zákalu.

... pokud užíváte oční kapky.

Zeptejte se svého lékaře, zda Vám používání masážního přístroje nemůže uškodit.

• Nepoužívejte přístroj ...

... v oblastech, na kterých je pokožka opuchlá nebo podrážděná, spálená, na otevřených ranách ani při jiných infekcích či onemocněních kůže nebo u přecitlivě-
lé pokožky.

... při sklonu k migrénám, akutních bolestech hlavy, závratí, otřesu mozku, neurologickém onemocnění, tumoru, poruchách prokrvení nebo po operaci v oblasti hlavy.

... při zánětech, potížích s krevním oběhem, horečnatých onemocněních a snížené citlivosti nervů.

... při onemocnění vnitřního ucha, akutním nachlazení krční páteře nebo neuralgii trigeminus.

... pokud nosíte kardiostimulátor nebo elektronické implantáty nebo trpíte epileptickými záchvaty,

... během těhotenství.

V případě pochybností se obraťte na svého lékaře.

• Pokud zjistíte bolesti nebo obtíže, ihned masážní přístroj odstraňte.

- Příklad nepoužívejte ani v případě, že jste pili alkohol, užíli léky proti bolesti, léky na spaní nebo na uklidnění nebo jiné léky, které ovlivňují schopnost vnímání.

NEBEZPEČÍ pro děti a osoby s omezenou schopností ovládní přístrojů

- Děti si nesmí s přístrojem hrát. Příklad udržíte mimo dosah dětí.
- Obalový materiál udržíte mimo dosah dětí. Mimo jiné hrozí i nebezpečí udušení!
- Tento přístroj se nesmí používat u malých dětí, protože mají velmi citlivou pleť.
- Tento přístroj smí používat děti starší 8 let a osoby s omezenými fyzickými, smyslovými nebo duševními schopnostmi a nedostatkem zkušeností nebo vědomostí, pokud jsou pod dozorem nebo pokud jim bylo vysvětleno, jak se s přístrojem bezpečně manipuluje a když pochopily, jaká jim při používání přístroje hrozí nebezpečí.
- Děti nesmějí přístroj čistit ani udržovat. Pokud tak činily, musí to být pod dohledem.

VÝSTRAHA před poraněním a poškozením zdraví

- Výrobek se nesmí používat, když osoba nemůže správně vnímat teplo. Malé děti reagují na teplo mnohem citlivěji. Určité nemoci, jako je např. cukrovka, mohou být

provázeny poruchami vnímání teploty. Postižení nebo nemocní nemusí být v některých případech schopni upozornit na to, že je jim příliš teplo. Nepoužívejte proto tento výrobek u dětí mladších 7 let, nemohoucích, nemocných, popř. u osob, které nejsou schopny správně vnímat teplo nebo chlad. Pokud máte jakékoliv pochybnosti, poraďte se před začátkem používání výrobku se svým lékařem.

- Délka masáže nesmí překročit maximální dobu 20 minut. Poté uvolňující účinek zaniká a další masáž naopak způsobuje stres a napětí.
- Příklad nepoužívejte, pokud vykazuje viditelná poškození nebo spadl na zem.
- Neprovádějte na výrobku žádné úpravy. Opravy přístroje přenechte odbornému servisu nebo našemu servisnímu centru.
- Zařízení je vybaveno lithium-iontovým akumulátorem. Ten je pevně zabudovaný a nesmí se vyměňovat ani vymontovávat.
- Akumulátory se nesmí rozebírat, vhadzovat do ohně nebo zkratovat.
- Pokud by akumulátor vytekl, zabraňte kontaktu jeho obsahu s kůží, očima a sliznicemi. Zasažená místa

případně okamžitě omyjte velkým množstvím čisté vody a poté neprodleně vyhledejte lékaře.

NEBEZPEČÍ úrazu elektrickým proudem

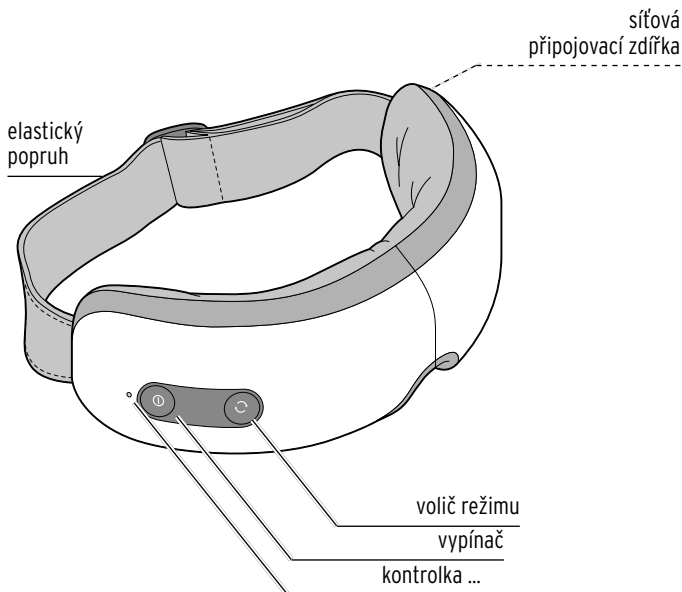
- K nabíjení přístroje používejte pouze síťový adaptér, který odpovídá technickým parametrům přístroje. Výrobek připojujte pro nabíjení pouze do zásuvek instalovaných podle předpisů, jejichž síťové napětí odpovídá technickým parametrům výrobku a síťového adaptéru.
- Příklad, síťový adaptér ani připojovací kabel se nesmí ponořovat do vody. **VÝSTRAHA:** Nepoužívejte a nenabíjejte tento přístroj v blízkosti vany, sprchy, umyvadla nebo jiných nádob s vodou.
- Během nabíjení přístroj nepoužívejte.
- Vytáhněte síťový adaptér ze zásuvky, ...
 - ... když se během nabíjení nebo provozu vyskytnou poruchy,
 - ... jakmile je přístroj plně nabitý,
 - ... za bouřky a
 - ... než začnete přístroj čistit.Tahejte přitom vždy za síťový adaptér, popř. USB konektor, nikdy za připojovací kabel.
- Zásuvka musí být dobře přístupná, abyste z ní v případě potřeby mohli síťový adaptér rychle vytáhnout.

- Připojovací kabel položte tak, aby o něj nikdo nemohl zakopnout.
- Připojovací kabel nesmí být zalomený ani přiskřípnutý. Připojovací kabel udržujte v bezpečné vzdálenosti od horkých povrchů a ostrých hran.

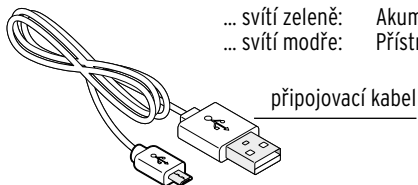
POZOR na věcné škody

- Příkladně zapínejte pouze tehdy, když už je nasazený, protože jinak by se mohl poškodit.
- Chraňte přístroj před nárazy, pády, prachem, vlhkostí, přímým slunečním zářením a extrémními teplotami.
- K čištění nepoužívejte abrazivní ani leptavé prostředky, tvrdé kartáče apod.
- Případně před použitím přístroje odstraňte makeup.
- Po každém použití důkladně vyčistěte masážní plochu, jak je popsáno v kapitole „Čištění“, aby se zamezilo usazování tuků a jiných zbytků.

Přehled (rozsah dodávky)



- ... bliká červeně: Akumulátor téměř vybitý
- ... bliká zeleně: Akumulátor se nabíjí
- ... svítí zeleně: Akumulátor je plně nabitý
- ... svítí modře: Přístroj zapnut

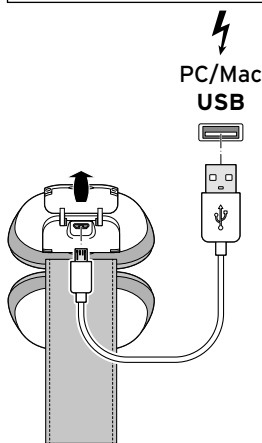


Nabíjení akumulátoru

Akumulátor je nutno před prvním uvedením do provozu úplně nabít. K tomu účelu musí být přístroj vypnutý. Můžete přístroj nabíjet pomocí USB adaptéru (není součástí dodávky) ze zásuvky, anebo prostřednictvím USB konektoru přes vhodné zařízení (např. PC).

POZOR na věcné škody

- Vždy zasuňte nejdřív připojovací zástrčku připojovacího kabelu do připojovací zdířky přístroje a USB konektor do síťového adaptéru a až potom zasuňte síťový adaptér do zásuvky.



1. Otevřete krytku **DC** přes síťovou připojovací zdířku.
2. Zastrčte konektor micro USB do připojovací zdířky na masážním přístroji.
3. Když chcete masážní přístroj nabíjet ...
... např. přes počítač, zastrčte USB konektor do USB portu na počítači.
... ze zásuvky, zasuňte USB konektor do USB portu na vhodném síťovém adaptéru a připojte síťový adaptér do zásuvky.

Během nabíjení bliká kontrolka zeleně přibližně každé 3 sekundy.

Nabíjení trvá asi 2-3 hodiny.

Když je akumulátor úplně nabitý, kontrolka svítí zeleně a zazní 4 signální tóny.

4. Po nabití vytáhněte síťový adaptér ze zásuvky příp. USB konektor z USB portu počítače.
5. Vytáhněte micro USB konektor ze síťové připojovací zdířky a opět uzavřete krytku **DC**.

Akumulátor je potřeba opět nabít, jakmile kontrolka bliká přibližně každé 3 sekundy červeně a zazní 6 signálních tónů.

Pokyny k akumulátoru

- Doporučujeme, abyste akumulátor nenabíjeli po každém použití. Abyste zachovali plnou kapacitu, nabíjejte akumulátor pouze tehdy, když se masážní přístroj delší dobu nepoužíval, nebo když je akumulátor téměř vybitý. Potom akumulátor zase úplně nabijte.
- I když se přístroj nepoužívá, měli byste akumulátor 2x ročně zcela vybit a opět nabít.
- Akumulátor nabíjejte při teplotě od +10 do +40 °C. Kapacita akumulátoru vydrží nejdéle při pokojové teplotě. Čím je teplota nižší, tím kratší je doba provozu. Na kapacitu akumulátoru působí negativně také velmi vysoké teploty.
- Během nabíjení nelze přístroj používat.

Použití



VÝSTRAHA - nebezpečí poranění

- Délka masáže nesmí překročit maximální dobu 20 minut. Poté uvolňující účinek zaniká a další masáž naopak způsobuje stres a napětí.
- Pokud zjistíte nevolnost, závrať, bolesti nebo obtíže, ihned masážní přístroj odstraňte.

Zapnutí masážního přístroje

▷ Zaujměte pohodlnou pozici vsedě v příjemném prostředí. Místo k sezení i okolní teplota musí být vhodné pro příslušný účel. Omezte vliv okolních ruchů a ztlumte světlo, aby přechod po masáži nebyl příliš náhlý.



1. Sestavte přístroj podle vyobrazení. Případně upravte elastický popruh, aby přístroj pevně přiléhal, ale zároveň aby nepůsobil nepříjemný tlak.
2. Stiskněte vypínač asi na 2-3 sekundy. Kontrolka svítí modře. Přístroj začne pracovat a způsobuje kompresi (tlak vzduchu). Z výroby je nastaven režim „cirkulace“ se zapnutou hudbou.

Volba režimu

3. Stisknutím voliče režimu můžete volit mezi režimy ...

... cirkulace:

max. celkový čas: 15 minut

Sekvence: 1 minuta lehká komprese s teplem

1 minuta střední komprese s teplem

1 minuta silná komprese a lehké vibrace.

... střední:

max. celkový čas: 15 minut

střední komprese s teplem.

... silný:

max. celkový čas: 15 minut

silná komprese a lehké vibrace s teplem.

Zapnutí a vypnutí hudby

Z výroby je uvolňující hudba již zapnutá.

Hlasitost nelze měnit.


- ▷ Když chcete hudbu vypnout nebo opět zapnout, stiskněte krátce vypínač.

Vypnutí masážního přístroje

- ▷ Po přednastavených 15 minutách se přístroj automaticky vypne. Můžete také masáž přerušit kdykoliv dříve, když stisknete vypínač na asi 2-3 sekundy.

Doporučená doba masáže

Provádějte masáž pouze tak dlouho, jak je Vám to příjemné. Zpravidla je jako příjemná pociťována masáž v trvání 5-10 minut. Příliš dlouhá masáž může místo k požadovanému uvolnění vést ke ztuhnutí svalů.

 Pokud byste během masáže pocítili bolest nebo by Vám byla masáž nepříjemná, okamžitě masáž přerušte a poradte se s lékařem.

Po použití

- ▷ Odeberte přístroj a zůstaňte chvíli sedět se zavřenýma očima.
- ▷ Z hygienických důvodů byste měli přístroj po každém použití důkladně umýt, viz popis v kapitole „Čištění“.

Čištění

POZOR na věcné škody

- Neponořujte výrobek do vody ani jiných kapalin.
- K čištění přístroje nepoužívejte žíraviny ani agresivní nebo abrazivní čisticí prostředky.

- ▷ V případě potřeby otřete masážní přístroj hlavy jemně navlhčeným hadříkem.
- ▷ Pro lepší hygienu naneste na hadřík trochu čistého alkoholu a opatrně očistěte látkový potah.

Závada / náprava

-
- | | |
|---------------------|--|
| • Příklad nefunguje | • Je akumulátor vybitý?
Nabijte přístroj. |
| • Nízká komprese | • Akumulátor slabý?
Nabijte přístroj. |
-

Technické parametry

Model:	376 581
Napájení:	lithium-iontový akumulátor, DC 5 V / 1 A mikro USB
Jmenovitá energie:	4,26 Wh
Příkon:	5 W
Okolní teplota:	+10 až +40 °C
Made exclusively for:	Tchibo GmbH, Überseering 18, 22297 Hamburg, Germany www.tchibo.cz

Za účelem vylepšování výrobku si vyhrazujeme právo technických a vzhledových změn.



Likvidace

Výrobek, jeho obal a vestavěný akumulátor jsou vyrobeny z cenných recyklovatelných materiálů. Recyklace snižuje množství odpadu a chrání životní prostředí.

Obal roztřídte a zlikvidujte. Využijte místních možností ke sběru papíru, lepenky a lehkých obalů.



Přístroje označené tímto symbolem se nesmí vyhazovat do domovního odpadu!

Staré přístroje jste ze zákona povinni likvidovat samostatně, odděleně od domovního odpadu. Informace o sběrných místech, na kterých bezplatně přijímají staré přístroje, získáte u obecní nebo městské správy.



Baterie a akumulátory nepatří do domovního odpadu!

Vybité baterie a akumulátory jste ze zákona povinni odevzdávat ve sběrně určené obecní nebo městskou správou nebo ve specializované prodejně, ve které se prodávají baterie.

Pozor! Tento přístroj obsahuje akumulátor, který je z bezpečnostních důvodů pevně namontovaný ve výrobku a není jej možné vyjmout, aniž byste zničili plášť výrobku. Neodborná demontáž představuje bezpečnostní riziko. Proto přístroj odevzdejte neotevřený na sběrném místě, které odborně zlikviduje přístroj i akumulátor.

Záruka

Záruku poskytujeme v trvání **3 let** od data prodeje.

Tento výrobek byl vyroben nejnovějšími výrobními postupy a podroben přísné kontrole kvality. Zaručujeme bezvadnou kvalitu tohoto výrobku.


Během záruční doby bezplatně odstraníme veškeré materiálové a výrobní vady. Předpokladem pro poskytnutí záruky je předložení účtenky z obchodu Tchibo nebo jednoho z prodejních partnerů autorizovaných společností Tchibo. Tato záruka platí v rámci EU, ve Švýcarsku a v Turecku. Pokud by se proti očekávání vyskytla závada, vyplňte přiložený servisní šek a zašlete jej spolu s kopií účtenky a pečlivě zabaleným výrobkem do našeho servisního centra Tchibo.

Pro bezplatné zaslání výrobku do opravy zavolejte prosím do našeho zákaznického servisu Tchibo nebo výrobek osobně odevzdejte v nejbližší pobočce Tchibo.

Záruka se nevztahuje na škody způsobené neodbornou manipulací, na díly podléhající rychlému opotřebení ani na spotřební materiál. Tyto můžete objednat na uvedeném telefonním čísle.

Opravy, na které se záruka nevztahuje, můžete nechat provést na vlastní náklady v servisním centru Tchibo.

Tato záruka nijak neomezuje zákonná záruční práva.

 Výrobek bude opraven ve zmíněném servisním centru Tchibo. Rychlé zpracování a zaslání výrobku zpět je zajištěno pouze v případě, že výrobek zašlete přímo na adresu servisního centra.

Pokud potřebujete další informace o výrobku, chcete objednat příslušenství nebo máte nějaké dotazy k provádění servisu, zavolejte prosím do našeho **zákaznického servisu Tchibo**. Při dotazech uvádějte vždy číslo výrobku.

TCHIBO REPAIR CENTER
EURO REPAIR
Europa-Allee 77
54343 Föhren
NĚMECKO



800 900 826
(zdarma)

pondělí - pátek 8:00 - 20:00 hod.
sobota 8:00 - 16:00 hod.
e-mail: service@tchibo.cz

Číslo výrobku: 376 581

Servisní šek

Šek prosím vyplňte hůlkovým písmem a odešlete jej společně s výrobkem.

Příjmení

Ulice a číslo

PSČ, místo

Země

Tel. č. (přes den)

Pokud se nejedná o opravu ze záruky*:

(prosím zaškrtněte)

- Zašlete mi prosím neopravený výrobek zpět.
- Zašlete mi prosím předběžný rozpočet nákladů, pokud vzniknou.

*Pokud již výrobek není v záruční době a nevztahuje se na něj záruka, hradíte náklady na zaslání výrobku zpět.



Service check

Please fill in the check with capital letters and send it together with the product.

Product number: 376 581

Defect/defect

Date of sale

Date/signature

