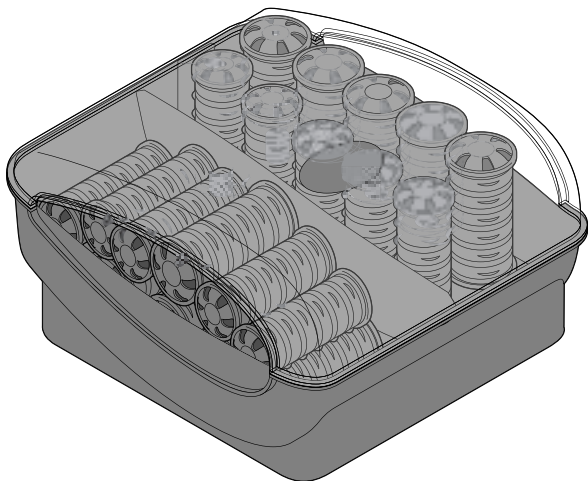




Nahrievacie natáčky



sk **Návod na použitie a záruka**

Vážení zákazníci!

Tieto nahrievacie natáčky vám počas používania poskytnú úplnú voľnosť pohybu. Rôzne veľkosti natáčok umožnia individuálnu úpravu účesu. Natáčky sa zohrejú priamo v úložnom boxe, takže sú ideálnym doplnkom aj na cesty.

Želáme vám veľa spokojnosti s týmto výrobkom.

Váš tím Tchibo

Obsah

3	K tomuto návodu	12	Používanie
4	Bezpečnostné upozornenia	14	Čistenie
8	Prehľad (obsah balenia)	14	Poruchy / pomoc
9	Pred použitím	15	Likvidácia
9	Veľkosti natáčok a spôn	15	Technické údaje
9	Správne uloženie natáčok	16	Záruka
10	Nahrievanie		
11	Test natáčania		

K tomuto návodu

Tento výrobok je vybavený bezpečnostnými prvkami. Napriek tomu si pozorne prečítajte bezpečnostné upozornenia a používajte ho len podľa opisu v tomto návode, aby nedopatrením nedošlo k poraneniam alebo škodám.

Uschovajte si tento návod na neskoršie použitie.

Ak výrobok postúpite inej osobe, musíte jej odovzdať aj tento návod.

Symbody v tomto návode:



Tento symbol varuje pred nebezpečenstvom poranenia.



Tento symbol varuje pred nebezpečenstvom poranenia v dôsledku zásahu elektrickým prúdom.

Signálne slovo **NEBEZPEČENSTVO** varuje pred možnými ťažkými poraneniami a ohrozením života.

Signálne slovo **VAROVANIE** varuje pred poraneniami a závažnými vecnými škodami.

Signálne slovo **POZOR** varuje pred ľahkými poraneniami alebo poškodeniami.



Takto sú označené doplňujúce informácie.

Bezpečnostné upozornenia




Účel použitia

- Nahrievacie natáčky sú určené na tvarovanie ľudských, prirodzených vlasov. Nesmú sa aplikovať na umelé vlasy a zvieraciu srst'. Nahrievacie natáčky sa používajú na suché alebo mierne vlhké vlasy.
- Výrobok je vhodný na použitie v suchých interiéroch.
- Výrobok je určený na súkromné použitie a nie je vhodný na komerčné účely.

NEBEZPEČENSTVO pre deti a osoby s obmedzenou schopnosťou obsluhovať prístroje

- Tento prístroj smú používať deti od 8 rokov a osoby s obmedzenými fyzickými, zmyslovými alebo duševnými schopnosťami alebo s nedostatkom skúseností a/alebo znalostí len za predpokladu, že sú počas používania neustále pod dozorom, alebo boli poučené o bezpečnom používaní výrobku a pochopili nebezpečenstvá, ktoré z toho vyplývajú. Deti sa nesmú hrať s prístrojom. Čistenie a údržbu nesmú deti vykonávať bez dozoru.
- Drobné diely a obalový materiál udržiajte mimo dosahu detí. Okrem iného hrozí nebezpečenstvo udusení!

NEBEZPEČENSTVO zásahu elektrickým prúdom

-  Výrobok neponárajte do vody ani iných kvapalín, pretože inak hrozí nebezpečenstvo zásahu elektrickým prúdom. Prístroj sa nesmie dostať do kontaktu s vodou alebo inými kvapalinami.
- **VAROVANIE** - Prístroj nepoužívajte v blízkosti vane, sprchy, umývadla alebo iných nádob naplnených vodou.
- **VAROVANIE** - Ako dodatočná ochrana sa odporúča inštalácia ochranného spínača proti chybnému prúdu (FI chránič) s menovitým vypínacím prúdom maximálne 30 mA do elektrického obvodu kúpeľne. Poradte sa so svojím inštalatérom.
- Nedotýkajte sa výrobku vlhkými rukami a nepoužívajte ho v exteriéri alebo v priestoroch s vysokou vlhkosťou vzduchu.
- Nikdy nenechávajte prístroj počas nahrievania bez dozoru.
- Výrobok zapájajte len do predpisovo nainštalovanej zásuvky, ktorej sieťové napätie zodpovedá technickým údajom výrobku.
- Zásuvka musí byť dobre dostupná, aby sa sieťová zástrčka v prípade potreby dala rýchlo vytiahnuť.

- Natáčky sa smú nahrievať len v na to určenom boxe. Používajte len originálne príslušenstvo.
- Sieťovú zástrčku vytiahnite zo zásuvky ...
 - ... pri poruchách počas prevádzky,
 - ... po použití,
 - ... pri búrke a
 - ... pred čistením prístroja.
 Pritom vždy ťahajte za sieťovú zástrčku, nie za sieťový kábel.
- Sieťový kábel sa nesmie zalamovať alebo pritláčať. Chráňte sieťový kábel pred horúcimi povrchmi a ostrými hranami.
- Nepoužívajte prístroj pri viditeľných známkach poškodenia na samotnom prístroji alebo sieťovom kábli, resp. po páde prístroja.
- Nevykonávajte na výrobku žiadne zmeny. Ani sieťový kábel nesmiete sami vymieňať. Opravy na prístroji alebo sieťovom kábli zverte len špecializovanej opravovni, alebo sa obráťte na predajné miesto.

VAROVANIE pred popáleninami/požiarom

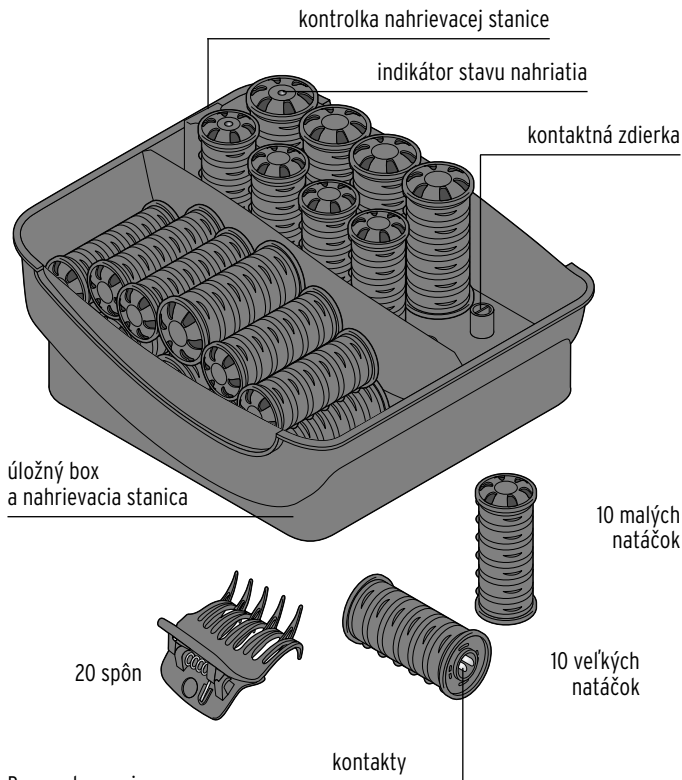
- Citlivé partie pokožky (tvár alebo krk) sa nesmú dostať do kontaktu s horúcim povrchom nahrievacích natáčok.
- Nahriate natáčky sú v strede a na kontaktných kolíkoch veľmi horúce. Chytajte ich len za vonkajší okraj.

- Prístroj je po zahriatí veľmi horúci. Vždy ho postavte na tvrdý, teplovzdorný podklad. Nikdy ho nestavajte na mäkký podklad (napr. koberec, posteľ alebo uterák). Vetracie štrbiny na spodnej časti musia zostať vždy voľné.
- Pred čistením alebo odložením nechajte prístroj úplne vychladnúť.

POZOR - Vecné škody

- Do nahrievacích natáčok sa nesmú dostať žiadne balzamy na vlasy, oplachovacie prostriedky na vlasy (kondicionéry) alebo vlasové spreje. Stylingové prostriedky aplikujte vždy až po odstránení natáčok z vlasov.
- Kontaktné kolíky nahrievacích natáčok nesmú byť pri nasadzovaní na kontaktné zdierky vlhké, pretože to môže spôsobiť skrat. Natáčky preto nepoužívajte na mokré vlasy. Ak sú kontaktné kolíky vlhké nechajte ich pred nasadením natáčok vyschnúť.
- Sieťový kábel neomotávajte okolo prístroja.
- Nedá sa úplne vylúčiť, že niektoré laky, plasty alebo ošetrovacie prostriedky na nábytok rozleptajú, alebo zmäkčia materiál nožičiek s protišmykovou vrstvou. Aby ste zabránili neželaným stopám na nábytku, položte pod výrobok príp. protišmykovú podložku.

Prehľad (obsah balenia)




Bez vyobrazenia:

- úložné vrecko na spony (v úložnom boxe pod natáčkami)
- veko

Pred použitím

Veľkosti natáčok a spôn

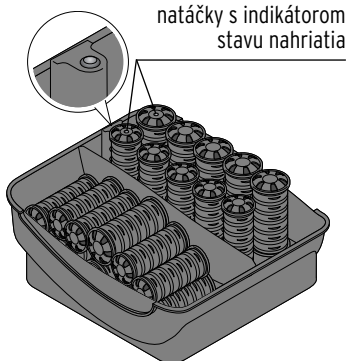


V úložnom boxe sa nachádza 20 natáčok. Z toho 10 malých a 10 veľkých.

V malom osobitnom kartóne sa nachádza 20 spôn.

Všetky spony majú rovnakú veľkosť a sú určené na zafixovanie malých aj veľkých natáčok.

Správne uloženie natáčok



natáčky s indikátorom stavu nahriatia

Natáčky nasuňte na kontakty. Malé a veľké natáčky môžete nasunúť v ľubovoľnom poradí.

Dôležitá je poloha dvoch natáčok s indikátorom stavu nahriatia: Nátačky s indikátorom stavu nahriatia sa musia nasunúť v pozíciách, ktoré sú uvedené na obrázku.

Nahrievanie



NEBEZPEČENSTVO - Nebezpečenstvo ohrozenia života v dôsledku zásahu elektrickým prúdom

- Výrobok neponárajte do vody ani iných kvapalín, pretože inak hrozí nebezpečenstvo zásahu elektrickým prúdom. Prístroj sa nesmie dostať do kontaktu s vodou alebo inými kvapalinami. Prístroj nepoužívajte v blízkosti vane, sprchy, umývadla alebo iných nádob naplnených vodou.
- Nikdy nenechávajte prístroj počas nahrievania bez dozoru!

1. Postavte úložný box s natáčkami na tvrdý, teplovzdorný podklad.

Veko ale nechajte zatvorené, aby nedochádzalo k úniku tepla a aby sa natáčky zohriali na potrebnú teplotu.

2. Rozviňte sieťový kábel a zastrčte sieťovú zástrčku do zásuvky. Kontrolka svieti.

Dve natáčky sú vybavené indikátorom stavu nahriatia:

V chladnom stave je indikátor červený. Akonáhle získajú indikátory stavu nahriatia bielu farbu (po cca 8 min.), sú natáčky nahriate a pripravené na použitie.



Pri prvom použití môžete cítiť ľahký zápach, ktorý je však neškodný. Dbajte na dostatočné vetranie.

Test natáčania

Ak nemáte radi prekvapenia, vykonajte test natáčania. Umožní vám zistiť dobu, po ktorú musíte mať vlasy natočené na natáčkach.

Na ľahké vlny nechajte natáčky vo vlasoch kratšie, na lokne primerane dlhšie. Pretože všetky vlasy reagujú inak, vyskúšajte si natočenie na jednom pramienku vlasov, zľahka ho navlhčite a natočte na natáčku. Prípadne aplikujte do vašich vlasov rovnakým spôsobom ešte jednu natáčku a túto nechajte pôsobiť dlhšie.

Veľmi rýchlo zistíte, aká doba natočenia je pre vás optimálna a aký výsledok pritom dosiahnete. Nižšie uvedené časy sú orientačné a líšia sa v závislosti od dĺžky a hrúbky vlasov:

- Po približne 5 minútach dosiahnete zvlnený účes.
- Po približne 10 minútach dosiahnete lokne.
- Po približne 15 minútach natáčky vychladnú.



O čo dlhšie bude trvať aplikácia natáčok vo vlasoch, o to bude zvlnenie účesu intenzívnejšie.

Používanie



VAROVANIE pred popáleninami

- Citlivé partie pokožky (tvár alebo krk) sa nesmú dostať do kontaktu s horúcim povrchom nahrievacích natáčok.
- Nahriate natáčky sú v strede a na kontaktných kolíčkoch veľmi horúce. Chytajte ich len za vonkajší okraj.

POZOR - Vecné škody

- Do nahrievacích natáčok sa nesmú dostať žiadne balzamy na vlasy, oplachovacie prostriedky na vlasy (kondicionéry) alebo vlasové spreje. Stylingové prostriedky aplikujte vždy až po odstránení natáčok z vlasov.

1. Umyte si vlasy ako zvyčajne. Následne si ich dobre osušte a fénom ich vysušte takmer dosucha. Môžete ich nechať vyschnúť aj voľne na vzduchu.

S mokrými alebo príliš vlhkými vlasmi sa nedajú docieľiť žiadne, resp. len neuspokojivé výsledky!

2. Nachajte natáčky nahriať. Akonáhle získajú nátačky s indikátormi stavu nahriatia bielu farbu (po cca 8 min.), sú natáčky nahriate a pripravené na použitie.



Využite dobu počas sušenia vlasov na nahriatie prístroja.

3. Dobré si prečešte vlasy.



4. Vezmite malý prameň vlasov a natočte ho na natáčku od hrotu. Natáčku pritom natočte čo najviac. Natáčku zafixujte sponou.

i Ak je pokožka na vašej hlave veľmi citlivá, môžete vnímať teplo z natáčok ako nepríjemné. Vlasy natočte na natáčky tak, aby sa natáčky nedotýkali pokožky na hlave. Pri nasledujúcej aplikácii natáčky pred samotným natočením nechajte trochu vychladnúť.

5. Takto postupujte podľa popisu aj s ďalšími natáčkami. Vyberte si vhodnú veľkosť natáčok.
6. Ak už nebudete potrebovať žiadne natáčky, vytiahnite sieťovú zástrčku zo zásuvky. Nechajte veko otvorené, aby prístroj mohol vychladnúť.
7. V závislosti od toho, ako vlasy vytvárajú lokne, resp. vlny, alebo aký výsledok očakávate, si natáčky odstráňte **odtočením** z vlasov (neťahajte!). Môže to trvať približne 5 až 10 minút. Po približne 15 minútach natáčky vychladnú. Už po krátkej dobe zistíte dobu natočenia optimálnu pre vaše vlasy.
8. Teraz nechajte vlasy vychladnúť približne 5 až 10 minút a následne ich vyčesťte hrebeňom s veľkými zubami alebo kefou.

Čistenie



NEBEZPEČENSTVO - Nebezpečenstvo ohrozenia života v dôsledku zásahu elektrickým prúdom

- Pred čistením prístroja vyťahnite sieťovú zástrčku zo zásuvky.
- Výrobok neponárajte do vody ani iných kvapalín, pretože inak hrozí nebezpečenstvo zásahu elektrickým prúdom. Prístroj sa nesmie dostať do kontaktu s vodou alebo inými kvapalinami.

- Úložný box utrite zvonka navlhčenou handričkou.
- Základňu, do ktorej sa nastrkávajú natáčky, môžete utrieť suchou handričkou.
- Natáčky a spony môžete poutierať handričkou jemne namočenou do vody. Nepoužívajte žiadne čistiace prostriedky. Pred opätovným nastrčením natáčok na kontaktné zdiery ich bezpodmienečne nechajte úplne vyschnúť.

Poruchy / pomoc

-
- | | |
|--|---|
| • Výsledok natočenia nezodpovedá očakávanému výsledku. | • Neboli vlasy príliš vlhké? |
| | • Odstránili ste natáčky príliš skoro? |
| | • Vytiahli ste natáčky? |
| | • Nechali ste vlasy pred úpravou dostatočne vychladnúť? |
| | • Sú natáčky dostatočne nahriate? |
-

Likvidácia

Výrobok a jeho obal boli vyrobené z hodnotných materiálov, ktoré sa dajú recyklovať. Tým sa znižuje množstvo odpadu a chráni životné prostredie.

Likvidujte **obal** podľa pravidiel separovaného zberu. Využite na to miestne možnosti na zber papiera, lepenky a ľahkých obalov.



Prístroje, ktoré sú označené týmto symbolom sa nesmú likvidovať spolu s domovým odpadom!

Máte zákonnú povinnosť likvidovať staré prístroje oddelene od domového odpadu. Informácie o zberných dvoroch, ktoré odoberajú staré prístroje bezplatne, vám poskytnete vaša obecná alebo mestská správa.

Technické údaje

Model:	377 857
Sieťové napätie:	230-240 V ~ 50 Hz
Výkon:	30 W
Trieda ochrany:	II 
Made exclusively for:	Tchibo GmbH, Überseering 18, 22297 Hamburg, Germany, www.tchibo.sk



V rámci vylepšovania produktov si vyhradzuje právo na technické a optické zmeny na výrobku.

Záruka

Záruku poskytujeme na obdobie **3 rokov** od dátumu kúpy.

Náš výrobok bol vyrobený pomocou najnovších technologických postupov a podrobený prísnej kontrole kvality. Zaručujeme bezchybnú akosť tohto výrobku.

Ak by sa napriek očakávaniam vyskytol počas záručnej doby nedostatok, výrobok reklamujte cez distribútora, u ktorého ste ho zakúpili (filiálka či internetový obchod). Naši tamojší kolegovia vám radi pomôžu a dohodnú s vami ďalšie kroky.

Záruka sa nevzťahuje na škody spôsobené nesprávnym používaním výrobku, na diely podliehajúce rýchlemu opotrebeniu ani na spotrebný materiál.

V prípade otázok si pripravte doklad o kúpe a číslo výrobku.

Táto záruka neobmedzuje práva na záruku vyplývajúce zo zákona.

Číslo výrobku: 377 857
