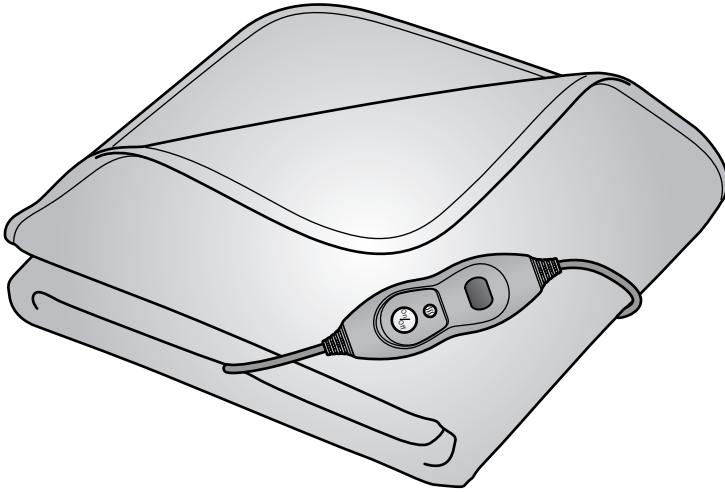




Elektrikli battaniye



tr Kullanım Kılavuzu ve Garanti Bilgileri

Tchibo GmbH D-22290 Hamburg · 100577FV05X071X · 2019-06

Değerli Müşterimiz!

Yeni elektrikli battaniyeniz rahatlatıcı bir ısı verir ve hoş tüylü yumuşak bir kaliteye sahiptir. Altı farklı ısı ayarı sayesinde istenilen sıcaklık ayarlanabilir.


Güvenliğiniz için elektrikli battaniye yakl. 3 saat sonra otomatik olarak kapanır.

Yeni elektrikli battaniyenizi keyifle kullanın.

Tchibo Ekibiniz



www.tchibo.com.tr/kilavuzlar



Kullanım talimatını
okuyun! Önemli notlar
daha sonraki kullanımlar
için saklanmalıdır!



Bu ürün, düşük elektrik tüketen, bükülebilir bir ısıtma cihazıdır. Sadece birkaç dakika içinde ısınır.

Eliniz ile ısıyı kontrol ettiğinizde hissedilen sıcaklık ılık olarak algılanır, fakat aynı sıcaklığın vücudunuzun yüzeyi için yeterli olabileceği hatırlanmalıdır.

İçindekiler

- | | |
|--|----------------------------|
| 3 Bu kılavuza dair | 13 Teknik bilgiler |
| 5 Güvenlik uyarıları | 14 Sorun / Çözüm |
| 9 Genel bakış (ambalaj içeriği) | 14 İmha etme |
| 10 Kullanım | 15 Garanti şartları |
| 10 Çalıştırma | 16 Garanti belgesi |
| 10 Kapatma | 16 Teknik destek |
| 11 Kapatma otomatiji | |
| 12 Temizleme ve saklama | |
| 12 Elektrikli battaniyeyi yıkama | |
| 13 Saklama | |

Bu kılavuza dair

Bu ürün çeşitli emniyet tertibatlarına sahiptir. Yine de güvenlik uyarılarını dikkatle okuyun. Kaza sonucu ortaya çıkabilecek yaralanmaları ve hasarları önlemek için ürünü yalnızca bu kullanım kılavuzunda belirtildiği şekilde kullanın.

Gerektiğinde tekrar okumak üzere bu kılavuzu saklayın.

Bu ürün başkasına devredildiğinde, bu kılavuz da beraberinde verilmelidir.

Kullanım kılavuzundaki işaretler:



Bu işaret sizi yaralanma tehlikelerine karşı uyarır.



Bu işaret, elektriğin neden olabileceği yaralanma tehlikelerine karşı uyarır.

TEHLİKE sözcüğü, olası ciddi yaralanmalara ve hayati tehlikeye karşı uyarır.

UYARI sözcüğü, olası yaralanmalara ve ciddi maddi hasarlara karşı uyarır.

DİKKAT sözcüğü, olası hafif yaralanmalara ya da hasarlara karşı uyarır.



Ek bilgiler bu işaretle gösterilmiştir.

Elektrikli battaniye üzerinde dikkate alınması gereken işaretler



Uyarıları ve kullanım kılavuzunu okuyun



İğne vb. batırmayın



Katlanmış ve kırışmış olarak kullanılmamalıdır



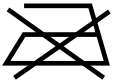
3 yaşın altındaki çocuklar için uygun değildir



Çamaşır makinesinde 30 °C'de hassas yıkamada yıkanabilir



Ağartma yapılmaz



NÜtü yapılmaz



Kimyasal temizleme yapılmaz



Kurutma makinesinde kurutulmaz

Güvenlik uyarıları

Kullanım amacı

Elektrikli battaniye bu kullanım kılavuzunda belirtildiği gibi sadece ev kullanımı için tasarlanmıştır. Hastanelerde, muayenehanelerde vs. elektrikli battaniye kullanıma uygun değildir.

Elektrikli battaniye altlık olarak (örn. bir yatak çarşafı altında) kullanılamaz.

Elektrikli battaniye tıbbi bir cihaz değildir ve bu nedenle tıbbi veya tedavi edici amaçlar için uygun görülmemektedir.

Elektronik cihaz kullanım kabiliyeti kısıtlı olan yetişkinler ve çocuklar için TEHLİKE

- Yüksek sıcaklıklara tepki veremeyecekleri için bu cihaz 0 ile 3 yaş arasındaki çocuklar tarafından kullanılmamalıdır.
- Bu cihaz 3 ve 8 yaş arası çocuklar tarafından kullanılamaz, ancak, ... kumanda ünitesi ebeveynlerinden biri veya yetişkin bir gözetimci kişi tarafından önceden ayarlandıysa veya ... çocuklar cihazın emniyetli kullanımı ile ilgili yeterince bilgilendirildiyse.
- Bu cihaz 8 yaşından büyük çocuklar ve ... fiziksel, sezgisel veya ruhsal yetenek veya ... tecrübesizlik ve/veya bilgisizlik nedeniyle güvenli kullanım sağlayamayan yetişkinler tarafından sadece ... denetlendikleri veya ... güvenli kullanım hakkında talimat aldıkları ve ... bundan dolayı oluşabilecek tehlikeleri anladıkları durumda kullanılabilir. Çocukların bu cihaz ile oynamaları yasaktır. Temizleme ve bakım işlemleri çocuklar tarafından denetlenmedikleri sürece yapılamaz.
- Çocukları ambalaj malzemesinden uzak tutun. Aksi takdirde boğulma tehlikesi vardır!

Kalp pili kullanan kişiler için TEHLİKE

- Bu elektrikli üründen yayılan elektrikli ve manyetik alanlar nedeniyle kalp pilinizin fonksiyonu etkilenebilir. Ancak değerler sınır değerlerin altında bulunmaktadır. Bu nedenle, kullanmadan önce doktorunuza ve kalp pili üreticisine danışılmalıdır.

Elektrikli battaniye ařađıdaki durumlarda kullanılmamalıdır:

- ... Isıyı algılayamayan kişilerde. Küçük çocuklar ısıya karşı daha hassas olurlar. Bazı ilaçların alımı veya bazı hastalıklar, örn. diyabet hastalığı, vücudun ısı algılama sistemini etkileyebilir. Engelli veya hasta kişiler çok sıcak hissettiklerinde bunu ifade edemeyebilirler.
- ... 3 yaşın altındaki çocuklar, yardıma muhtaçlar, hastalar veya aşırı ısınmaya tepki gösteremeyecekleri açısından ısıya duyarlılığı olmayan kişiler. Emin olunamadığı durumlarda öncelikle doktora danışılmalıdır.
- ... 3 yaşından büyük çocuklar, ebeveynlerinden biri sıcaklığı önceden ayarladığı takdirde ve çocuk yetişkin bir gözetimci kişi tarafından kontrol edildiği takdirde kullanılabilir.
- ... Evcil veya başka hayvanlarda.

řayet cihaz kullanımı sırasında rahatsızlık duyarsanız veya başka řikayetler ortaya çıkarsa, elektrikli battaniyeyi kullanmaya devam etmeyiniz. Gerektiğinde doktora başvurulmalıdır.

Elektriđin sebep olabileceđi TEHLİKELER

- Kullanma ünitesi ve elektrik kablosu nemle, suyla veya başka sıvılarla temas etmemelidir, aksi takdirde elektrik çarpması riski söz konusudur. Elektrikli battaniye de bađlı konumdayken nemli olmamalıdır. Sadece kuru konumda kullanın - asla nemli konumda kullanmayın!
- Yıkadıktan sonra, ürünü elektrik kablosuyla tekrar řebekeye bađlamadan önce elektrikli battaniyenin tamamen kurumasını bekleyin. Aynı zamanda kumanda ünitesinin bađlantı soketi de kuru olmalıdır. Islak veya nemli iken kesinlikle kullanılmamalıdır! Elektrikli battaniye, kendi kendini kurutması amacıyla asla çalıřtırılmamalıdır.
- Kumanda ünitesini nemli ellerle kullanmayın ve elektrikli battaniyeyi dıř mekanlarda veya yüksek hava nemi bulunan odalarda iřletime almayın.
- Elektrikli battaniyenize, örn. çengelli iđne vb. gibi sivri nesnelere batırmayın.
- Elektrikli battaniyeyi sadece cihazın teknik verilerine uygun olan, kurallara uygun şekilde yerleřtirilmiř olan prize bađlayın.
- Gereklili durumlarda elektrik fiřini hızlı çıkarabilmek için kolay ulařabileceđiniz bir priz kullanın. Kabloyu, takılmalara neden olmayacak şekilde yerleřtirin.
- Gök gürültüsü/řimřek esnasında elektriđe bađlı cihazlar alev çıkartabilir veya elektrik çarpması tehlikesine neden olabilir. Bundan dolayı elektrikli battaniyeyi fırtınalı havalarda kullanmayın ve elektrik fiřini prizden çekin.

- Elektrik fişini şu durumlarda prizden çekin:
... işletim sırasında bir arıza meydana geldiğinde,
... fırtınalı havalarda,
... her kullanımdan sonra,
... cihazı temizlemeden önce.
Bu esnada daima elektrik fişinden çekin, elektrik kablosundan değil.
- Elektrik kablosu bükülmemeli veya sıkışmamalıdır. Elektrik kablosu sıcak yüzeylerden ve keskin kenarlardan uzak tutulmalıdır.
- Elektrikli battaniyeyi sadece beraberinde teslim edilen kumanda ünitesi ile kullanın.
- Kumanda ünitesi bir sigorta ile donatılmıştır. Şayet bunlar tepki göstermişse, elektrikli battaniye kullanılmaya devam edilmemelidir. Servis merkezine başvurun.
- Elektrikli battaniye eskimeye tabidir. Bundan dolayı her kullanımdan önce, elektrikli battaniyeyi, kumanda ünitesini ve elektrikli kabloyu yıpranma veya hasar belirtileri olup olmadığını kontrol edin. Şayet böyle belirtiler mevcutsa veya elektrikli battaniye usulüne uygun olmayarak kullanıldıysa, kullanmaya devam edilmesine izin verilmez. Servis merkezine başvurun.
- Üründe herhangi bir değişiklik yapmayın. Elektrik kablosunu kendiniz değiştirmeyin. Elektrikli battaniyede, kumanda ünitesinde veya elektrikli kabloda onarımları yetkili bir atölye tarafından veya servis merkezinde yaptırın. Usulüne uygun olmayan onarımlar sonucu kullanıcı için büyük tehlikeler oluşabilir.

Yangın UYARISI

- Elektrikli battaniye yakınında sprey ürünleri kullanmayın.
Uygunsuz durumlarda sprey alev alabilir.
- Elektrikli battaniye gözetimsiz olarak şebekeye bağlanıp açılmamalıdır.
- Elektrikli battaniye bir zamanlayıcı veya ayrı bir uzaktan kumanda sistemi ile işleme alınmamalıdır.
- Elektrikli battaniyeyi ısıtıcı bir altlık olarak, örn. bir yatak çarşafı altına yerleştirerek kullanmayın. Elektrikli battaniye aşırı ısınabilir ve hasar görebilir.

Yanma UYARISI

- En üst ayarda uzun süreli kullanım yanıklara yol açabilir.
- Cilt yanıklarının oluşmasını engellemek için kullanımdan önce ısı seviyesini elinizin tersi ile kontrol edin (diğer uzuvlarınız kadar hassas olmadığı için avucunuz ile değil).
- Elektrikli battaniyeyi doğrudan çıplak ten üzerinde kullanmayın.
Sadece kıyafet üzerinde kullanın.

- Kullanım esnasında uyumamaya dikkat edilmelidir.
Kullanım esnasında çok yorgunsanız, her ihtimale karşı kademe 1'i seçin.

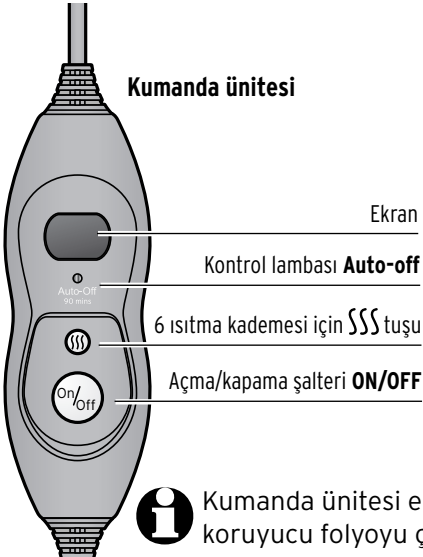
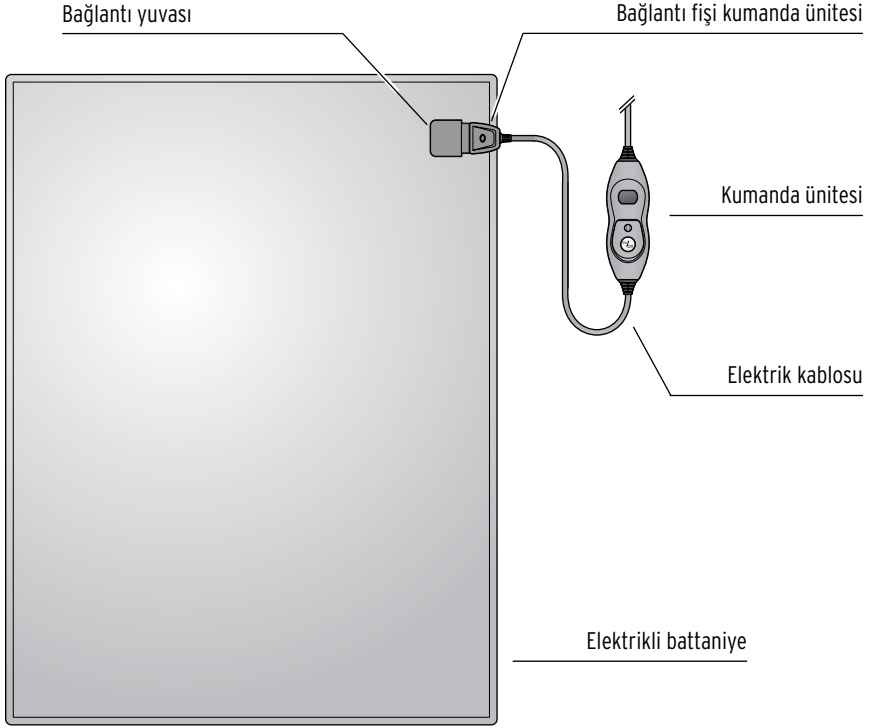
DİKKAT - Maddi hasar tehlikesi var

- Elektrikli battanide bir noktada aşırı ısınmaları ve hasarları önlemek için elektrikli battanideyi katlıyken veya bir araya toplanmış şekildeyken açmayın. Elektrikli battanideyi sadece katlanarak tamamen açılmış şekilde kullanın.
- Elektrikli battanide sıkıştırılmamalı, çok katlanmamalı, ezilmemeli ve nemliyken çalıştırılmamalıdır. Aynı zamanda elektrikli battanideyi ambalajındayken de açmayın.
- Özellikle ayarlanabilir yataklarda veya ikili yataklarda kullanmadan önce elektrikli battanidenin veya elektrik kablosunun bir yere sıkışmadığı (örn. menteşe arasına) veya takılmadığı kontrol edilmelidir. Elektrikli battanideyi yatağa sarmayın ya da dolamayın.
- Büyük veya ağır nesnelere, örn. bir bavul gibi, elektrikli battanide üzerine yerleştirmeyin ve bir noktaya yük vermektan kaçının. Buyot, ısıtmalı yastık vb. gibi ısı kaynaklarını elektrikli battanide üzerine koymayın. Elektrikli battanideyi katlayarak kaldırırsanız dahi, keskin kırışıklıklar veya bükülmeler oluşmaması için ağır nesnelere üzerine koymayın.
- Her türlü sivri ve keskin nesnelere (örn. takı, kemer tokası vb.) elektrikli battanideyeden uzak tutun.
- Elektrikli battanide açık konumdayken, kumanda ünitesi kullanım sırasında ısınacağından kumanda ünitesinin üzeri örtü, yastık vb. ile örtülmemelidir veya elektrikli battanide üzerinde durmamalıdır. Elektrik kablosu elektrikli battanidenin ne altına ne de üstüne konmalıdır.
- Elektrikli battanide her zaman kuru ve ısı kaynaklarından etkilenmeyeceği bir yerde saklanmalıdır.
- Temizleme sırasında üzerinde dikili olan etiketteki bakım uyarılarına dikkat edin.

Kullanılmadığında dikkate alınması gerekenler:

- Elektrikli battanide kullanılmadığı zaman „Temizleme ve saklama“ bölümünde tarif edildiği gibi muhafaza edin.
- Katlamadan ve muhafaza etmeden önce elektrikli battanidenin soğumasını sağlayın.
- Muhafaza ettikten sonra keskin katlama izi veya kıvrılma oluşmaması için, elektrikli battanide üzerine bir şey koymayın.

Genel bakış (ambalaj içeriği)



Isı ayarı

1	Düşük ısı
2-5	Kademeli olarak artan ısı
6	Azami ısı



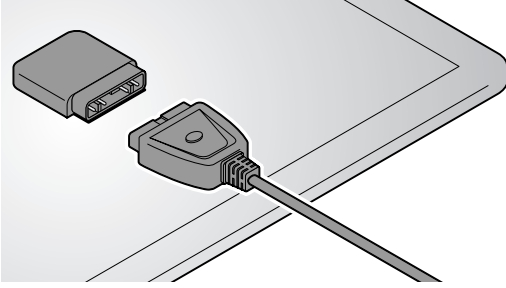
Kumanda ünitesi ekranının üzerindeki koruyucu folyoyu çıkarın.

Kullanım

Çalıştırma



İlk ısınmada hafif bir koku gelebilir, dikkate almayın. Yeterli havalandırma sağlanmalıdır.



1. Kumanda ünitesinin bağlantı fişini elektrikli battaniyenin bağlantı soketine takın.
2. Elektrik fişini prize takın. Kontrol lambası **Auto-off** ve ayrıca ekrandaki **8** göstergesi kısa bir süre için yanıyor ve tekrar sönüyor.

Şunu dikkate alın: Şayet önceden elektrik fişini bir prize taktıysanız veya arada kumanda ünitesini elektrikli battaniden çıkarttıysanız, elektrikli battaniye çalışmaz. Ekranda **F** göstergesi yanıp söner.

3. Elektrikli battaniyeyi açma/kapama şalteri **ON/OFF** ile açın. Ekranda **1** görüntülenir.
4. **SSS** tuşu ile istediğiniz ısıtma kademesini (**1-6**) ayarlayın. Tuşa her bastığınızda ısıtma performansı 1 kademe yükselir. Kademe **6**'dan sonra tekrar kademe **1**'e gelir. Isıtma ayarı **6**'dayken elektrikli battaniye daha hızlı ısıtır.



Eğer elektrikli battaniyenizi birkaç saat süreyle kullanmak istiyorsanız, battaniye ısındıktan sonra ayarını en düşük seviyeye getirmenizi tavsiye ediyoruz.

Bu sayede uyuduğunuzda aşırı ısınma engellenmiş olur.

Kapatma

1. Elektrikli battaniyeyi açma/kapama şalteri **ON/OFF** ile kapatın. Ekrandaki gösterge söner.
2. Fişi prizden çekin.

Kapatma otomatiji

Elektrikli battaniye yakl. 3 saat sonra otomatik olarak kapanır.

Ekrandaki gösterge söner.

Kumanda ünitesinin kontrol lambası **Auto-off** yanar.

Şayet elektrikli battaniyeyi kullanmaya devam etmek istiyorsanız, aşağıdaki gibi ilerleyin:

▷ Elektrikli battaniye açma/kapama şalteri **ON/OFF** ile kapatın ve tekrar açın.



Elektrikli battaniye bir emniyet sistemi ile donatılmıştır, bu sistem ... sıcaklığı sınırlayarak, aşırı ısınmayı önler ve gerekirse ... bir hata oluştuğunda elektrikli battaniyeyi kapatır.

Şayet elektrikli battaniye aşırı ısınma koruması ile kapatıldıysa, elektrikli battaniyeyi şebekeden ayırın ve soğumasını bekleyin. Elektrikli battaniye kullanılmaya devam edilmemelidir. Servis merkezine başvurun.

Temizleme ve saklama

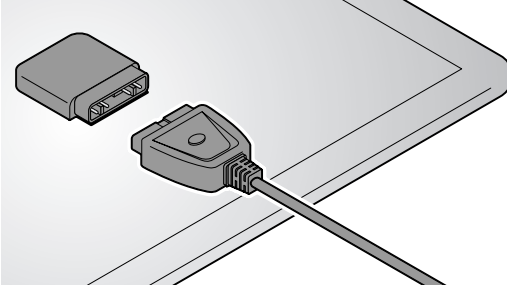
Elektrikli battaniyeyi yıkama



- Elektrikli battaniye sık yıkandığında çabuk aşınır. Bundan dolayı elektrikli battaniyeyi tüm kullanım ömrü boyunca çok fazla sık yıkamayın.
- Dikişle tutturulmuş bakım bilgisi etiketi dikkate alınmalıdır.
- Kumanda ünitesi ve elektrik kablosu suya daldırılmamalı ve hiçbir neme maruz bırakılmamalıdır.
- Elektrikli battaniyenizi kullandıktan sonra yıkamadan, tamamen soğumasını bekleyin.

▷ Küçük olan lekeleri nemli bir bez veya yumuşak bir sünger ve gerekirse biraz sıvı hassas yıkama deterjanı ile giderin.

Elektrikli battaniyeyi çamaşır makinesinde yıkamak için aşağıdaki gibi ilerleyin:



1. Fişi prizden çekin.
2. Kumanda ünitesinin bağlantı fişini elektrikli battaniyenin bağlantı soketinden çekin.
Elektrikli battaniyeyi yıkamadan önce gerekirse tamamen soğumaya bırakın.
3. Elektrikli battaniyeyi elde ılık su ve biraz hassas yıkama deterjanı ile yıkayın veya hassas yıkama ayarı maks. 30 °C'de çamaşır makinesinde yıkayın.

4. Elektrikli battaniye tamamen yayılarak ılıman bir ortamda kurutulmalıdır.



TEHLİKE - Elektrik çarpması sonucu ölüm tehlikesi

- Yıkadıktan sonra, kumanda ünitesini tekrar elektrikli battaniye ile bağlamadan önce ve şebeke ile bağlantı kurmadan önce elektrikli battaniyenin tamamen kurummasını bekleyin.
Nemli iken kesinlikle kullanılmamalıdır!
- Elektrikli battaniye, kendi kendini kurutması amacıyla asla çalıştırılmamalıdır.

DİKKAT - Maddi hasar tehlikesi var

- Kurutma makinesinde kurutulmaz.
- Kalorifer üzerinde, güneşte ya da başka ısı etkileriyle kurutmayın.
- Ütü yapılmaz.
- Kurutmak için sıkılmamalı veya bükülmemelidir.
- Elektrikli battaniyeyi asmak için mandal kullanmayın.



Elektrikli battaniye kuru, elektrik kablosu ve kumanda ünitesi olmadan ağırlığı yakl. 1,7 kg'dır. Şayet çamaşır makineniz hassas yıkama ayarında bunun için uygun değilse, bir kuru temizleme servisine uğrayın. Bu tarz firmalar yeterli büyüklükte makinelere sahiptirler.

Saklama

Elektrikli battaniyeyi kullanmadığınız zamanlar aşağıdaki gibi muhafaza edin:

- ▷ Elektrikli battaniyeyi katlayarak veya yuvarlayarak kaldırmadan önce tamamen soğumasını bekleyin.
- ▷ Keskin kırışıklıklar veya bükülmeler oluşmaması için elektrikli battaniye üzerine ağır nesnelere yerleştirmeyin.
- ▷ Elektrikli battaniyeyi daima kuru, soğuk bir yerde diğer ısı kaynaklarından korumalı olarak muhafaza edin.

Teknik bilgiler

Model:	382 360
Şebeke gerilimi:	220-240 V ~ 50 Hz
Koruma sınıfı:	II
Güç:	160 Watt
Ağırlık:	yakl. 1,9 kg (elektrikli battaniye + kumanda ünitesi)
Ortam sıcaklığı:	+10 ila +40 °C
Tchibo için özel olarak üretilmiştir:	Tchibo GmbH, Überseering 18, 22297 Hamburg, Germany, www.tchibo.com.tr



Ürün geliştirmeleri çerçevesinde üründe teknik ve dizayn değişikliği yapma hakkımız saklıdır.

Sorun / Çözüm

Cihaz çalışmıyor.

- Elektrik fişi prize takılı mı?
- Kumanda ünitesinin bağlantı fişi elektrikli battaniyenin bağlantı soketine doğru olarak oturmuş mu?
- Aşırı ısınma koruması elektrikli battaniyeyi kapatmış olabilir. Elektrikli battaniyeyi şebekeden ayırın ve soğumasını bekleyin. Elektrikli battaniye kullanılmaya devam edilmemelidir. Servis merkezine başvurun.
- Otomatik kapatma elektrikli battaniyeyi yaklı. 3 saat sonra kapatmış olabilir (ekrandaki gösterge söner, kumanda ünitesinin kontrol lambası **Auto-off** yanar). Elektrikli battaniyeyi bu durumda kısa süreli olarak kapatın ve tekrar açın.

Elektrikli battaniye ısınmıyor.

- Çok düşük bir ısıtma kademesi mi seçilmiş?

Ekranında **F** yanıp sönüyor.

- İlk olarak elektrik kablosunu prize bağlayıp ondan sonra mı elektrikli battaniye ile bağladınız? Veya yanlılıkla bir ara elektrikli battaniyeden kumanda ünitesini mi çıkardınız? Elektrik fişini prizden çekin ve tekrar deneyin. Kumanda ünitesini her zaman elektrikli battaniye ile ve daha sonra şebeke ile bağlayın.

İmha etme

Ürün ve ambalajı, tekrar kullanılabilen değerli malzemelerden üretilmiştir. Tekrar kullanım sayesinde atıklar azalır ve çevre korunur.

Ambalajı malzeme türüne göre imha edin. Bunun için bölgenizdeki kağıt, mukavva ve hafif ambalaj toplama merkezlerinin sunduğu imkanlardan faydalanabilirsiniz.



Bu sembolle işaretlenen **cihazlar**, ev atıkları ile birlikte atılmamalıdır! Yasalara göre atık cihazlarınızı, ev çöpünden ayrı atmak zorundasınız.

Atık cihazları ücretsiz olarak geri alan toplama merkezleri hakkında bilgi için bağlı bulunduğunuz belediyeye danışabilirsiniz.

Garanti şartları

- 1) Garanti süresi, malın teslim tarihinden itibaren başlar ve **2 yıldır**.
(Bu süre 2 yıldan az olamaz)
- 2) Malın bütün parçaları dahil olmak üzere tamamı garanti kapsamındadır.
- 3) Malın ayıplı olduğunun anlaşılması durumunda tüketici, 6502 sayılı Tüketicinin Korunması Hakkında Kanununun 11 inci maddesinde yer alan;
a) Sözleşmeden dönme,
b) Satış bedelinden indirim isteme,
c) Ücretsiz onarılmasını isteme,
ç) Satılanın ayıpsız bir misli ile değiştirilmesini isteme, haklarından birini kullanabilir.
- 4) **Tüketicinin bu haklardan ücretsiz onarım hakkını** seçmesi durumunda satıcı; işçilik masrafı, değiştirilen parça bedeli ya da başka herhangi bir ad altında hiçbir ücret talep etmeksizin malın onarımını yapmak veya yaptırmakla yükümlüdür. Tüketici ücretsiz onarım hakkını üretici veya ithalatçıya karşı da kullanabilir. Satıcı, üretici ve ithalatçı tüketicinin bu hakkını kullanmasından müteselsilen sorumludur.
- 5) Tüketicinin, **ücretsiz onarım hakkını** kullanması halinde malın;
 - Garanti süresi içinde tekrar arızalanması,
 - Tamiri için gereken azami sürenin aşılması,
 - Tamirinin mümkün olmadığının, yetkili servis istasyonu, satıcı, üretici veya ithalatçı tarafından bir raporla belirlenmesi durumlarında; **tüketici malın bedel iadesini, ayıp oranında bedel indirimini veya imkân varsa malın ayıpsız misli ile değiştirilmesini** satıcıdan talep edebilir. Satıcı, tüketicinin talebini reddedemez. Bu talebin yerine getirilmemesi durumunda satıcı, üretici ve ithalatçı müteselsilen sorumludur.
- 6) Malın tamir süresi **20 iş gününü**, binek otomobil ve kamyonetler için ise **30 iş gününü** geçemez. Bu süre, garanti süresi içerisinde mala ilişkin arızanın yetkili servis istasyonuna veya satıcıya bildirim tarihinde, garanti süresi dışında ise malın yetkili servis istasyonuna teslim tarihinden itibaren başlar. Malın arızasının **10 iş günü** içerisinde giderilememesi halinde, üretici veya ithalatçı; malın tamiri tamamlanıncaya kadar, benzer özelliklere sahip başka bir malı tüketicinin kullanımına tahsis etmek zorundadır. Malın garanti süresi içerisinde arızalanması durumunda, tamirde geçen süre garanti süresine eklenir.
- 7) Malın kullanma kılavuzunda yer alan hususlara aykırı kullanılmasından kaynaklanan arızalar garanti kapsamı dışındadır.
- 8) Tüketici, garantiden doğan haklarının kullanılması ile ilgili olarak çıkabilecek uyuşmazlıklarda yerleşim yerinin bulunduğu veya tüketici işleminin yapıldığı yerdeki **Tüketici Hakem Heyetine veya Tüketici Mahkemesine** başvurabilir.
- 9) Satıcı tarafından bu **Garanti Belgesinin** verilmemesi durumunda, tüketici **Gümrük ve Ticaret Bakanlığı Tüketicinin Korunması ve Piyasa Gözetimi Genel Müdürlüğüne** başvurabilir.

Garanti belgesi

19.06.2018-140488

Üretici veya İthalatçı Firmanın:

Unvanı: TCHİBO KAHVE MAM.
DAĞ. ve PAZ. TİC. LTD. ŞTİ

Adresi: BARBAROS MAH.
LALE SOK. NO: 2/7
MY OFFİCE BİNASI
ATAŞEHİR - İSTANBUL /
TÜRKİYE

Telefonu: +90 216 575 44 11

Faks: +90 216 576 04 84

e-posta: info@tchibo.com.tr

Yetkilinin

İmzası:

Firmanın

Kaşesi:

Satıcı Firmanın:

Unvanı: TCHİBO KAHVE MAM.
DAĞ. ve PAZ. TİC. LTD. ŞTİ

Adresi: BARBAROS MAH.
LALE SOK. NO: 2/7
MY OFFİCE BİNASI
ATAŞEHİR - İSTANBUL /
TÜRKİYE

Telefonu: +90 216 575 44 11

Faks: +90 216 576 04 84

e-posta: info@tchibo.com.tr

Fatura Tarih ve Sayısı:

Teslim Tarihi ve Yeri:

Yetkilinin

İmzası:

Firmanın

Kaşesi:

MALIN

Cinsi: ELEKTRİKLİ
BATTANİYE

Markası: TCM

Modeli: 382 360

Garanti Süresi: 2 YIL

Azami Tamir

Süresi: 20 iş günü

Bandrol ve Seri No:

Teknik destek

Ürün ile ilgili her türlü soru ve sorunlarınız için

Tchibo Türkiye Teknik Destek Hattı



444 2 826

Tchibo Müşteri Hizmetleri çalışma saatleri hafta içi

09:00 - 19:00 saatleri arasındadır.

e-posta: servis@tchibo.com.tr

Ürün numarası: 382 360