




# LED náladové světlo



# Bezpečnostní pokyny

Pozorně si přečtěte bezpečnostní pokyny a použijte tento výrobek pouze tak, jak je popsáno v tomto návodu, aby nedopatřením nedošlo ke zranění nebo škodám. Uchovejte si tento návod pro pozdější potřebu. Při předávání výrobku s ním současně předejte i tento návod.

## Účel použití

Tato lampa je určena k použití v suchých vnitřních prostorách a nesmí se používat venku ani ve vlhkých prostorách.

Je vhodná pouze k dekoraci v soukromých domácnostech a není vhodná k osvětlování místnosti.

## NEBEZPEČÍ pro děti

- Děti nerozpoznají nebezpečí, která mohou vzniknout při nesprávném zacházení s elektrickými přístroji. Proto výrobek udržujte mimo dosah dětí. Výrobek není hračka!

- Baterie mohou být v případě spolknutí životu nebezpečné. Dálkové ovládání je vybaveno knoflíkovou baterií. Pokud dojde ke spolknutí knoflíkové baterie, může to vést během pouhých 2 hodin k těžkému poleptání vnitřních orgánů a ke smrti. Uchovávejte proto nové i použité baterie mimo dosah dětí. Pokud už přihrádka na baterii správně nedovírá, nesmí se výrobek dále používat a je nutno jej uchovávat mimo dosah dětí.

Pokud máte podezření, že došlo k spolknutí baterie nebo že se baterie dostala do těla nějakým jiným způsobem, okamžitě vyhledejte lékařskou pomoc.

- Obalový materiál udržujte mimo dosah dětí. Mimo jiné hrozí i nebezpečí udušení!

## NEBEZPEČÍ úrazu elektrickým proudem

- Lampa nesmí přijít do styku s vodou ani jinými kapalinami, protože jinak hrozí nebezpečí úrazu elektrickým proudem.
- Lampu připojte pouze do zásuvky instalované podle předpisů, jejíž síťové napětí odpovídá technickým parametrům výrobku.
- Síťovou zástrčku vytáhněte ze zásuvky, než začnete lampu čistit nebo pokud došlo k poruše. Vždy přitom tahejte přímo za síťovou zástrčku, nikoli za síťový kabel.

- Lampu nepoužívejte, pokud ona sama nebo síťový kabel vykazují nějaká poškození. V takovém případě okamžitě vytáhněte síťovou zástrčku ze zásuvky.
- Zásuvka musí být dobře přístupná, aby z ní bylo možno v případě potřeby síťovou zástrčku rychle vytáhnout. Síťový kabel pokládejte tak, aby o něj nemohl nikdo zakopnout.
- Neprovádějte na lampě žádné změny. Případné opravy nechte provádět ve specializované opravně nebo v našem servisním centru. Ani výměnu síťového kabelu nesmíte provádět svépomocí. Neodbornými opravami se uživatel vystavuje značným rizikům.

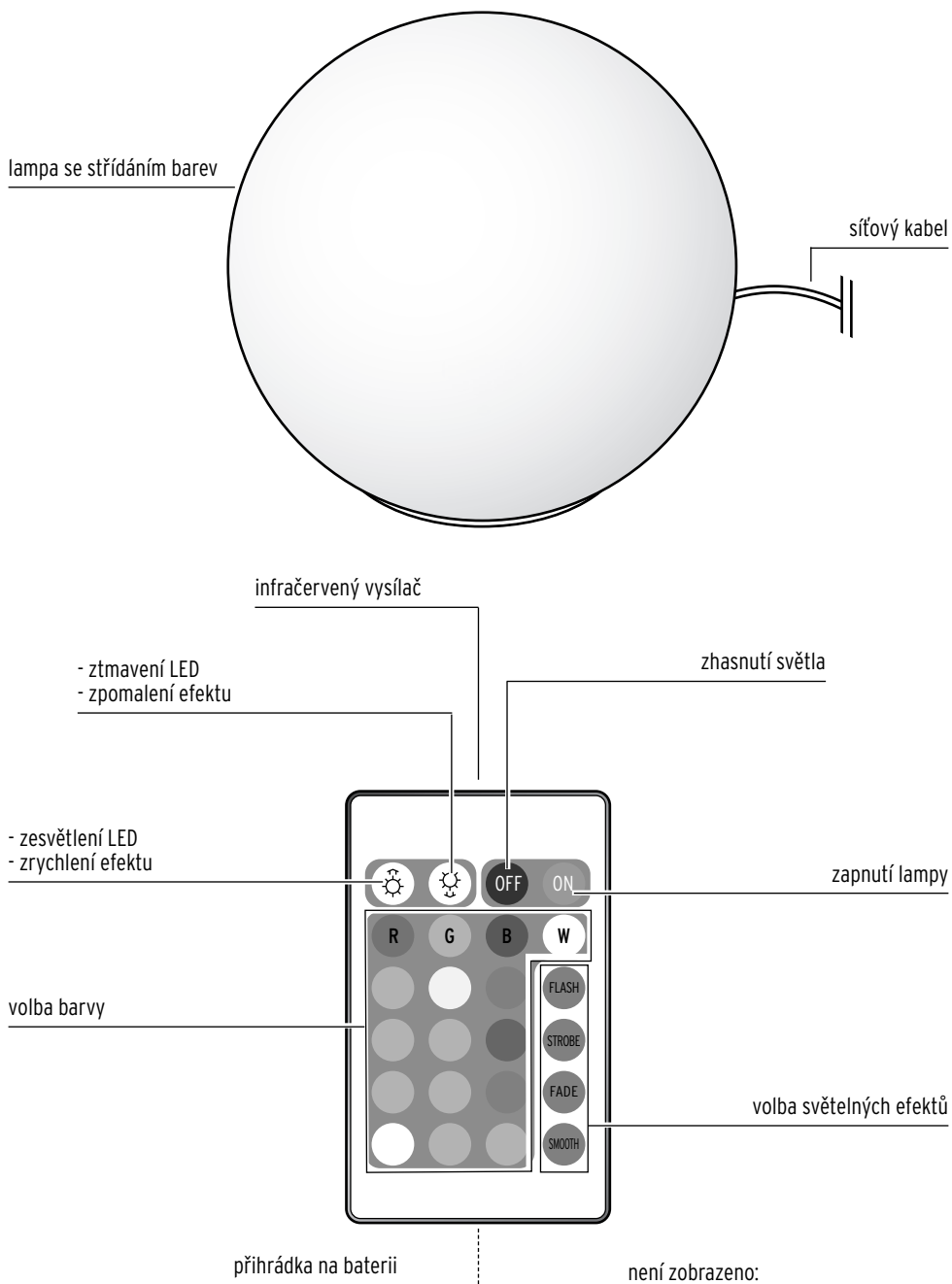
## VÝSTRAHA před nebezpečím poranění

- Pozor! Lithiové baterie mohou vybuchnout, když je vložíte nesprávně. Při vkládání proto bezpodmínečně dbejte na správnou polaritu (+/-). Používejte pouze stejný nebo rovnocenný typ baterií (viz „Technické parametry“).
- Baterie se nesmí rozebírat, vhadzovat do ohně ani zkratovat. Nebezpečí výbuchu a požáru!
- Pokud by baterie jednou vytekla, zabraňte kontaktu jejího obsahu s kůží, očima a sliznicemi. Případně zasažená místa omyjte vodou a neprodleně vyhledejte lékařskou pomoc.
- Rychle blikající světlo může vyvolat migrénu. U epileptiků a osob s autismem může rychle blikající světlo vyvolat záchvat. Takovéto epileptické záchvaty, záchvaty migrény nebo mdloby se mohou vyskytnout také u osob, které dosud takové problémy neměly. Pokud se ve Vaší rodině nebo u Vás samotných vyskytují takové dispozice, neměli byste používat světelné efekty. Rodiče by neměli děti nechat používat tyto funkce bez dozoru. Pokud se vyskytnou jeden z následujících symptomů, světlo ihned vypněte a poraďte se s lékařem: křeče, cukání svalů nebo očí, bezvědomí, nekontrolované pohyby nebo ztráta orientace.

## **POZOR na věcné škody**

- Materiál lampy je rozbitný. Proto lampu nevystavujte nárazům a nenechte ji spadnout.
- Lampa se nesmí připojovat k externímu stmívači.
- LED není díky jejich extrémně dlouhé životnosti třeba vyměňovat. Není možné je vyměnit, ani se nesmí vyměňovat.
- Nelze zcela vyloučit, že některé laky, plasty nebo prostředky na ošetřování nábytku nenaruší a nezměkčí materiál, ze kterého jsou vyrobeny nožičky. Abyste zabránili nepříjemným stopám na nábytku, položte proto v případě potřeby pod výrobek neklouzavou podložku.
- Baterie chraňte před nadměrným teplem. Baterii z výrobku vyjměte, pokud je vybitá nebo pokud nebudete výrobek delší dobu používat. Zabráňte tak poškození, ke kterému by mohlo dojít, kdyby baterie vytekla.
- K čištění nepoužívejte žíraviny ani agresivní nebo abrazivní čisticí prostředky.

## Přehled (rozsah dodávky)



není zobrazeno:  
1x baterie CR2025 / 3 V  
(již vložena v dálkovém ovladači)

## Použití

### Vybalení a příprava

- ▷ Výrobek opatrně vyjměte z obalu a odstraňte veškerý obalový materiál.
- ▷ Vytáhněte z přihrádky na baterii dálkového ovladače izolační proužek.

### Zapnutí a vypnutí lampy / trvalé svícení a světelné efekty

Pomocí dálkového ovládání rozsvítíte a zhasnete lampu a můžete nastavit různé světelné nálady.

- ▷ K zapnutí lampy stiskněte tlačítko **ON** a k vypnutí světla stiskněte tlačítko **OFF**.

Lampa se vždy zapne nastavená s takovou barvou světla, s jakou jste ji naposledy vypnuli, např. s trvalým svícením jedné barvy.

### Trvalé svícení



- ▷ Stiskněte jedno z barevných tlačítek.

**R** a pod ním = červená barevná oblast

**G** a pod ním = zelená barevná oblast

**B** a pod ním = modrá barevná oblast

**W** = bílá

- ▷ Pomocí tlačítka , resp.  můžete regulovat, tedy snížit nebo zvýšit jas světla.

### Světelné efekty



- ▷ Pomocí tlačítek **FLASH**, **STROBE**, **FADE** a **SMOOTH** si můžete vybrat nejrůznější světelné efekty:

**FLASH:** Světlo střídá barvy mezi 7 rozdílnými barevnými odstíny.

**STROBE:** Světlo se ztmavuje a potom opět zesvětluje.

**FADE:** Světlo jemně přechází z jedné barvy do druhé.

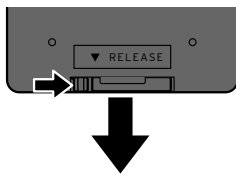
**SMOOTH:** Světlo střídá barvy: červenou, zelenou a modrou.

- ▷ Pomocí tlačítka  můžete daný efekt zrychlit a pomocí tlačítka  můžete daný efekt zpomalit.

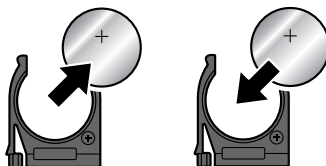
- ▷ K vypnutí daného efektu stiskněte jedno z barevných tlačítek. Lampa pak opět svítí stálým světlem.

## Výměna baterie

Pokud lampa již nereaguje na dálkový ovladač, je nutné vyměnit baterii.

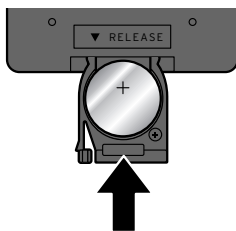


1. Stiskněte aretaci ve směru šipky a vytáhněte držák baterie ven.



Dotknete-li se baterie holou rukou, mohou na kontaktech vzniknout znečištění, která mohou mít za určitých okolností izolační účinek. Proto při vkládání baterie používejte suchý měkký hadřík.

2. Použitou baterii vyměňte za novou. Dbejte přitom bezpodmínečně na polaritu (symbol + nahoru).



3. Držák baterie zasuňte zpět dovnitř. Musí slyšitelně a citelně zaskočit.

## Čištění



**NEBEZPEČÍ** ohrožení života elektrickým proudem

- Než začnete lampu čistit, vytáhněte síťovou zástrčku ze zásuvky.
- Lampa nesmí být vystavena vlhkosti. Chraňte ji i před kapající a stříkající vodou.

1. Otáčejte podstavcem náladové lampy ve směru k nápisu **OPEN** (otevřít) a sejměte stínítko lampy.
2. Stínítko lampy otřete zevnitř a zvenku lehce navlhčeným hadříkem.
3. Stínítko lampy nechte dobře uschnout.
4. Podstavec a dálkové ovládání oprašte suchým měkkým hadříkem nepouštějícím vlákna.
5. Nasad'te stínítko lampy znova na podstavec a otáčejte jím až nadoraz směrem k nápisu **CLOSE** (zavřít). Zkontrolujte, jestli stínítko lampy pevně sedí na podstavci.

## Technické parametry

Model:	377 484
Síťové napětí:	230-240 V ~ 50 Hz
Třída ochrany:	II
Baterie:	1x CR2025, 3 V (do dálkového ovládání)
Jmenovitá energie:	0,4 Wh
Dálkové ovládání:	infračervené / dosah max. 5 metrů
Výkon:	1 W
Okolní teplota:	+10 až +40 °C
Made exclusively for:	Tchibo GmbH, Überseering 18, 22297 Hamburg, Germany <a href="http://www.tchibo.cz">www.tchibo.cz</a>

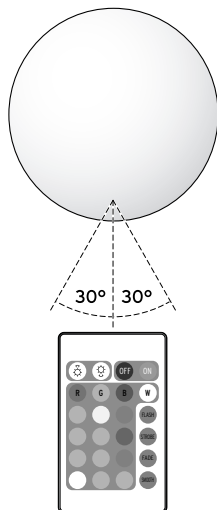
Za účelem vylepšování výrobku si vyhrazujeme právo technických a vzhledových změn.



## Závada / náprava

### Výrobek nefunguje

- Není vybitá baterie v dálkovém ovládání?
- Infračervený přenos je rušený?



- V prostoru mezi dálkovým ovladačem a lampou nesmí být překážky.
  - Vyvarujte se oslnivého světla jako je sluneční záření nebo jasné neonové světlo. Ty ruší přenos infračervených paprsků.
  - Dosah činí max. 5 m.
  - Úhel k infračervenému senzoru nesmí být větší než 30°.
- ▷ Nasměrujte přední konec dálkového ovládání infračerveným senzorem směrem k lampě.

## Likvidace



**Přístroje** označené tímto symbolem se nesmí vyhazovat do domovního odpadu!

Staré přístroje jste ze zákona povinni likvidovat odděleně od domovního odpadu. Informace o sběrných místech, na kterých bezplatně přijímají staré přístroje, získáte u obecní nebo městské správy.



**Baterie a akumulátory** nepatří do domovního odpadu!

Vybité baterie a akumulátory jste ze zákona povinni odevzdávat ve sběrně určené obecní nebo městskou správou nebo ve specializované prodejně, ve které se prodávají baterie.

Číslo výrobku:

377 484