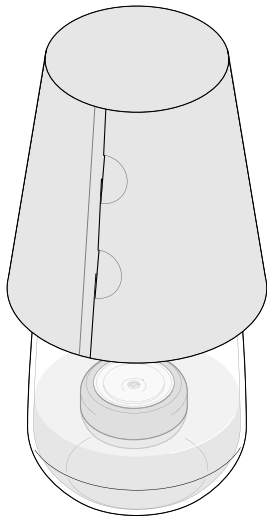




# Plovoucí LED světlo



**cs** **Návod k použití**

## Bezpečnostní pokyny

Přečtěte si prosím pozorně bezpečnostní pokyny a použijte výrobek pouze tak, jak je popsáno v tomto návodu, aby nedopatřením nedošlo k poranění a škodám. Uchovejte si tento návod pro pozdější potřebu. Při předávání výrobku předejte současně s ním i tento návod.

Výrobek je vhodný pouze k dekoraci v soukromých domácnostech a není vhodný jako osvětlení místnosti. Výrobek je koncipován k používání ve venkovních a vnitřních prostorech.

Tento výrobek je koncipován pro soukromé použití a není vhodný pro komerční účely.

- Obalový materiál udržujte mimo dosah dětí. Mimo jiné hrozí i nebezpečí udušení!
- Baterie mohou být v případě spolknutí životu nebezpečné.  
Výrobek obsahuje knoflíkovou baterii. Pokud dojde ke spolknutí knoflíkové baterie, může to vést během pouhých 2 hodin k těžkému poleptání vnitřních orgánů a ke smrti. Uchovávejte proto nové i použité baterie mimo dosah dětí. Pokud už přihrádka na baterii správně nedovírá, nesmí se výrobek dále používat a je nutno jej uchovávat mimo dosah dětí.  
Máte-li podezření, že došlo ke spolknutí baterie, resp. že se baterie nějakým jiným způsobem dostala do těla, okamžitě vyhledejte lékařskou pomoc.
- Pokud by baterie vytekla, zabraňte kontaktu jejího obsahu s kůží, očima a sliznicemi. Případně zasažená místa omyjte vodou a neprodleně vyhledejte lékařskou pomoc.

- Pozor! Lithiové baterie mohou v případě nesprávného vložení vybuchnout. Při vkládání proto bezpodmínečně dbejte na správnou polaritu (+/-). Používejte pouze stejný nebo rovnocenný typ baterií (viz „Technické parametry“).
- Baterie se nesmí nabíjet, rozebírat, vhadzovat do ohně ani zkratovat.
- Chraňte baterie před nadměrným teplem. Baterii z výrobku vyjměte, pokud je vybitá nebo pokud nebudete výrobek delší dobu používat. Zabráníte tak poškození, ke kterému by mohlo dojít, kdyby baterie vytekla.
- V případě potřeby vyčistěte před vložením baterií do přístroje kontakty baterií a přístroje. Hrozí nebezpečí přehřátí!
- Tento výrobek je vhodný k používání ve venkovních prostorách a odpovídá stupni krytí IPX7 (vodotěsné do hloubky 1 m). Hlubší potápění výrobku by jej mohlo poškodit.
- Světlo používejte pouze ve vodě. Jiné tekutiny (olej, alkohol atd.) by mohly poškodit materiál a tím i světlo.
- Chraňte výrobek před prachem, přímým slunečním zářením a extrémními teplotami.
- K čištění výrobku nepoužívejte žíraviny ani agresivní nebo abrazivní čisticí prostředky.
- Vestavěnou LED není možné vyměnit, ani se nesmí vyměňovat. Jakmile LED dosáhne konce své životnosti, nesmíte výrobek dále používat.

## Likvidace

**Obal** roztřídte a zlikvidujte. Využijte místních možností ke sběru papíru, lepenky a lehkých obalů.



**Přístroje** označené tímto symbolem se nesmí vyhazovat do domovního odpadu!

Staré přístroje jste ze zákona povinni likvidovat odděleně od domovního odpadu. Informace o sběrných místech, na kterých bezplatně přijímají staré přístroje, získáte u obecní nebo městské správy.



**Baterie a akumulátory** nepatří do domovního odpadu!

Vybité baterie a akumulátory jste povinni odevzdávat ve sběrně určené obecní či městskou správou nebo ve specializované prodejně, ve které se prodávají baterie.

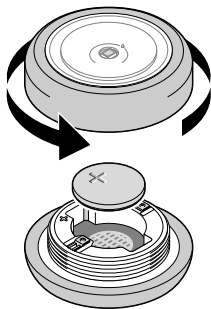
Made exclusively for: Tchibo GmbH, Überseering 18,  
22297 Hamburg, Germany  
[www.tchibo.cz](http://www.tchibo.cz)



---

**Číslo výrobku: 376 119**

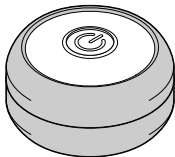
## Vložení/výměna baterie



1. Lampu odšroubujte a vložte baterii kladným pólem (+) nahoru do přihrádky na baterii.
2. Lampu zase sešroubujte až na doraz, aby zůstala zachována vodotěsnost.

---

## Zapnutí/vypnutí /funkce časovače



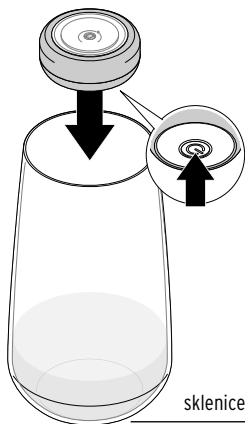
- ▷ Vypínač na spodní straně lampy stiskněte ...
- ... 1x k zapnutí funkce časovače.
  - ... 2x k trvalému rozsvícení lampy (LED 1x krátce blikne a pak svítí).
  - ... 3x k vypnutí lampy.

### **Funkce časovače:**

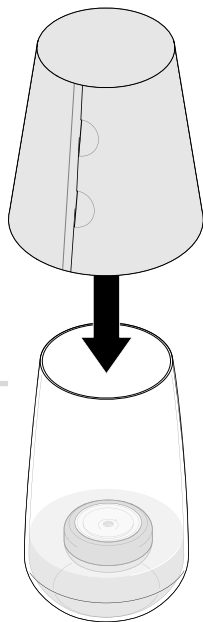
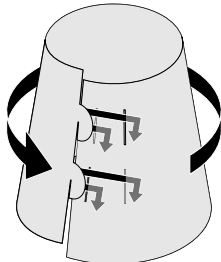
LED se zapíná a vypíná v následujícím rytmu:  
zapnuto: 6 hodin / vypnuto: 18 hodin / zapnuto:  
6 hodin atd.

## Instalace lampy

- ▷ Naplňte trochu vody do sklenice, zapněte lampu jak bylo popsáno a položte ji s vypínačem směrem dolů na vodní plochu ve sklenici.



sklenice není součástí dodávky



- ▷ Stínítko lampy zformujte do želané šíře a překlopte jej přes sklenici.

## Technické parametry

Model:	376 119
Baterie:	1x CR2032/3 V
Jmenovitá energie:	0,72 Wh
Stupeň krytí:	IPX7 (vodotěsné do hloubky 1 m)