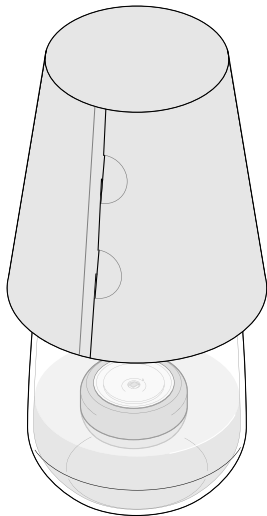




LED-es úszófény



hu **Használati útmutató**

Biztonsági előírások

Olvassa el figyelmesen a biztonsági előírásokat, és az esetleges sérülések és károk elkerülése érdekében, csak az útmutatóban leírt módon használja a terméket.

Őrizze meg az útmutatót, hogy szükség esetén később ismét át tudja olvasni.

Amennyiben megváltik a terméktől, az útmutatót is adja oda az új tulajdonosnak.

A terméket magánháztartások díszítésére tervezték, helyiségek megvilágítására nem alkalmas. A termék beltéri és kültéri használatra egyaránt alkalmas.

A termék magánjellegű felhasználásra alkalmas, üzleti célokra nem használható.

- Ne engedje, hogy a csomagolóanyag gyermekek kezébe kerüljön.
Többek között fulladásveszély áll fenn!
- Az elemek lenyelése életveszélyes lehet.
A termékben egy gombelem található. Egy gombelem lenyelése 2 órán belül súlyos, belső marási sérüléseket okozhat, és akár halálos kimenetelű lehet. Ezért mind az új, mind a használt elemeket olyan helyen tárolja, ahol gyermekek nem férhetnek hozzá. Ha az elemtartó nem záródik rendesen, ne használja tovább a terméket, és tartsa gyermekektől távol.
Egy elem esetleges lenyelése esetén, vagy ha az más módon az emberi szervezetbe került, azonnal forduljon orvoshoz.
- Ha az elemből kifolyna a sav, kerülje, hogy az bőrrel, szemmel vagy nyálkahártyával érintkezzen. Adott esetben az érintett testfelületet mossa le vízzel, és azonnal forduljon orvoshoz.

- Figyelem! A lítium elemek helytelen behelyezés esetén felrobbanhatnak. A behelyezéskor ezért feltétlenül ügyeljen a helyes polaritásra (+/-). Csak azonos típusú vagy azonos teljesítményű elemeket használjon (lásd „Műszaki adatok“).
- Az elemeket feltölteni, szétszedni, tűzbe dobni vagy rövidre zární tilos.
- Óvja az elemeket a túlzott hőtől. Vegye ki az elemeket a termékből, ha azok elhasználódtak, vagy ha hosszabb ideig nem használja a terméket. Ígyl elkerülhetőek azok a károk, amelyeket a kifolyt sav okozhat.
- Szükség esetén tisztítsa meg az elem és a készülék érintkezőit, az elemek behelyezése előtt. Túlhevülés veszélye!
- A termék szabadban való használatra alkalmas és megfelel az IPX7 védelmi osztálynak (1 méter mélységig vízálló). Ennél mélyebb bemerítés esetén a termék megrongálódna.
- A lámpát csak vízben használja. Más folyadékok (olaj, alkohol stb.) megtámadhatják az anyagát és megrongálhatják a lámpát.
- Óvja a terméket portól, közvetlen napsugárzástól és szélsőséges hőmérsékletektől.
- A tisztításhoz ne használjon maró vegyszert, illetve agresszív vagy súroló hatású tisztítószeret.
- A beépített LED-et nem lehet és nem szabad kicserélni. Ha a LED elérte élettartama végét, akkor a terméket nem használhatja tovább.

Hulladékkezelés

A **csomagolóanyagok** eltávolításakor ügyeljen a szelektív hulladékgyűjtésre. Papír, karton és könnyű csomagolóanyagok eltávolításához használja a helyi gyűjtőhelyeket.



Ezzel a jellel ellátott **készülékek** nem kerülhetnek a háztartási hulladékba!

Önt törvény kötelezi arra, hogy régi, nem használatos készülékét a háztartási hulladéktól különválasztva, hulladékgyűjtőben helyezze el. Régi készülékeket díjmentesen átvevő gyűjtőhelyekkel kapcsolatban az illetékes települési vagy városi hivataltól kaphat felvilágosítást.



Az elem és az akkumulátor nem háztartási hulladék!

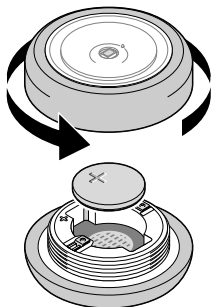
Önt törvény kötelezi arra, hogy az elhasználdott elemeket és akkumulátorokat az illetékes települési, illetve városi hivatalok gyűjtőhelyein vagy a forgalmazó szakkereskedésekben adja le.

Made exclusively for: Tchibo GmbH, Überseering 18,
22297 Hamburg, Germany
www.tchibo.hu



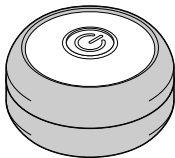
Cikkszám: 376 119

Elemek behelyezése/cseréje



1. Csavarozza szét le a lámpát, és helyezze be az elemet, az elemtartóba a pozitív pólussal (+) felfelé.
2. Csavarozza össze a lámpát ütközésig, ezzel biztosítva a vízállóságot.

Be-/kikapcsolás / Időzítő funkció

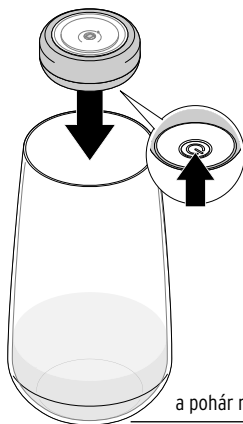


- ▷ Nyomja meg a lámpa alján található gombot ...
- ... 1-szer, a lámpa bekapcsolásához az időzítő funkcióval.
 - ... 2-szer, a lámpa folyamatos bekapcsolásához (a LED 1-szer felvillan, majd világít).
 - 3-szor, a lámpa kikapcsolásához.

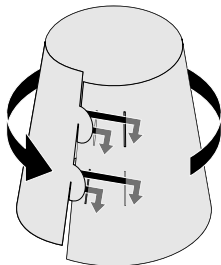
Időzítő funkció: A LED-ek a következő ritmusban kapcsolódnak be és ki: bekapcsolnak: 6 órára / kikapcsolnak: 18 órára / bekapcsolnak: 6 órára stb.

A lámpa elhelyezése

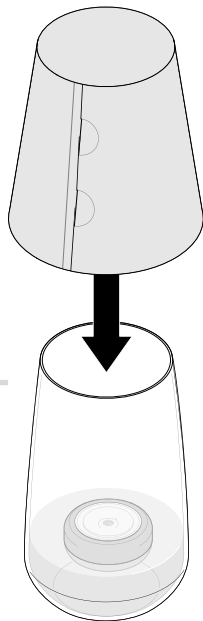
- ▷ Töltsön egy kevés vizet egy pohárba, a leírtak alapján kapcsolja be a lámpát, és helyezze a gombbal lefelé a víz felszínére.



a pohár nem tartozék



- ▷ Formázza meg a lámpaernyőt a kívánt méretre, és helyezze rá a pohárra.



Műszaki adatok

Modell:	376 119
Elem:	1 db CR2032/3 V típusú
Névleges energia:	0,72 Wh
Érintésvédelmi osztály:	IPX7 (vízálló 1 méter mélységig)