




LED-Ortam aydınlatması



Güvenlik uyarıları



Güvenlik uyarılarını dikkatle okuyun. Kaza sonucu ortaya çıkabilecek yaralanmaları ve hasarları önlemek için ürünü yalnızca bu kullanım kılavuzunda belirtildiği şekilde kullanın. Gerekliğinde tekrar okumak üzere bu kılavuzu saklayın. Bu ürün başkasına devredildiğinde, bu kılavuz da beraberinde verilmelidir.

Kullanım amacı

Lamba, kapalı iç mekanlar için tasarlanmıştır ve açık havada veya nemli ortamlarda kullanılamaz.

Ürün sadece evlerin dekorasyonu için tasarlanmıştır ve mekan aydınlatması olarak uygun değildir.

Çocuklar için TEHLİKE

- Çocuklar, elektrikli cihazların hatalı kullanılması sonucu oluşabilecek tehlikeleri fark edemez. Bu nedenle çocukları üründen uzak tutun. Bu ürün oyuncak değildir!
- Piller yutulduğunda hayati tehlike oluşabilir. Uzaktan kumanda bir düğme pil ile donatılmıştır. Düğme pilin yutulması halinde sadece 2 saat içerisinde ağır iç yanıklarına ve ölüme yol açılabilir. Hem yeni hem de eski pilleri çocuklardan uzak tutun. Pil yuvası doğru şekilde kapanmıyorsa, ürünü kullanmaya devam etmeyin ve çocuklardan uzak tutun. Bir pilin yutulduğundan veya farklı bir şekilde vücudunuza girdiğinden şüpheleniyorsanız, derhal tıbbi yardım isteyin.
- Çocukları ambalaj malzemesinden uzak tutun. Aksi takdirde boğulma tehlikesi vardır!

Elektriğin sebep olabileceği TEHLİKELER

- Lamba, suyla veya başka sıvılarla temas etmemelidir, aksi takdirde elektrik çarpması riski söz konusudur.
- Lambayı sadece bağlantısı talimatlara uygun olarak yapılmış ve lambanın teknik bilgileri ile uyumlu şebeke gerilimine sahip olan bir prize takın.
- Lambayı temizlemeye başlamadan veya arızalar meydana gelmeden önce elektrik fişini prizden çıkarın. Kablodan değil, daima elektrik fişinden tutarak çekin.
- Lamba veya kabloda hasar söz konusuysa lambayı kullanmayın. Elektrik fişini derhal prizden çekin.
- Elektrik fişini gerekli durumlarda hızlı çıkarabilmek için kolay ulaşabileceğiniz bir priz kullanın. Kabloyu takılmalara neden olmayacak şekilde yerleştirin.

- Lambada herhangi bir değişiklik yapmayın. Lambada yapılması gereken onarımları sadece yetkili bir servise veya servis merkezimize yaptırın. Elektrik kablosunu da kendiniz değiştirmeyin. Usulüne uygun olmadan yapılan tamir işlemleri kullanıcı için önemli derecede tehlike oluşturabilir.

Yaralanma UYARISI

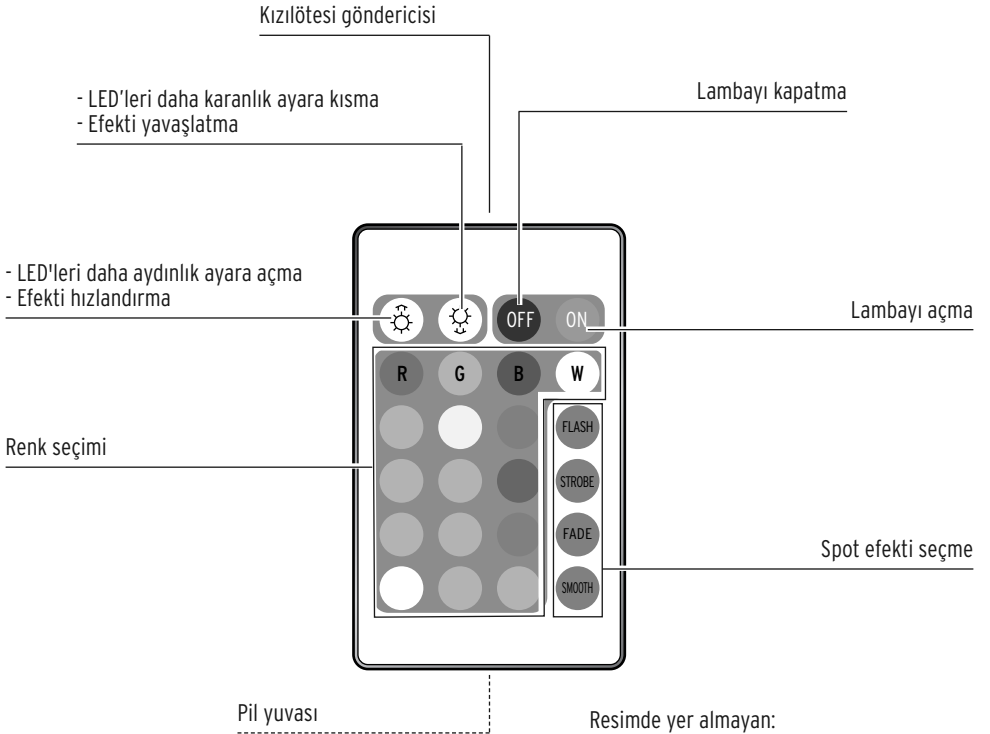

- Dikkat! Lityum piller hatalı yerleştirildiğinde patlayabilir. Bu nedenle pilleri yerleştirirken mutlaka kutuların (+/-) doğru olmasına dikkat edin. Sadece aynı pil tipini veya eş değer bir pil kullanın (bkz. „Teknik bilgiler“).
- Piller bölünmemeli, ateşe atılmamalı veya kısa devre yapılmamalıdır. Patlama ve yangın tehlikesi!
- Eğer cihaz içindeki pil akmışsa asla cildinize, gözlerinize ve mukoza bölgelerine temas ettirmeyin. Gerekliğinde temas eden yerleri temiz suyla yıkayın ve hemen bir doktora başvurun.
- Hızlı yanıp sönen ışık migrene yol açabilir. Epilepsisi olan ve otizmlili kişilerde bir nöbete sebep olabilir. Daha önce epilepsi, migren veya bayılıma nöbeti geçirmemiş insanlarda da bunları tetikleyebilir. Ailenizde veya kendinizde bu tür eğilimler varsa spot efektlerini kullanmamalısınız. Ebeveynler çocuklarının bu fonksiyonu gözetimsiz kullanmasına izin vermemelidir. Aşağıdaki semptomlardan birinin meydana gelmesi halinde, hemen ışığı kapatın ve doktorunuza başvurun: Kramplar, göz seçimleri, bayılma, istenmeyen hareketler veya oryantasyon kaybı.

DİKKAT – Maddi hasar tehlikesi var

- Lambanın materyali kırılabilir. Bu nedenle lambaya çarpmayın ve aşağıya düşmesini önleyin.
- Lambayı harici bir dimmere bağlamayın.
- LED'lerin uzun kullanım ömürleri nedeniyle değiştirilmeleri gerekmez. LED'ler değiştirilemez ve değiştirilmemelidir.
- Bazı boyalar, plastikler veya mobilya bakım ürünleri, kaymayı önleyen ayakların buldukları yüzeye etki edebilir ve yumuşatabilir. Mobilyalarınızın üzerinde iz bırakmamak için gerekirse cihazın altına kaymayan bir altlık yerleştirin.

- Pilleri aşırı ısıdan koruyun.
Pillerin enerjisi azaldığında veya ürünü uzun süre kullanmayacaksanız pilleri üründen çıkarın. Bu sayede pillerin akması ile oluşabilecek hasarları önlemiş olursunuz.
- Temizleme için sert kimyasallar, tahriş edici ya da aşındırıcı temizlik maddeleri kullanılmamalıdır.

Genel bakış (ambalaj içeriği)



Resimde yer almayan:
1 adet pil CR2025 / 3 V
(önceden uzaktan kumandaya yerleřtirilmiř)

Kullanım

Ambalajdan çıkarma ve hazırlama

- ▷ Ürünü, dikkatli bir şekilde ambalajından çıkartın ve tüm ambalaj malzemesini atın.
- ▷ Uzaktan kumandanın pil yuvasındaki izolasyon şeridini çekip çıkarın.

Açma ve kapama / Sürekli yanan spot ve ışık efektleri

Uzaktan kumanda ile spotları açıp kapatabilir, ışığı aydınlatıp karartabilir ve ton efektlerini seçebilirsiniz.

- ▷ Spotları açmak veya kapatmak için **ON** veya **OFF** tuşuna basın.
Spotlar en son kapattığınız aydınlıkta açılır, örn. tek renkli, sürekli yanan ışıkta.

Sürekli yanan ışık



- ▷ Renk tuşlarından birine basın.

R ve altı = kırmızı renk alanı

G ve altı = yeşil renk alanı

B ve altı = mavi renk alanı

W = beyaz

- ▷  veya  tuşlarıyla ışığı kısın veya arttırın.

Işık efektleri



- ▷ **FLASH**, **STROBE**, **FADE** ve **SMOOTH** tuşlarıyla farklı ışık efektleri seçebilirsiniz:

FLASH: Işık 7 farklı renk tonu arasında değişir.

STROBE: Işık kısılır ve açılır.

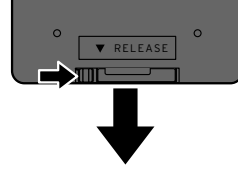
FADE: Işık, renkler arasında yavaşça geçiş yapar.

SMOOTH: Işık kırmızı, yeşil ve mavi renkleri arasında değişir.

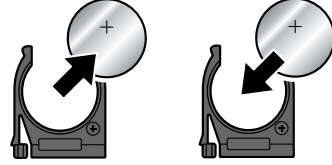
- ▷  veya  tuşlarıyla efekti hızlandırıp yavaşlatabilirsiniz.
- ▷ Efekti kapatmak için renkli tuşlardan birine basın. Işık tekrar sürekli olarak yanar.

Pil değiştirme

Lamba uzaktan kumandaya tepki vermediğinde, pili değiştirilmelidir.

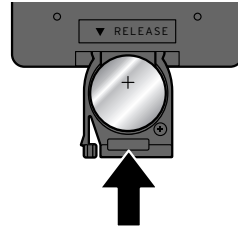


1. Kilidi ok yönüne itin ve pil yuvasını çıkarın.



Pile elle dokunulduğunda kontakt kısımlarında kirlilik oluşabilir; bu da bazı durumlarda izole etkisi yaratabilir. Bu yüzden pili yerleştirirken sadece yumuşak ve kuru bir bez kullanın.

2. Biten pili yenisiyle değiştirin. Bu esnada mutlaka kutulara dikkat edin (+ sembolü yukarıda).



3. Pil yuvasını tekrar yerine itin. Duyulur ve hissedilir şekilde yerine oturmalıdır.

Temizleme



TEHLİKE - Elektrik çarpması sonucu ölüm tehlikesi

- Lambayı temizlemeye başlamadan önce elektrik fişini prizden çıkarın.
- Lamba hiçbir şekilde ıslanmamalıdır. Damlayan ve sıçrayan sulardan da koruyun.

1. Renk değiştiren ışığın ayağını **OPEN** yönüne doğru çevirin ve abajuru çıkarın.
2. Abajurun içini ve dışını hafif nemli bir bez ile silin.
3. Abajurun iyice kurumasını bekleyin.
4. Ayağın ve kumandanın tozunu kuru, yumuşak ve tüy bırakmayan bir bezle silin.
5. Ardından abajuru tekrar ayağın üzerine takın ve oturana kadar **CLOSE** yönüne çevirin. Abajurun tabanını üzerine sabit oturup oturmadığını kontrol edin.

Teknik bilgiler

Model:	377 484
Şebeke gerilimi:	230-240 V ~ 50 Hz
Koruma sınıfı:	II
Pil:	1 adet CR2025, 3 V (uzaktan kumanda için)
Nominal güç:	0,4 Wh
Uzaktan kumanda:	Kızılötesi / menzil maks. 5 metre
Güç:	1 W
Ortam sıcaklığı:	+10 ila +40 °C arası
Tchibo için özel olarak üretilmiştir: Tchibo GmbH, Überseering 18, 22297 Hamburg, Germany www.tchibo.com.tr	

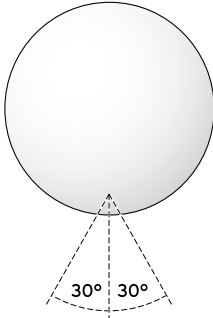
Ürün geliştirmeleri çerçevesinde üründe teknik ve dizayn değişikliği yapma hakkımız saklıdır.



Sorun / Çözüm

Cihaz çalışmıyor

- Uzaktan kumandanın pili bitmiş mi?
- Kızılötesi iletim arızalı mı?



- Uzaktan kumanda ile lamba arasında engel bulunmamalıdır.
 - Güneş ışığı veya açık neon ışığı gibi güçlü ışıklardan koruyun. Bunlar kızılötesi ışınlarının iletilmesini engeller.
 - Azami menzili maks. 5 m'dir.
 - Kızılötesi sensöre verilen açı 30°'yi geçmemelidir.
- ▷ Kızılötesi yayınlı uzaktan kumandanın ön tarafını lambaya doğru tutun.

İmha etme



Bu sembole işaretlenen **cihazlar**, ev atıkları ile birlikte atılmamalıdır!

Yasalara göre atık cihazlarınızı, ev çöpünden ayrı atmak zorundasınız. Atık cihazları ücretsiz olarak geri alan toplama merkezleri hakkında bilgi için bağlı bulunduğunuz belediyeye danışabilirsiniz.



Piller ve şarjlı piller ev çöprü ile birlikte atılmamalıdır!

Yasal olarak boş pilleri ve şarjlı pilleri belediye atık toplama yerlerine ya da pil satan yerlerdeki toplama kaplarına bırakmakla yükümlüsünüz.

Ürün numarası:

377 484