




# LED-es hangulatlámpa



# Biztonsági előírások

Figyelmesen olvassa el a biztonsági előírásokat, és az esetleges sérülések és károk elkerülése érdekében, csak az útmutatóban leírt módon használja a terméket. Őrizze meg az útmutatót, hogy szükség esetén később ismét át tudja olvasni. Amennyiben megválnak a terméktől, az útmutatót is adja oda az új tulajdonosnak.

## Rendeltetés

A lámpa csak száraz belső helyiségekben való használatra lett kialakítva, a szabadban vagy nedves helyiségekben nem használható.

A terméket magánháztartások díszítésére tervezték, helyiségek megvilágítására nem alkalmas.

## VESZÉLY gyermekek esetében

- A gyermekek nem ismerik fel az elektromos készülékek nem megfelelő használatából esetlegesen következő veszélyeket. Ezért a gyermekeket tartsa távol a terméktől. A termék nem játék!
- Az elemek lenyelése életveszélyes lehet. A távirányítóban egy gombelem található. Egy gombelem lenyelése 2 órán belül súlyos, belső marási sérüléseket okozhat, és halálos kimenetelű lehet. Ezért mind az új, mind a használt elemeket olyan helyen tárolja, ahol gyermekek nem férnek hozzá. Ha az elemtartó nem zár rendesen, ne használja tovább a terméket, és gyermekektől tartsa távol. Egy elem lenyelésének gyanúja esetén, vagy ha az más módon az emberi szervezetbe került, azonnal forduljon orvoshoz.
- Ne engedje, hogy a csomagolóanyag gyermekek kezébe kerüljön. Többek között fulladásveszély áll fenn!

## VESZÉLY elektromos áram következtében

- A lámpa nem érintkezhet vízzel vagy más folyadékkal, mivel ellenkező esetben áramütés veszélye áll fenn.
- Csak olyan, szakszerűen beszerelt csatlakozóaljzathoz csatlakoztassa a lámpát, amelynek hálózati feszültsége megegyezik a termék műszaki adataival.
- Húzza ki a hálózati csatlakozót a csatlakozóaljzathoz, mielőtt megtisztítja a lámpát, illetve ha használat közben üzemzavar lép fel. Mindig a hálózati csatlakozót húzza, ne a hálózati vezetékét.

- Ne használja a lámpát, ha azon vagy a hálózati vezetéken sérülések láthatók. Azonnal húzza ki a hálózati csatlakozót a csatlakozóaljzathoz.
- A csatlakozóaljzatnak könnyen elérhető helyen kell lennie, hogy szükség esetén gyorsan ki tudja húzni a hálózati csatlakozót. Úgy helyezze el a hálózati vezetékét, hogy senki se botolhasson meg benne.
- Semmilyen változtatást ne hajtson végre a lámpán. A szükséges javításokat bízza szakszervízre vagy forduljon a kereskedőhöz. A hálózati vezetékét is csak szakember cserélheti ki. A szakszerűtlenül végzett javítások jelentős veszélyforrássá válhatnak a terméket használó személyre nézve.

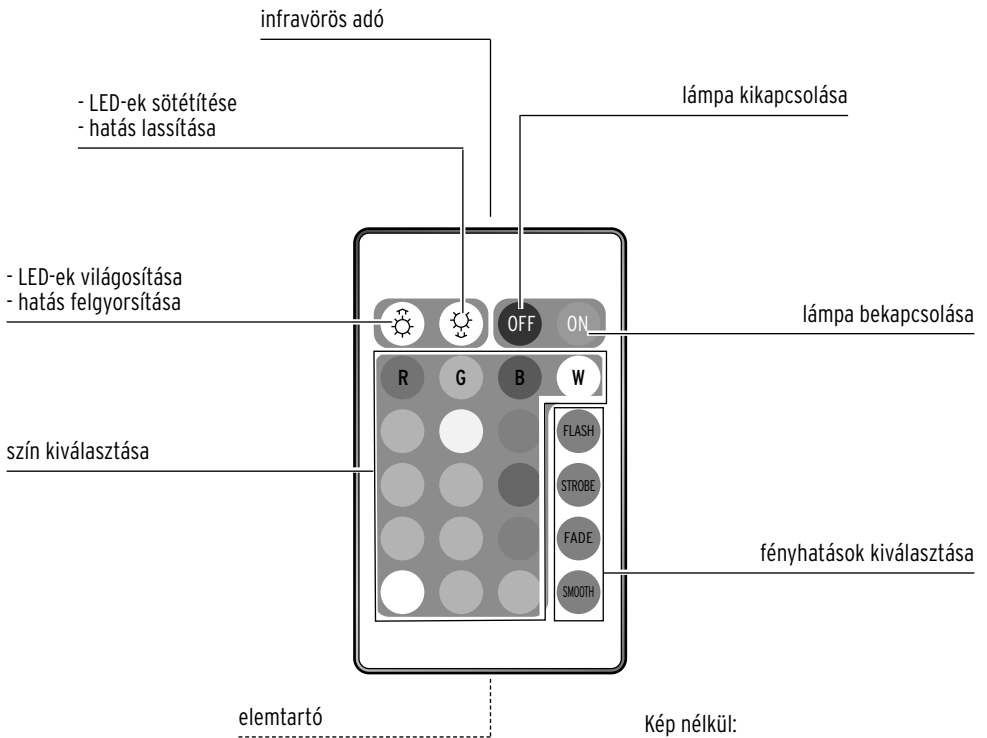

## VIGYÁZAT - sérülésveszély

- Figyelem! A lítium elemek helytelen behelyezés esetén felrobbanhatnak. A behelyezéskor ezéért feltétlenül ügyeljen a helyes polarításra (+/-). Csak azonos típusú vagy azonos teljesítményű elemeket használjon (lásd „Műszaki adatok”).
- Az elemeket szétszedni, tűzbe dobni vagy rövidre zárni tilos. Robbanás- és tűzveszély áll fenn!
- Ha az elemből kifolyna a sav, kerülje, hogy az bőrrrel, szemmel vagy nyálkahártyával érintkezzen. Adott esetben az érintett testfelületet mossa le tiszta vízzel, és azonnal forduljon orvoshoz.
- A gyorsan villogó fény migréنت okozhat. Epilepsziás és autista személyek esetében a gyorsan villogó fény rohamot válthat ki. Epilepsziás, migrénes roham vagy ájulás olyan személyeknél is előfordulhat, akiknek eddig nem volt hasonló problémájuk. Ha családijában vagy Önénél előfordul ilyen hajlam, ne használja a fényhatásokat. A szülők ne engedjék, hogy a gyermekek felügyelet nélkül használják ezeket a funkciókat. A következő tünetek bármelyikének fellépése esetén haladéktalanul kapcsolja ki a hangulatlámpát, és forduljon orvoshoz: görcsök, szem- és izomrángás, eszméletvesztés, akaratlan mozdulatok vagy tájékozódási képesség elvesztése.

## **FIGYELEM - anyagi károk**

- A lámpa anyaga törékeny. Ezért óvja ütésektől és ne ejtse le.
- Ne csatlakoztassa a lámpát különálló fényerőszábályzóhoz.
- A LED-ek cseréje különösen hosszú élettartamuk miatt nem szükséges. Nem lehet és nem szabad kicserélni őket.
- Nem teljesen kizárt, hogy egyes lakkok, műanyagok vagy különböző bútorápoló szerek a termék talpait felpuhítják és károsítják. Szükség esetén helyezzen a termék alá csúszásmentes alátétet, így elkerülhető, hogy kellemetlen nyomok maradjanak a bútoron.
- Óvja az elemeket túlzott hőtől.  
Vegye ki az elemeket a termékből, ha azok elhasználódtak, vagy ha hosszabb ideig nem használja a terméket. Így elkerülhetőek azok a károk, amelyeket a kifolyt sav okozhat.
- A termék tisztításához ne használjon maró vegyszert, illetve agresszív vagy súroló hatású tisztítószeret.

## Termékrajz (tartozékok)



Kép nélkül:  
1 db CR2025 típusú 3 V elem  
(a távirányítóba behelyezve)

## Használat

### Kicsomagolás és előkészítés

- ▷ Óvatosan vegye ki a terméket a csomagolásból, és távolítsa el az összes csomagolóanyagot.
- ▷ Húzza ki a szigetelőszalagot a távirányító elemtartójából.

### Be- és kikapcsolás / Folyamatos világítás és fényhatások

A távirányítóval be- és kikapcsolhatja a lámpát, valamint beállíthatja a különböző hangulattényeket.

- ▷ Nyomja meg az **ON**, illetve az **OFF** gombot a lámpa be-, illetve kikapcsolásához.

A lámpa abban a hangulatszínben kapcsol be, amelyben legutóbb kikapcsolta, pl. egyszínű, folyamatosan világító fényben.

### Folyamatosan világító fény

- ▷ Nyomja meg az egyik színgombot.

**R** és alatta = piros színtartomány

**G** és alatta = zöld színtartomány

**B** és alatta = kék színtartomány

**W** = fehér

- ▷ A ☀, illetve a ☾ gombokkal állíthatja a fényt világosabbra, illetve sötétebbre.

### Fényhatások

- ▷ A **FLASH**, **STROBE**, **FADE** és **SMOOTH** gombokkal választhat a különböző fényhatások közül:

**FLASH:** A fény 7 különböző színárnyalat között váltakozik.

**STROBE:** A fény elsötétedik, majd újra világosabb lesz.

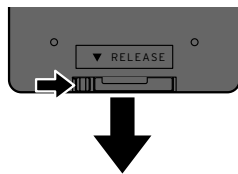
**FADE:** A fény finoman, folyamatosan átvált egyik színből a másikba.

**SMOOTH:** A fény vörös, zöld és kék színekben váltakozik.

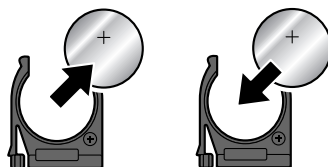
- ▷ A ☀, illetve a ☾ gombokkal felgyorsíthatja, illetve lelassíthatja a hatást.
- ▷ A fényhatás kikapcsolásához nyomja meg az egyik szín gombját. A lámpa ismét visszakapcsol a folyamatosan világító fényre.

## Elemcsere

Ha a lámpa már nem reagál a távirányítóra, ki kell cserélni az elemet.

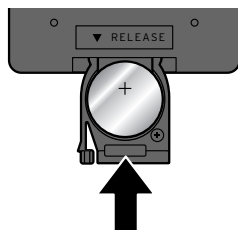


1. Nyomja a rögzítést a nyíl irányába, és húzza ki az elemtartót.



Ha az elemet pusztán kézzel érinti meg, előfordulhat, hogy annak érintkezőin szennyeződés rakódik le, ami bizonyos körülmények között szigetelő hatású lehet. Ezért az elemet száraz, puha ruhával fogja meg.

2. Cserélje ki az elhasznált elemet egy újra. Feltétlenül ügyeljen a helyes polarításra (a + szimbólum nézzen felfelé).



3. Tolja vissza az elemtartót teljesen. Hallhatóan és érezhetően be kell kattannia.

## Tisztítás



**VESZÉLY** - életveszély áramütés következtében

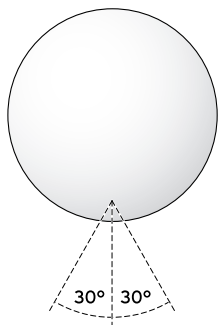
- Mielőtt megtisztítja a lámpát, húzza ki a hálózati csatlakozót a csatlakozóaljzatból.
- A termék nem érintkezhet nedvességgel. Óvja csepegő és spriccelő víztől egyaránt.

1. Forgassa el a lámpa aljzatát az **OPEN** irányába, és vegye le a lámpabúrát.
2. Szükség esetén kívül-belül törölje le a lámpabúrát egy enyhén nedves ruhával.
3. Hagyja teljesen megszáradni a lámpabúrát.
4. Száraz, puha, nem bolyhosodó ruhával törölje le a port az aljzatról és a távirányítóról.
5. Helyezze vissza a lámpabúrát az aljzatra, és forgassa el ütközésig a **CLOSE** irányába. Ellenőrizze, hogy a lámpabúra szorosan illeszkedik-e az aljzatra.

## Üzemzavar / Hibaelhárítás

### A termék nem működik

- Elhasználódott az elem a távirányítóban?
- Zavar lépett fel az infravörös átvitelben?



- A távirányító és a lámpa között szabad, akadálymentes térnek kell lennie.
- Kerülje az éles fényt, például a napfényt vagy a világos neonfényt. Ezek zavarják az infravörös sugarak továbbítását.
- A maximális hatótávolság 5 m.
- A távirányító és az infravörös érzékelő maximum 30 fokos szöveget zárhat be egymással.

- ▷ A távirányító elülső, infravörös adóval ellátott végét irányítsa a lámpára.



## Műszaki adatok

Modell:	377 484
Hálózati feszültség:	230-240V ~ 50Hz
Érintésvédelmi osztály:	II <input type="checkbox"/>
Elem:	1 db CR2025, 3 V típusú (a távirányítóhoz)
Névleges energia:	0,4 Wh
Távirányító:	infravörös / hatótávolság max. 5 méter
Teljesítmény:	1 W
Környezeti hőmérséklet:	+10 és +40 °C között

Made exclusively for:

Tchibo GmbH, Überseering 18,  
22297 Hamburg, Germany, [www.tchibo.hu](http://www.tchibo.hu)

Fenntartjuk magunknak a jogot, hogy a termékfejlesztés során műszaki és optikai változtatásokat hajtsunk végre az árucikken.



## Hulladékkezelés



Ezzel a jellel ellátott **készülékek** nem kerülhetnek a háztartási hulladékba!



Önt törvény kötelezi arra, hogy régi, nem használatos készülékét a háztartási hulladéktól különválasztva, hulladékgyűjtőben helyezze el.

Régi készülékeket díjmentesen átvevő gyűjtőhelyekkel kapcsolatban az illetékes települési vagy városi hivataltól kaphat felvilágosítást.



**Az elem és az akkumulátor** nem háztartási hulladék!

Önt törvény kötelezi arra, hogy az elhasznált elemeket és akkumulátorokat az illetékes települési, illetve városi hivatalok gyűjtőhelyein vagy a forgalmazó szakkereskedésekben adja le.

**Cikkszám:**

**377 484**