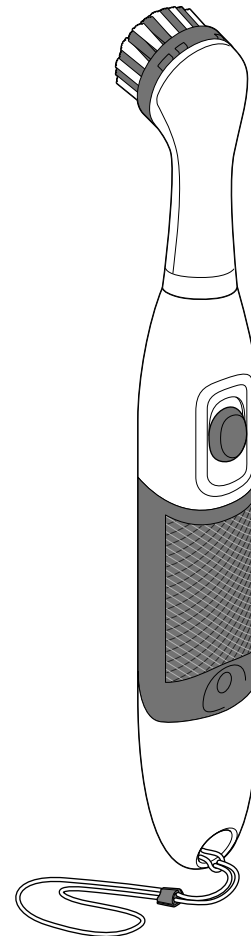


Elektromos tisztítókefe



Használati útmutató és jótállási jegyjótállási

Tchibo GmbH D-22290 Hamburg · 15998HB43XIX · 2019-02

Kedves Vásárlónk!

Az Ön új elektromos tisztítókefeje kiválóan használható fugák és erősen szennyezett, nehezen hozzáférhető helyek tisztításához.

A három cserélhető kefefej percenként kb. 8.000 rezgéssel gyorsan és hatásosan tisztít:

A nagy, kerek kefefej nagyobb felületekhez alkalmas.

A kis, kúp alakú kefefej fugákhoz és nehezen hozzáférhető helyekhez pl. konyhai vagy fürdőszobai csaptelepekhez alkalmas.

A tépőzáras fej 4 különböző keménységű korongokkal különböző felületek és anyagok tisztításához alkalmasak.

A softgripbetétnek köszönhetően a készüléket mindig biztosan lehet tartani.

Kívánjuk, hogy lelje örömét a termék használatában!

A Tchibo csapata



www.tchibo.hu/utmutatok

- 3 Biztonsági előírások**
- 4 Termékrajz (tartozékok)**
- 4 Üzembe helyezés**
 - 4 Akasztózsínór rögzítése
 - 4 Elemek behelyezése
- 5 Használat**
 - 5 Kefefej kiválasztása
 - 5 Kefefej felhelyezése / cseréje
 - 5 Tisztítókefe használata
- 6 A készülék tisztítása**
- 6 Műszaki adatok**
- 6 Hulladékkezelés**
- 7 Garanciális feltételek**
- 8 Jótállási jegy**

Biztonsági előírások



Figyelmesen olvassa el a biztonsági előírásokat, és az esetleges sérülések és károk elkerülése érdekében csak az útmutatóban leírt módon használja a terméket.

Őrizze meg az útmutatót, hogy szükség esetén később ismét át tudja olvasni. Amennyiben megválna a terméktől, az útmutatót is adja oda az új tulajdonosnak.

Rendeltetés

Az elektromos tisztítókefe arra alkalmas felületek és tárgyak tisztítására szolgál.

Nem alkalmas testápoláshoz vagy állatok tisztításához.

Soha ne használja a készüléket fogkeféként!

A termék magánjellegű felhasználásra alkalmas, üzleti célokra nem használható.

VESZÉLY gyermekek esetében

- A termék nem játék! A gyermekek nem ismerik fel az elektromos készülékek nem megfelelő használatából esetlegesen következő veszélyeket, ezért a gyermekeket tartsa távol a terméktől.
- Ne engedje, hogy a csomagolóanyag gyermekek kezébe kerüljön. Többek között fulladásveszély áll fenn!
- Az elemek lenyelése életveszélyes lehet. Egy elem lenyelése 2 órán belül súlyos, belső marási sérüléseket okozhat, és akár halálos kimenetelű lehet. Ezért az új és használt elemeket, valamint a terméket olyan helyen tárolja, ahol kisgyermek nem férnek hozzá.
Egy elem esetleges lenyelése vagy, ha az más módon a szervezetbe került azonnal forduljon orvoshoz.

VIGYÁZAT – sérülésveszély

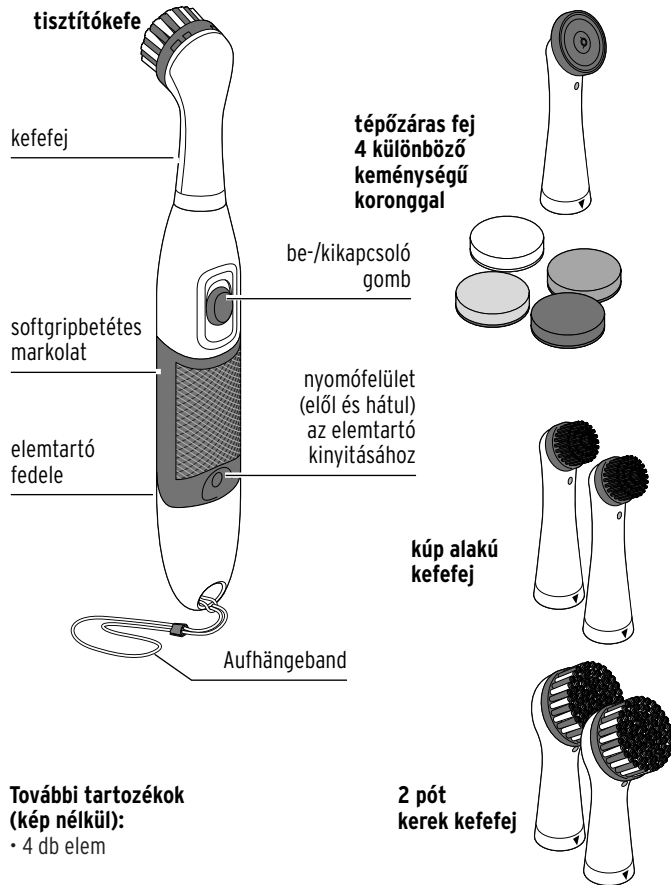
- A rezgő sörték következtében a készülék a szennyeződések vagy a tisztítószert szétszórthatja. Szükség esetén óvja szeméit egy védőszemüveggel!
Ne használja a készüléket fehérítő vagy más, veszélyes vegyi anyag felvitelére.

- Használat közben tartsa távol a készüléket hosszú hajtól, bő ruházattól és hasonlóktól. Ezek beleakadhatnak a forgó fejekbe.
- Az elemeket feltölteni, szétszedni, tűzbe dobni vagy rövidre zární tilos.
- Ha az elemből kifolyna a sav, kerülje, hogy az bőrrel, szemmel vagy nyálkahártyával érintkezzen. Adott esetben az érintett testfelületet azonnal mossa le tiszta vízzel, és haladéktalanul forduljon orvoshoz.

FIGYELEM – anyagi károk


- A markolat megfelelően lezárt elemtartóval védett a kisnyomású vízszugár ellen. Ennek ellenére a készüléket ne merítse vízbe vagy más folyadékba. Ügyeljen arra, hogy a használat vagy a tisztítás során ne kerüljön bele víz.
- Ne használja a készüléket olyan kényes felületek tisztításához, amelyek nem tisztíthatók a tisztítókefével. A kefefejek kemény sörtéi és a durva korongok megkarcolhatják vagy megrongálhatják a kényes felületeket pl.: üveg, autólakk, nemesacél, réz, fa stb.
Először próbálja ki a tisztítókefét a tisztítani kívánt felület egy nem feltűnő helyén.
- Óvja az elemeket túlzott hőttől. Vegye ki az elemeket a termékből, amikor azok elhasználódtak, vagy ha hosszabb ideig nem használja a készüléket.
Így elkerülhetőek azok a károk, amelyeket az elemből kifolyt sav okozhat.
- Cserélje ki mindig az összes elemet. Ne használjon különböző típusú, márkájú vagy kapacitású elemeket. Az elemek behelyezésekor ügyeljen a helyes polaritásra (+/-).
- Szükség esetén tisztítsa meg az elemek és a készülék csatlakozási felületeit az elemek behelyezése előtt. Túlhevülés veszélye!
- A tisztításhoz ne használjon súroló hatású vagy maró tisztítószert, illetve kemény keféstb.

Termékrajz (tartozékok)



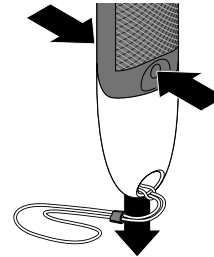
Üzembe helyezés

Akasztozsinór rögzítése

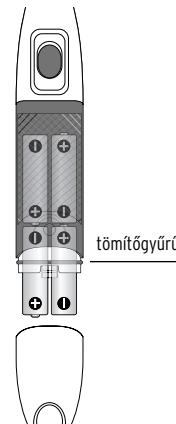


1. Húzza át a rövidebb hurkos véget a markolat alján található lyukon.
2. Húzza át a hosszabb hurkos véget a rövidebb hurkon, és annyira húzza meg szorosra az akasztószinórt, amíg a műanyag állítót át nem húzta a rövidebb hurkon. Az akasztószinór így rögzítve van.

Elemek behelyezése



1. Mindkét oldalon nyomja meg a nyomófelületet, és húzza le az elemtartó fedelét a készülékről.
2. Helyezze be a mellékelt elemeket az elemtartóban ábrázolt módon. Eközben ügyeljen a helyes polaritásra (+/-). Ellenőrizze, hogy a tömítőgyűrű tiszta és ép-e, és hogy megfelelően van-e behelyezve.
3. Helyezze vissza az elemtartó fedelét úgy, hogy érezhetően bekattanjon a készülékbe. **Az elemtartó fedele csak egyféle pozícióban helyezhető fel.**



Elemcsere

Elemcsere akkor lesz szükség, ha a kefejek csak lassan vagy egyáltalán nem mozognak. Cserélje ki az elhasznált elemeket ugyanolyan típusúakra, az előzőekben leírt módon.


Használat

Kefefej kiválasztása

FIGYELEM - anyagi károk

- A kefejek kemény sörtéi és a durva korongok megkarcolhatják vagy megromíthatják a kényes felületeket pl.: üveg, autólakk, nemesacél, réz, fa stb. Először esetleg próbálja ki a tisztítókefét a tisztítani kívánt felület egy nem feltűnő helyén.

- ▷ Válassza ki a kívánt munkálathoz alkalmas fejet.




nagy, kerek kefejek

nagyobb felületek tisztításához (pl. csempék)



kúp alakú kefejek

fugák és nehezen hozzáférhető területekhez (pl.: csaptelepek, fugák)



tépőzáras korongok

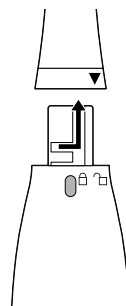
keménységtől függően edényekhez, főzőlapokhoz stb.

Kefefej felhelyezése / cseréje

- ▷ A következőkben leírt módon helyezze rá a kívánt fejet a készülékre.

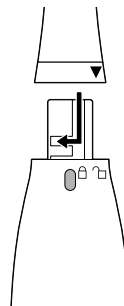


A fejet jól rá kell reteszelní a markolatra, azaz a fejen található nyíl a markolaton található zárt lakat jelre kell mutatnia.



Levétele

- ▷ Fordítsa el a fejet a kioldáshoz úgy, hogy a nyíl a markolaton a nyitott lakat jelre mutasson, és felfelé húzza le a fejet.



Felhelyezés

- ▷ Helyezze fel a fejet úgy, hogy a nyíl a markolaton a nyitott lakat jelre mutasson, és az elreteszeléshez forgassa el balra (zárt lakat jel).

Tisztítókefe használata



VIGYÁZAT - sérülésveszély

- A rezgő sörték következtében a készülék a szennyeződéseket vagy a tisztítószeret szétszórhatja. Szükség esetén óvja szeméit egy védőszemüveggel!
- Használat közben tartsa távol a készüléket hosszú hajtól, ruháztól és hasonlóktól. Ezek beleakadhatnak a forgó fejekbe.

1. Nedvesítse be a sörtéket (vagy a tépőzáras korongot) és szükség esetén tegyen rá megfelelő tisztítószeret. Zselészerű vagy por tisztítószeres alkalmazásukkal, mint a folyékony szerek. A tisztítandó felületre közvetlenül szórófejjel is felviheti a tisztítószeret.
2. Helyezze a készüléket a tisztítani kívánt felületre.
3. A készülék **rövid bekapcsolásához nyomja meg** a be-/kikapcsoló gombot. A sörték addig rezegnek, amíg lenyomva tartja a be-/kikapcsoló gombot. A készülék **tartós bekapcsolásához, tolja** a be-/kikapcsoló gombot **felfelé**. A sörték folyamatosan rezegnek.
4. Mozgassa a tisztítókefét lassan a tisztítandó felületen.

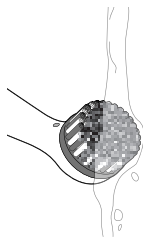
5. **A készülék kikapcsolásához**, engedje el a be-/kikapcsoló gombot, illetve tolja ismét le.

Tipp: Ha nem tudja jól megtartani a markolatot, pl. nehezen hozzáférhető helyeken, vagy ha a magasban dolgozik, biztosítsa a készüléket az akasztó-zsinórral a csuklóján.

A készülék tisztítása

FIGYELEM - anyagi károk

- A markolat megfelelően lezárt elemtartóval védett a kisnyomású vízszugár ellen. Ennek ellenére a készüléket ne merítse vízbe vagy más folyadékba. Ügyeljen arra, hogy ne kerülhessen nedvesség a felhelyezett tengelybe.
- A tisztításhoz ne használjon súroló hatású vagy maró tisztítószeret, illetve kemény keféket stb.



- ▷ Tisztítsa meg a kefefejeket az ábrázolt módon kímélő tisztítószerszerrel meleg, folyó víz alatt. Végül tiszta vízzel alaposan öblítse át őket.
- ▷ A kefefejeket, de különösen a a tépőzárás fejre való korongokat hagyja teljesen megszáradni, mielőtt elpakolja a készüléket.
- ▷ A markolatot egy enyhén nedves ruhával törölje le.

Műszaki adatok

Modell:	381 835
Elemek:	4 db LR6(AA)/1,5V típusú
Védelem:	IPX5
Üzemidő 1 készletnyi elemmel:	kb. 150 perc
Környezeti hőmérséklet:	+10 és +40 °C között
Made exclusively for:	Tchibo GmbH, Überseering 18, 22297 Hamburg, Germany, www.tchibo.hu



Fenntartjuk magunknak a jogot, hogy a termékfejlesztés során műszaki és optikai változtatásokat hajtsunk végre az árucikken.

Hulladékkezelés

A termék, a csomagolás és a mellékelt elemek értékes újrahasznosítható anyagokból készültek. Az anyagok újrahasznosítása csökkenti a hulladék mennyiségét és kíméli a környezetet.

A **csomagolóanyagok** eltávolításakor ügyeljen a szelektív hulladékgyűjtésre. Papír, karton és könnyű csomagolóanyagok eltávolításához használja a helyi gyűjtőhelyeket.



Ezzel a jellel ellátott **készülékek** nem kerülhetnek a háztartási hulladékba!



Önt törvény kötelezi arra, hogy régi, nem használatos készülékét a háztartási hulladéktól különválasztva, hulladékgyűjtőben helyezze el. Régi készülékeket díjmentesen átvevő gyűjtőhelyekkel kapcsolatban az illetékes települési vagy városi hivataltól kaphat felvilágosítást.



Az **elem és az akkumulátor** nem háztartási hulladék!

Önt törvény kötelezi arra, hogy az elhasznált elemeket és akkumulátorokat az illetékes települési, illetve városi hivatalok gyűjtőhelyein vagy a forgalmazó szakkereskedésekben adja le.

Garanciális feltételek

Ezt a terméket a legújabb gyártási eljárásokkal állították elő, és szigorú minőségellenőrzésnek vetették alá. A Tchibo Budapest Kft. (továbbiakban: Forgalmazó) garanciát vállal a termék kifogástalan minőségéért.

Jótállási feltételek:

A Forgalmazó - az egyes tartós fogyasztási cikkekre vonatkozó kötelező jótállásról szóló 151/2003 (IX. 22.) Kormányrendelet alapján - fogyasztói szerződés keretében általa értékesített, jelen jótállási jegyen feltüntetett, új tartós fogyasztási cikkekre **3 éves időtartamra kötelező jótállást vállal**. A kötelező jótállás 3 éves időtartama a fogyasztási cikk fogyasztó részére történő átadásával, vagy ha az üzembe helyezést a Forgalmazó, illetve megbízottja végzi, az üzembe helyezése napjával kezdődik. A kötelező jótállás Magyarország közigazgatási területén érvényes.

A jótállási igény **a jótállási jeggyel** érvényesíthető (151/2003. (IX.22.) Kormányrendelet 4. §. (1)). A jótállási jogokat a fogyasztási cikk tulajdonosa érvényesítheti, feltéve, hogy fogyasztónak minősül. (A 2013. évi V. tv. (Ptk.) 8:1. § 3. pontja értelmében fogyasztó: a szakmája, önálló foglalkozása vagy üzleti tevékenysége körén kívül eljáró természetes személy.)

A 19/2014. (IV.29.) NGM rendelet 3. §-a értelmében, szavatossági igénye érvényesítésekor a szerződés megkötését a fogyasztónak kell bizonyítania. A szerződés megkötését bizonyítottnak kell tekinteni, ha az ellenérték megfizetését igazoló bizonylatot - az általános forgalmi adóról szóló törvény alapján kibocsátott számlát vagy nyugtát - a fogyasztó bemutatja. A Forgalmazó kéri a Tisztelt Vásárlókat, hogy a jótállási igények zökkenőmentes érvényesítése érdekében az ellenérték megfizetését igazoló bizonylatot feltétlenül őrizzék meg!

A Forgalmazó kéri továbbá a Vásárlókat, hogy a készülék használatba vétele előtt figyelmesen olvassák végig a használati (kezelési) útmutatót.

A Fogyasztó jótálláson és szavatosságon alapuló jogai: a Polgári Törvénykönyvről szóló 2013. évi V. tv.; az egyes tartós fogyasztási cikkekre vonatkozó kötelező jótállásról szóló 151/2003. (IX. 22.) Kormányrendelet; valamint a fogyasztó és

vállalkozás közötti szerződés keretében eladott dolgokra vonatkozó szavatossági és jótállási igények intézésének eljárási szabályairól szóló 19/2014. (IV. 29.) NGM rendelet szabályozza.

A jelen jótállási jegybe foglalt kötelező jótállás a Fogyasztók törvényből eredő szavatossági és egyéb jogait nem érinti.

A Ptk. 6:159. §-a alapján a jogosult kijavítást vagy kicserélést igényelhet, kivéve, ha a választott kellékszavatossági jog teljesítése lehetetlen, vagy ha az a kötelezettnek - másik kellékszavatossági igény teljesítésével összehasonlítva - aránytalan többletköltséget eredményezne, figyelembe véve a szolgáltatás hibátlan állapotban képviselt értékét, a szerződésszegés súlyát és a kellékszavatossági jog teljesítésével a jogosultnak okozott érdeksérelmet; vagy az ellenszolgáltatás arányos leszállítását igényelheti, a hibát a kötelezett költségére maga kijavíthatja vagy mással kijavíttathatja, vagy a szerződéstől elállhat, ha a kötelezett a kijavítást vagy a kicserélést nem vállalta, e kötelezettségének - a dolog tulajdonságaira és a jogosult által elvárható rendeltetésére figyelemmel megfelelő határidőn belül, a jogosult érdekeit kímélve - nem tud eleget tenni, vagy ha a jogosultnak a kijavításhoz vagy kicseréléshez fűződő érdeke megszűnt. Jelentéktelen hiba miatt elállásnak nincs helye.

A 151/2003 (IX.22.) Kormányrendelet 7. §-a szerint, ha a fogyasztó a fogyasztási cikk meghibásodása miatt a vásárlástól (üzembe helyezéstől) számított három munkanapon belül érvényesít csereigényt, a vállalkozás nem hivatkozhat a Polgári Törvénykönyvről szóló 2013. évi V. törvény 6:159. § (2) bekezdés a) pontja értelmében aránytalan többletköltségre, hanem köteles a fogyasztási cikket kicserélni, feltéve, hogy a meghibásodás a rendeltetészerű használatot akadályozza. A fogyasztónak a jótálláson alapuló igénye érvényesítésével kapcsolatos nyilatkozatát a forgalmazóhoz kell intéznie.

A nem rendeltetészerű használat elkerülése érdekében a termékhez használati (kezelési) útmutatót mellékelünk. Kérjük, hogy az abban foglaltakat, saját érdekében tartsa be, mert a használati útmutatótól eltérő használat, kezelés folytán

Jótállási jegy

bekövetkezett hiba esetén a készülékért jótállást nem vállalunk. Nem vonatkozik a jótállás a kopásnak kitett részekre, a vízkő okozta károokra és a felhasználásra kerülő anyagokra sem. A kötelező jótállás megszűnését eredményezi a szakszerűtlen szerelés és üzembe helyezés, a jótállási időn belül történő illetéktelen beavatkozás.

A jelen jótállás nem korlátozza a törvényben előírt szavatossági jogokat.

Kérjük, a jótállási jegyet nyomtatott betűkkel töltsse ki!

Termék megnevezése

Jótállás kezdete

Gyártó:

Tchibo GmbH
Überseering 18
22297 Hamburg
NÉMETORSZÁG

Importőr:

Tchibo GmbH
Überseering 18
22297 Hamburg
NÉMETORSZÁG

Forgalmazó:

Tchibo Budapest Kft.
2040 Budaörs
Neumann János u. 1.
MAGYARORSZÁG

Cikkszám: 381 835
