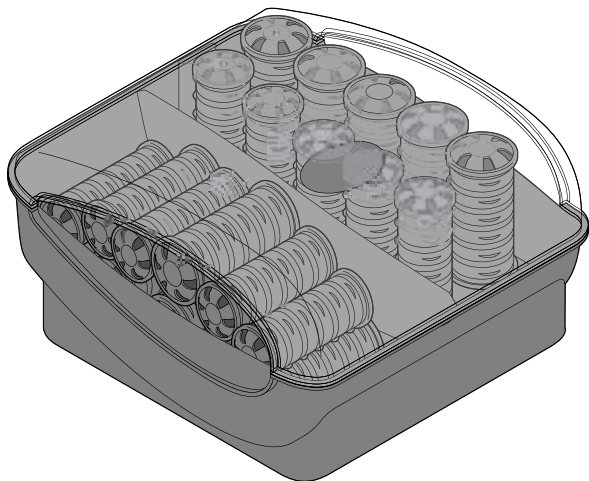




Nahřívací natáčky



CS **Návod k použití a záruka**

Tchibo GmbH D-22290 Hamburg • 25098FV05X02IX • 2018-12

Vážení zákazníci,

s těmito nahřívacími natáčkami se budete moci během používání neomezeně pohybovat. Různé velikosti natáček umožňují individuální úpravu vlasů. Nahřívací natáčky se nahřívají přímo v úložném boxu, takže se ideálně hodí také na cesty.

Věříme, že Vám bude tento výrobek dlouho sloužit k Vaší spokojenosti.

Váš tým Tchibo

Obsah

3	K tomuto návodu	12	Test loken
4	Bezpečnostní pokyny	13	Použití
9	Přehled (rozsah dodávky)	15	Čištění
10	Před použitím	15	Závada / náprava
10	Velikosti natáček a spon na upevnění	16	Likvidace
10	Správné nasazení natáček	16	Technické parametry
11	Nahřívání	17	Záruka

K tomuto návodu

Výrobek je vybaven bezpečnostními prvky. Přesto si pozorně přečtěte bezpečnostní pokyny a používejte tento výrobek pouze tak, jak je popsáno v tomto návodu, aby nedopatřením nedošlo k poranění nebo škodám.

Uschovejte si tento návod pro pozdější potřebu.

Při předávání výrobku s ním předejte společně i tento návod.

Symbyly uvedené v tomto návodu:



Tento symbol varuje před nebezpečím poranění.



Tento symbol varuje před nebezpečím poranění elektrickým proudem.

Upozornění **NEBEZPEČÍ** varuje před možným těžkým poraněním a ohrožením života.

Upozornění **VÝSTRAHA** varuje před poraněním a značnými věcnými škodami.

Upozornění **POZOR** varuje před lehkým poraněním nebo poškozením.



Takto jsou označeny doplňující informace.



Účel použití

- Natáčky jsou určeny k tvarování přírodních lidských vlasů. Umělé vlasy a zvířecí chlupy se natáčkami nesmí upravovat. Natáčky jsou vhodné na suché nebo mírně vlhké vlasy.
- Výrobek je vhodný k používání v suchých vnitřních prostorách.
- Je koncipován pro soukromé použití a není vhodný pro komerční účely.

NEBEZPEČÍ pro děti a osoby

s omezenou schopností ovládnání přístrojů

- Tento přístroj smí používat děti starší 8 let a osoby s omezenými fyzickými, smyslovými nebo duševními schopnostmi nebo nedostatkem zkušeností a/nebo vědomostí, pokud jsou pod dozorem nebo pokud jim bylo vysvětleno, jak se s přístrojem bezpečně manipuluje a když pochopili, jaká jim při používání přístroje hrozí nebezpečí. S přístrojem si nesmí hrát děti. Čištění a uživatelskou údržbu nesmějí provádět děti bez dozoru.

- Výrobek připojujte pouze do zásuvek s ochrannými kontakty, instalovaných podle předpisů, jejichž síťové napětí odpovídá technickým parametrům výrobku.
 - Zásuvka musí být dobře přístupná, abyste z ní v případě potřeby mohli síťovou zástrčku rychle vytáhnout.
 - Natáčky se smí nahřívat pouze v dodaném úložném boxu, který k nim patří. Používejte pouze originální příslušenství.
 - Vytáhněte síťovou zástrčku ze zásuvky, ...
 - ... pokud by během provozu došlo k poruše,
 - ... po použití,
 - ... za bouřky a
 - ... než začnete přístroj čistit.
- Přitom tahejte přímo za zástrčku, nikoli za síťový kabel.
- Síťový kabel nesmí být zalomený ani přiskřípnutý. Síťový kabel položte do bezpečné vzdálenosti od horkých povrchů a ostrých hran.
 - Přístroj nezapínejte, pokud je on sám nebo síťový kabel viditelně poškozen nebo přístroj spadl na zem.

- Neprovádějte na výrobku žádné změny. Ani síťový kabel nesmíte vyměňovat Vy sami. Případné opravy přístroje nebo síťového kabelu nechte provádět jen v odborném servisu nebo v našem servisním centru.

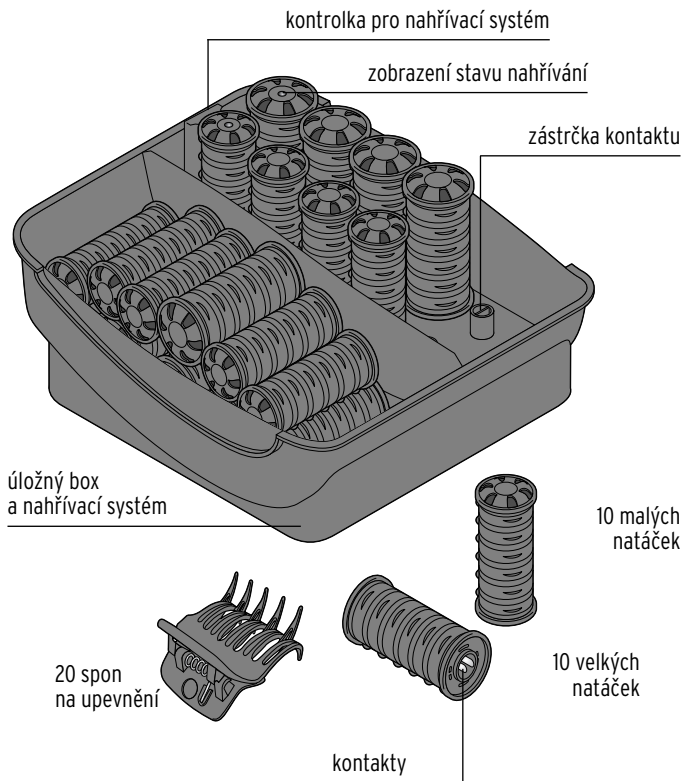
VÝSTRAHA před popálením/požárem

- Horký povrch natáček se nesmí dostat do kontaktu s citlivými částmi pokožky (obličej nebo krk).
- Nahřáté natáčky jsou v jejich středu a na kontaktních kolíčkách velmi horké. Dotýkejte se jich pouze na vnějším okraji.
- Přístroj se velmi silně zahřívá. Postavte jej vždy na tvrdou žáruvzdornou podložku. Nikdy jej nestavte na měkké podklady, jako jsou např. koberce, postele nebo ručníky. Větrací otvory na spodní straně musí zůstat volné.
- Než přístroj začnete čistit nebo jej budete chtít uložit, nechte jej úplně vychladnout.

POZOR na věcné škody

- Do natáček se nesmí dostat žádné vlasové vody, balzámy na vlasy ani laky na vlasy. Prostředky na úpravu vlasů používejte vždy až poté, co jste natáčky odstranili z vlasů.
- Kontaktní kolíky natáček nesmí být při nasazování na zástrčky kontaktu vlhké, protože to by mohlo vést ke zkratu. Proto natáčky nepoužívejte v mokrých vlasech. Pokud jsou kontaktní kolíky vlhké, nechte je před opětovným nasazením natáček na zástrčky kontaktu nejdříve uschnout.
- Síťový kabel neovíjejte kolem přístroje.
- Nelze zcela vyloučit, že některé laky, plasty nebo prostředky na ošetřování nábytku nenaruší a nezměkčí materiál, ze kterého jsou vyrobeny protiskluzové nožičky výrobku. Abyste zabránili nepříjemným stopám na nábytku, položte proto pod výrobek případně neklouzavou podložku.

Přehled (rozsah dodávky)




Není zobrazeno:

- úložná taštička na spony na upevnění (v úložném boxu pod natáčkami)
- víko

Před použitím

Velikosti natáčků a spon na upevnění



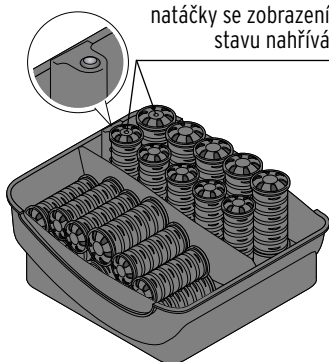
V úložném boxu se nachází
20 natáčků:

10 malých a 10 velkých.

20 spon na upevnění se nachází
v malé krabici, přiložené separátně.

Všechny spony na upevnění mají
stejnou velikost a jsou vhodné jak
k upevnění malých, tak i k upevnění
velkých natáčků.

Správné nasazení natáčků



natáčky se zobrazením
stavu nahřívání

Natáčky nasadte na
kontakty. Malé a velké
natáčky můžete při
nasazování na kontakty
libovolně uspořádat.

Důležitá je pouze poloha
natáčků se zobrazením
stavu nahřívání: Tyto dvě
natáčky se musí nasadit
do takových poloh, jaké
jsou zobrazeny na obrázku
vedle.

Nahřívání



NEBEZPEČÍ ohrožení života elektrickým proudem

- Výrobek neponořujte do vody ani jiných kapalin, protože jinak hrozí nebezpečí úrazu elektrickým proudem. Příklad nesmí přijít do styku s vodou ani jinými tekutinami. Příklad nepoužívejte v blízkosti vany, sprchy, umyvadla ani jiné nádoby naplněné vodou.
- Během zahřívání nenechávejte přístroj nikdy bez dozoru.

1. Postavte úložný box s natáčkami vždy na tvrdou žáruvzdornou podložku.

Víko boxu však nechte zavřené, aby nemohlo unikat horko a natáčky tak dosáhly potřebné teploty.

2. Odmotejte síťový kabel a zastrčte síťovou zástrčku do zásuvky. Rozsvítí se kontrolka.

Dvě natáčky jsou vybaveny zobrazením stavu nahřívání. Když jsou natáčky studené, zobrazení je červené. Jakmile se zobrazení stavu nahřívání zbarví do bíla, což bude po přibližně 8 minutách, budou natáčky nahřáté a připravené k použití.



Při prvním použití může být chvíli cítit zápach, což je však normální. Zajistěte dostatečné větrání.

Test loken

Pokud nemáte rádi překvapení, proveďte nejdřív test loken. Tak zjistíte, jak dlouho byste měli natáčky ve vlasech nechávat.

Pokud chcete mít jen jemné vlny, nechte natáčky ve vlasech kratší dobu. Pokud chcete mít velké lokny, nechte natáčky ve vlasech déle. Protože se různé vlasy chovají jinak, vyzkoušejte natáčky tak, že jemně navlhčíte pramínek vlasů a natočíte jej na natáčku. Případně natočte ještě jeden pramínek vlasů na další natáčku a nechte ji ve vlasech o něco déle.

Brzy zjistíte, jak dlouho musíte natáčky ve vlasech nechat, abyste docílili optimálního výsledku, který Vám bude vyhovovat. Níže uvedené doby slouží pouze k orientaci a liší se v závislosti na délce a hustotě vlasů:

- Zhruba 5 minut pro vlnité vlasy.
- Zhruba 10 minut pro perfektní lokny.
- Po zhruba 15 minutách natáčky vychladnou.



Čím déle necháte natáčky ve vlasech, tím budete mít větší lokny.

Použití



VÝSTRAHA před popálením

- Horký povrch natáček se nesmí dostat do kontaktu s citlivými částmi pokožky (obličej nebo krk).
- Nahřáté natáčky jsou v jejich středu a na kontaktních kolčících velmi horké. Dotýkejte se jich pouze na vnějším okraji.

POZOR na věcné škody

- Do natáček se nesmí dostat žádné vlasové vody, balzámy na vlasy ani laky na vlasy. Prostředky na úpravu vlasů používejte vždy až poté, co jste natáčky odstranili z vlasů.

1. Umyjte si vlasy jako obvykle. Následně je dobře vysušte nejdříve ručníkem a pak vysoušečem vlasů téměř do sucha. Můžete je nechat také uschnout volně na vzduchu.
Když jsou vlasy mokré nebo příliš vlhké, není možné dosáhnout dobrých výsledků!
2. Nechte natáčky nahřát. Jakmile se zobrazení stavu nahřívání na obou natáčkách zbarví do bíla, což bude po přibližně 8 minutách, budou natáčky nahřáté a připravené k použití.



Využijte dobu schnutí vlasů k tomu, abyste mezitím nechali přístroj nahřát.

3. Vlasy si dobře pročešte.



4. Oddělte jeden malý pramínek vlasů a natočte jej směrem od špičky ke kořínkům na natáčku. Přitom natáčku natočte na vlasy tak daleko ke kořínkům, jak je to jen možné. Natáčku upevněte sponou.

i Pokud máte velmi citlivou pokožku hlavy, můžete teplo natáček pociťovat jako nepříjemné. Natáčky do vlasů natočte tak, aby neležely přímo na pokožce hlavy. Při dalším používání nechte natáčky nejdřív chvíli ochladit než je natočíte do vlasů.

5. Tento postup opakujte s ostatními natáčkami. Používejte vhodnou velikost natáček.
6. Když už nebudete potřebovat žádné další natáčky, vytáhněte síťovou zástrčku ze zásuvky. Víko nechte otevřené, aby přístroj mohl vychladnout.
7. Podle toho, jestli jsou vlasy jen jemně vlnité nebo jsou v nich velké lokny, nebo jaký výsledek si přejete, pak natáčky opět **vytočte** z vlasů (netahejte za ně!). To může být po 5 až 10 minutách. Po zhruba 15 minutách budou natáčky vychladlé. Již po krátké době používání natáček zjistíte, jaká je pro Vaše vlasy optimální doba, po kterou v nich natáčky musíte nechat.
8. Nyní nechte vlasy ještě po dobu přibližně 5 až 10 minut chladnout a potom je pročešte řídkým hřebenem nebo kartáčem.

Čištění



NEBEZPEČÍ ohrožení života elektrickým proudem

- Než začnete přístroj čistit, vytáhněte síťovou zástrčku ze zásuvky.
- Výrobek neponořujte do vody ani jiných kapalin, protože jinak hrozí nebezpečí úrazu elektrickým proudem. Přístroj nesmí přijít do styku s vodou ani jinými tekutinami.

- Box utřete zvenku navlhčeným hadříkem.
- Základnu, do které se natáčky nasazují, můžete utírat suchým hadříkem.
- Natáčky a spony můžete utírat hadříkem lehce navlhčeným vodou.

Nepoužívejte žádné čisticí prostředky. Než natáčky nasadíte na zástrčky kontaktu, nechte je bezpodmínečně úplně vyschnout.

Závada / náprava

- | | |
|---|---|
| <ul style="list-style-type: none">• Vlasy nebo lokny se netvoří tak, jak jste čekali. | <ul style="list-style-type: none">• Nejsou vlasy příliš vlhké?• Neodstranili jste natáčky z vlasů příliš brzy?• Neodstranili jste natáčky z vlasů taháním?• Je možné, že jste vlasy před rozčesáním nenechali dostatečně dlouho vychladnout?• Nahřívali jste natáčky dostatečně dlouhou dobu? |
|---|---|
-

Likvidace

Výrobek a jeho obal byly vyrobeny z cenných recyklovatelných materiálů. Recyklace snižuje množství odpadu a chrání životní prostředí.

Obal roztřídte a zlikvidujte. Využijte místních možností ke sběru papíru, lepenky a lehkých obalů.



Přístroje označené tímto symbolem se nesmí vyhazovat do domovního odpadu!

Staré výrobky jste ze zákona povinni likvidovat samostatně, odděleně od domovního odpadu. Informace o sběrných místech, na kterých bezplatně přijímají staré přístroje, získáte u obecní nebo městské správy.

Technické parametry

Model:	377 857
Síťové napětí:	230-240 V ~ 50 Hz
Výkon:	30 W
Ochranná třída:	II
Made exclusively for:	Tchibo GmbH, Überseering 18, 22297 Hamburg, Germany, www.tchibo.cz



Za účelem vylepšování výrobku si vyhrazujeme právo technických a vzhledových změn.

Záruka

Záruku poskytujeme v trvání **3 let** od data prodeje.

Tento výrobek byl vyroben nejnovějšími výrobními postupy a podroben přísné kontrole kvality. Zaručujeme bezvadnou kvalitu tohoto výrobku.

Během záruční doby bezplatně odstraníme veškeré materiálové a výrobní vady. Předpokladem pro poskytnutí záruky je předložení účtenky z obchodu Tchibo nebo jednoho z prodejních partnerů autorizovaných společností Tchibo. Tato záruka platí v rámci EU, ve Švýcarsku a v Turecku. Pokud by se proti očekávání vyskytla závada, vyplňte přiložený servisní šek a zašlete jej spolu s kopií účtenky a pečlivě zabaleným výrobkem do našeho servisního centra Tchibo.

Pro bezplatné zaslání výrobku do opravy zavolejte prosím do našeho zákaznického servisu Tchibo nebo výrobek osobně odevzdejte v nejbližší pobočce Tchibo.

Záruka se nevztahuje na škody způsobené neodbornou manipulací, na díly podléhající rychlému opotřebení ani na spotřební materiál. Tyto můžete objednat na uvedeném telefonním čísle.

Opravy, na které se záruka nevztahuje, můžete nechat provést na vlastní náklady v servisním centru Tchibo.

Tato záruka nijak neomezuje zákonná záruční práva.



Výrobek bude opraven ve zmíněném servisním centru Tchibo. Rychlé zpracování a zaslání výrobku zpět je zajištěno pouze v případě, že výrobek zašlete přímo na adresu servisního centra.

Pokud potřebujete další informace o výrobku, chcete objednat příslušenství nebo máte nějaké dotazy k provádění servisu, zavolejte prosím do našeho **základnického servisu Tchibo**. Při dotazech uvádějte vždy číslo výrobku.

**TCHIBO REPAIR CENTER
EURO REPAIR
Europa-Allee 77
54343 Föhren
NĚMECKO**



800 900 826

(zdarma)

pondělí - pátek 8:00 - 20:00 hod.

sobota 8:00 - 16:00 hod.

e-mail: service@tchibo.cz

Číslo výrobku: 377 857

Servisní šek

Šek prosím vyplňte hůlkovým písmem a odešlete jej společně s výrobkem.

Příjmení, jméno

Ulice a číslo

PSČ, místo

Země

Tel. č. (přes den)

Pokud se nejedná o opravu ze záruky*: (prosím zaškrtněte)

- Zašlete mi prosím neopravený výrobek zpět.
- Zašlete mi prosím předběžný rozpočet nákladů, pokud vzniknou.

*Pokud již výrobek není v záruční době a nevztahuje se na něj záruka, hradíte náklady na zaslání výrobku zpět.



Servisní šek

Šek prosím vyplňte hůlkovým písmem a odešlete jej společně s výrobkem.

Číslo výrobku: 377 857

Chyba/vada

Datum prodeje

Datum/podpis

