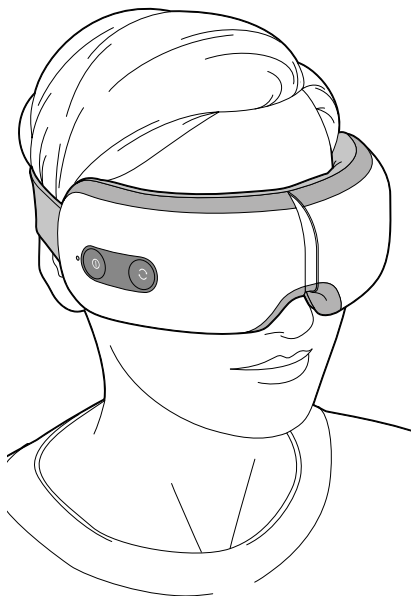




Göz masaj aleti



tr Kullanım Kılavuz ve Garanti Bilgileri

Tchibo GmbH D-22290 Hamburg • 11761AB4X4IX • 2019-03

Değerli Müşterimiz!

Saf rahatlama - Yeni göz masaj cihazınız yüzünüze en iyi şekilde oturur. Farklı masaj çeşitlerinden sizin için en rahat olanını ve ona uygun sakinleştirici bir sesi de seçebilirsiniz.

Masaj cihazı kablosuz kullanılabilir ve yer kaplamaması için katlanabilir - yol için ideal bir arkadaş.

Size rahatlatıcı bir gevşeme dileriz.

Tchibo Ekibiniz



www.tchibo.com.tr/kilavuzlar

İçindekiler

4 Güvenlik uyarıları

10 Genel bakış (ambalaj içeriği)

11 Şarjlı pili şarj etme

13 Kullanım

13 Masaj cihazını çalıştırma

14 Mod seçme

14 Müzik açma/kapama

14 Masaj cihazını kapatma

15 Önerilen masaj süresi

15 Uygulama sonrası

16 Temizleme

16 Sorun / Çözüm

17 İmha etme

18 Teknik bilgiler

18 Teknik destek

19 Garanti şartları

Güvenlik uyarıları

Bu ürün çeşitli emniyet tertibatlarına sahiptir. Yine de güvenlik uyarılarını dikkatle okuyun. Kaza sonucu ortaya çıkabilecek yaralanmaları ve hasarları önlemek için ürünü yalnızca bu kullanım kılavuzunda belirtildiği şekilde kullanın.

Gerektiğinde tekrar okumak üzere bu kılavuzu saklayın. Bu ürün başkasına devredildiğinde, bu kılavuz da beraberinde verilmelidir.

Kullanım amacı

- Masaj aleti, göz çevresine masaj yapmak için kullanılır. Bunu diğer vücut bölgelerinde kullanmayın.
- Masaj aleti, kişisel kullanım için tasarlanmış olup ticari ve terapiye yönelik amaçlar için uygun değildir. Bu alet, yalnızca rahatlama amaçlı olup tıbbi bir alet değildir.
- Masaj aleti sadece kuru iç mekanlarda kullanılmalıdır.
- Kullanmadan önce kontakt lenslerini çıkarın.

Doktorunuza başvurun!

- Bu durumlarda cihazı kullanmayın ...
... ağrınız veya şikayetiniz varsa ya da örn. göz iltihaplanmaları, göz kızarması, arpacık gibi özel olumsuz etkilenmeler mevcutsa vs.

... tıbbi tedavi görüyorsanız, örn. gri veya yeşil katarakt sebebiyle.

... göz damlası kullanıyorsanız.

Doktorunuza, masaj cihazı kullanımının sakıncalı olup olmadığını sorun.

• Bu durumlarda cihazı kullanmayın ...

... ciltte kabarma veya tahriş olan bölgeler varsa, yanıklarda, açık yara veya diğer cilt enfeksiyonlarında, aşırı hassas ciltlerde.

... migren durumunda, akut baş ağrılarında, baş dönmesi durumunda, beyin sarsıntısında, nörolojik rahatsızlıklarda, tümörlerde, kan dolaşımı problemlerinde veya kafa bölgesinde bir ameliyattan sonra.

... iltihaplanmalarda, tansiyon rahatsızlıklarında, ateşli hastalıklarda, düşük sinir hassasiyetinde

... iç kulak hastalıklarında, servikal omurgada akut veya trigeminal nevralji hastalıklarında.

... kalp piliniz varsa veya elektronik implantlar kullanıyorsanız veya epileptik nöbetler geçiriyorsanız.

... hamilelik süresince.

Emin olmadığınız durumlarda, kullanmadan önce doktorunuza danışın.

• Acı veya ağrı hissederseniz masaj cihazını derhal çıkarın.

- Alkol, ağrı kesici, uyku ilacı, sakinleştirici ilaç veya alginızı etkileyecek başka bir ilaç kullandıysanız cihazı kullanmayın.

Elektronik cihaz kullanım kabiliyeti kısıtlı olan yetişkinler ve çocuklar için TEHLİKE

- Çocukların bu cihaz ile oynamaları yasaktır. Çocukları cihazdan uzak tutun.
- Çocukları ambalaj malzemesinden uzak tutun. Aksi takdirde boğulma tehlikesi vardır!
- Bu cihaz, çok hassas ciltleri olduğundan küçük çocuklar da kullanılmamalıdır.
- Bu cihaz 8 yaşından büyük çocuklar ve fiziksel, sezgisel veya ruhsal yetenek veya tecrübesizlik ve/veya bilgisizlik nedeniyle güvenli kullanım sağlayamayan yetişkinler tarafından sadece denetlendikleri veya güvenli kullanım hakkında talimat aldıkları ve bundan dolayı oluşabilecek tehlikeleri anladıkları durumda kullanılabilir.
- Çocukların cihazı temizlemesine izin verilmez, fakat çocuk bir yetişkin tarafından gözetleniyor ise bu bir istisna teşkil eder.

Yaralanma ve sađlıđı tehdit edici risklere karřı UYARI

- Kiři, ısıyı dođru řekilde algılayamıyorsa bu ürün kullanıl-mamalıdır. Küçük çocuklar ısıya daha fazla tepki verirler. Bazı hastalıklar, örn. diyabet hastalıđı, vücudun ısı algılama sistemini etkileyebilir. Engelli veya hasta kişiler çok sıcak hissettiklerinde bunu ifade edemeyebilirler. Ürünü, 7 yařın altındaki çocuklarda, engelli, hasta, sıcađa ve sođuđa karřı duyarlı olmayan insanlarda kullanmayın. Emin olunamadıđı durumlarda öncelikle doktora danıřıl-malıdır.
- 20 dakikadan fazla masaj yapmayın. Aksi halde rahatlat-ma etkisi tersine döner ve masajın devamı daha çok strese ve gerginliklere sebep olur.
- Cihazda hasar görünüyorsa veya yere düřmüřse cihazı çalıştırmayın.
- Üründe herhangi bir deđiřiklik yapmayın. Cihazda yapılması gereken onarımları sadece yetkili bir servise veya servis merkezimize yaptırın.
- Cihaz bir lityum iyon řarjlı pil içermektedir. Bu řarjlı pil sabit olarak monte edilmiřtir ve deđiřtirilmemelidir veya sökülmemelidir.
- řarjlı piller bölünmemeli, ateře atılmamalı veya kısa devre yapılmamalıdır.

- Eęer bir řarjlı pil akmışsa asla cildinize, gözlerinize ve mukoza bölgelerine temas ettirmeyin. Gerektięinde temas eden yerleri derhal bol temiz suyla yıkayın ve hemen bir doktora başvurun.

Elektrięin sebep olabileceęi TEHLİKELER

- Cihazı řarj etmek için sadece cihazın teknik bilgilerine uyumlu olan bir elektrik adaptörü kullanın. Ürünü sadece bağlantısı talimatlara uygun olarak yapılmış ve elektrik adaptörünün teknik bilgileri ile uyumlu bir řebeke gerilimine sahip bir prize takın.
- Cihaz, elektrik adaptörü ve bağlantı kablosu suya daldırılmamalıdır. UYARI: Bu cihazı banyo küvetindeki, lavabodaki ve başka kaplardaki suların yakınında kullanmayın.
- řarj olurken cihazı kullanmayın.
- Ařaęıdaki durumlarda elektrikli adaptörü prizden çekin:
 - ... řarj veya iřletim esnasında arızalar ortaya çıktığında,
 - ... cihaz tamamen řarj olduęunda,
 - ... fırtınalı havalarda ve
 - ... cihazı temizlemeden önce.Kablodan deęil, daima bağlantı kablosundan ya da USB fiřinden tutarak çekin.

- Elektrik adaptörünü gerekli durumlarda hızlı çıkarabilmek için kolay ulaşabileceğiniz bir priz kullanın.
- Bağlantı kablosunu, takılmalara neden olmayacak şekilde yerleştirin.
- Bağlantı kablosu bükülmemeli veya sıkışmamalıdır. Bağlantı kablosu sıcak yüzeylerden ve keskin kenarlardan uzak tutulmalıdır.

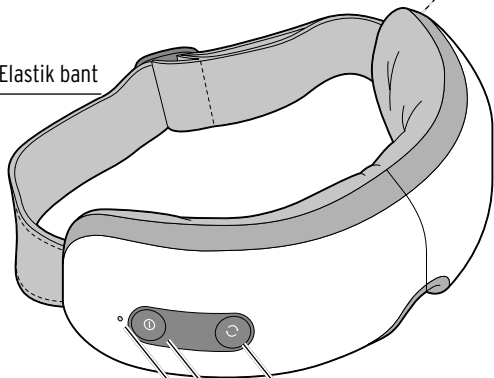
DİKKAT - Maddi hasar tehlikesi var

- Cihazı sadece taktıktan sonra çalıştırın, aksi halde zarar görebilir.
- Cihazı darbelerden, düşmelerden, tozdan, nemden, doğrudan güneş ışınlarından ve aşırı sıcaklıklardan koruyun.
- Temizleme için tahriş edici ya da aşındırıcı kimyasallar veya sert fırçalar kullanılmamalıdır.
- Gerektiğinde cihazı kullanmadan önce göz makyajınızı çıkarın.
- Yağ toplanmasını veya başka kalıntılardan kaçınmak için masaj bölgesini “Temizleme” bölümünde belirtildiği gibi her kullanımdan sonra iyice temizleyin.

Genel bakış (ambalaj içeriği)

Elektrik bağlantı yuvası

Elastik bant



Mod seçim şalteri

Açma/Kapama şalteri

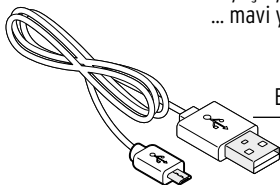
Kontrol lambası ...

... kırmızı yanıp sönüyor: Pil neredeyse boş

... yeşil yanıp sönüyor: Şarjlı pil şarj oluyor

... yeşil yanıyor: Şarjlı pil tamamen şarj olmuş

... mavi yanıyor: Cihaz açık



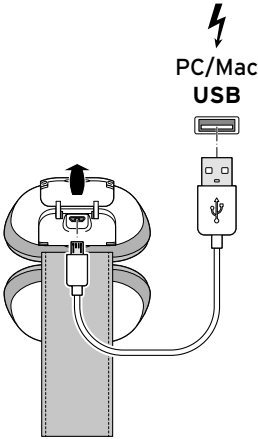
Bağlantı kablosu

Şarjlı pili şarj etme

İlk kullanımdan önce şarjlı pil tamamen şarj olmalıdır. Bunun için cihazın kapalı olması gerekmektedir. Cihazı bir USB adaptörü üzerinden (ambalaj kapsamında değildir) prize takarak veya uygun bir cihazın (örn. bilgisayar) USB soketinden şarj edebilirsiniz.

DİKKAT - Maddi hasar tehlikesi var

- Elektrik adaptörünü prize takmadan önce daima bağlantı kablosunun ucunu cihazdaki şarj girişine ve USB girişini adaptöre takın.



1. Elektrik bağlantı soketinin üzerindeki kapağı **DC** açın.
2. Mikro USB fişini masaj cihazındaki bağlantı soketine takın.
3. Masaj cihazını ...
... örn. bilgisayarda şarj etmek için USB fişini bilgisayarın USB soketine takın.
... prizde şarj etmek için USB fişini uygun bir elektrik adaptörüne ve elektrik adaptörünü prize takın.

Şarj esnasında kontrol ışığı yakl. her 3 saniyede bir yeşil yanıp söner.

Şarj işlemi yaklaşık 2-3 saat sürer.

Şarjlı pil tamamen şarj olduğunda, kontrol lambası sürekli yeşil yanar ve 4 sinyal sesi duyulur,

4. Şarj sonrası elektrik adaptörünü prizden veya USB fişini bilgisayarın USB soketinden çekin.
5. Mikro USB fişini elektrik bağlantı soketinden çıkarın ve kapağı **DC** tekrar kapatın.

Kontrol ışığı yakl. her 3 saniyede bir kırmızı yandığında ve 6 sinyal sesi duyulduğunda, şarjlı pil tekrar şarj edilmelidir.

Şarjlı pil ile ilgili bilgiler

- Şarjlı pilleri her kullanımdan sonra şarj etmemenizi öneririz. Şarjlı pilin şarj kapasitesini korumak için şarjlı pil sadece masaj cihazı uzun süre kullanılmadığı veya şarjlı pil tamamen boş konumda olduğu zaman doldurulmalıdır. Bu durumda tekrar komple şarj edin.
- Kullanılmadığı durumda da şarjlı pil yılda 2 defa tamamen deşarj edilmeli ve tekrar şarj edilmelidir.
- Şarjlı pili +10 ile +40 °C arası sıcaklıklarda şarj edin. Şarjlı pilin kapasitesi en iyi oda sıcaklığında korunur. Sıcaklık düştükçe çalışma süresi de düşer. Çok yüksek sıcaklıklar da şarjlı pil kapasitesine negatif etki eder.
- Cihaz şarj esnasında kullanılamaz.

Kullanım



Yaralanma **UYARISI**

- 20 dakikadan fazla masaj yapmayın. Aksi halde rahatlatma etkisi tersine döner ve masajın devamı daha çok strese ve gerginliklere sebep olur.
- Rahatsızlık, baş ağrısı veya ağrı hissederseniz masaj cihazını derhal çıkarın.

Masaj cihazını çalıştırma

- ▷ Sakin bir ortamda rahat bir oturma pozisyonuna geçin. Oturma yeri ve ortam ısısı sizin isteğinize göre ayarlanmalıdır. Masajdan sonra geçişin çok sert olmaması için mümkünse çevre seslerini azaltın ve ışığı kısın.



1. Masaj cihazını resimde gösterildiği gibi takın. Cihazın sağlam bir şekilde oturması için elastik bandını ayarlayın ama rahatsız edeceği kadar sıkmayın.
2. Yakl. 2-3 saniyeliğine açma/kapama şalterine basın. Kontrol lambası mavi yanar. Cihaz çalışmaya başlar ve kompresyon (hava basıncı) sağlar. "Dolaşım" modunda fabrika ön ayarı olarak müzik açıktır.

Mod seçme

3. Mod seçim şalterine basarak aşağıdaki modlar arasında geçiş yapabilirsiniz ...

... Dolaşım:

maks. toplam süre: 15 dakika

Sıra: 1 dakika ısı ile hafif kompresyon

1 dakika ısı ile orta kompresyon

1 dakika kuvvetli kompresyon ve hafif titreşim

... Orta:

maks. toplam süre: 15 dakika

ısı ile orta kompresyon.

... Kuvvetli:

maks. toplam süre: 15 dakika

ısı ile kuvvetli kompresyon ve hafif titreşim.

Müzik açma/kapama

Fabrika ayarı olarak müzik açıktır. Ses seviyesi ayarlanamaz.

- ▷ Müziği kapatmak veya açmak için kısaca açma/kapama şalterine basın.

Masaj cihazını kapatma

- ▷ Ön ayarlı olan 15 dakikadan sonra cihaz otomatik olarak kapanır. Masajı açma/kapama şalterine 2-3 saniye basarak öncesinde de her an kesebilirsiniz.

Önerilen masaj süresi

Cihazı sadece sizi rahatlattığı sürece kullanın. En makul süre, normal şartlar altında azami 5-10 dakikalık bir masaj süresidir. Daha uzun süreli yapılan masajlar gevşeme yerine tutulmalara neden olabilir.



Masaj esnasında ağrılar oluşursa veya masaj zamanla sizi rahatsız ederse, masajı hemen kesin ve öneri almak üzere doktorunuza başvurun.

Uygulama sonrası

- ▷ Cihazı çıkarın ve bir süre gözleriniz kapalı bir şekilde oturmaya devam edin.
- ▷ Hijyen açısından cihazı her kullanımdan sonra "Temizleme" bölümünde açıklandığı gibi iyice temizleyin.

Temizleme

DİKKAT - Maddi hasar tehlikesi var

- Cihazı asla suya veya başka sıvılara daldırmayın.
- Temizleme için sert kimyasallar, tahriş edici ya da aşındırıcı temizlik maddeleri kullanılmamalıdır.

- ▷ Gerektiđi hallerde masaj aletini hafif nemli bir bezle silin.
- ▷ Daha iyi bir hijyen sağlamak için biraz saf alkolü bir beze döküp kumaş kılıfı dikkatlice temizleyin.

Sorun / Çözüm

-
- | | |
|--------------------|--|
| • Cihaz çalışmıyor | • Şarjlı pil boş mu? Cihazı şarj edin. |
| • Az kompresyon | • Pil seviyesi mi zayıf? Cihazı şarj edin. |
-

İmha etme

Ürün, ambalajı ve entegre şarjlı pil, tekrar kullanılabilen değerli malzemelerden üretilmiştir. Tekrar kullanım sayesinde atıklar azalır ve çevre korunur.

Ambalajı malzeme türüne göre imha edin. Bunun için bölgenizdeki kağıt, mukavva ve hafif ambalaj toplama merkezlerinin sunduğu imkanlardan faydalanabilirsiniz.



Bu sembolle işaretlenen **cihazlar**, ev atıkları ile birlikte atılmamalıdır!

Yasalara göre atık cihazlarınızı, ev çöpünden ayrı atmak zorundasınız. Atık cihazları ücretsiz olarak geri alan toplama merkezleri hakkında bilgi için bağlı bulunduğunuz belediyeye danışabilirsiniz.



Piller ve şarjlı piller ev çöpu ile birlikte atılmamalıdır!

Yasal olarak boş pilleri ve şarjlı pilleri belediye atık toplama yerlerine ya da pil satan yerlerdeki toplama kaplarına bırakmakla yükümlüsünüz.

Dikkat! Bu cihaz, güvenlik nedenlerinden dolayı sabit olarak takılı olan ve muhafazası kırılmadan çıkarılamayan bir şarjlı pil içerir. Kurallara uygun olmayan şekilde sökülmesi, güvenlik riski oluşturur. Bundan dolayı cihazı kapalı olarak, cihaz ve şarjlı pili usulüne uygun olarak imha eden toplama yerine teslim edin.

Teknik bilgiler

Model:	376 581
Elektrik beslemesi:	Lityum iyon şarjlı pil, DC 5 V / 1 A Mikro USB
Nominal enerji:	4,26 Wh
Güç:	5 W
Ortam sıcaklığı:	+10 ila +40 °C
Tchibo için özel olarak üretilmiştir:	Tchibo GmbH, Überseering 18, 22297 Hamburg, Germany, www.tchibo.com.tr



Ürün geliştirmeleri çerçevesinde üründe teknik ve dizayn değişikliği yapma hakkımız saklıdır.

Teknik destek

Ürün ile ilgili her türlü soru ve sorunlarınız için

Tchibo Türkiye

Teknik Destek Hattı



444 2 826

Tchibo Müşteri Hizmetleri çalışma saatleri hafta içi
09:00 - 19:00
saatleri arasındadır.
e-posta: servis@tchibo.com.tr

Bilgi

T.C. Sanayi ve Ticaret Bakanlıđı tarafından yayınlanan ‘‘Sanayi Mallarının Satıř Sonrası Hizmetleri Hakkında Yönetmelik’’ geređi ürünümüzün Garanti Belgesiyle birlikte satılma zorunluluđu bulunmamaktadır. Sadece Tchibo Dünyasına Özel satın almıř olduđunuz ürün 3 yıl boyunca Tchibo tarafından garanti kapsamına alınmıřtır.

Ürününüzü iyi günlerde kullanmanız dileđiyle.
Tchibo Türkiye

Garanti řartları

1. Garanti süresi, malın teslim tarihinden itibaren bařlar ve 3 yıldır.
2. Malın bütün parçaları dahil olmak üzere tamamı Firmamızın garantisini kapsamındadır.
3. Malın garanti süresi içinde arızalanması durumunda, tamirde geçen süre garanti süresine eklenir. Malın tamir süresi en fazla 20 iř günüdür. Bu süre, mala iliřkin arızanın malın servis istasyonuna, servis istasyonunun olmaması durumunda, malın satıcısı, bayii, acentası, temsilciliđi, ithalatçısı veya imalatçısı-üreticisinden birisine bildirim tarihinden itibaren bařlar. Malın arızasının 10 iř günü içerisinde giderilmemesi halinde, imalatçı-üretici veya ithalatçı; malın tamiri tamamlanıncaya kadar, benzer özelliklere sahip bařka bir malı tüketicinin kullanımına tahsis etmek zorundadır.
4. Malın garanti süresi içerisinde, gerek malzeme ve iřçilik, gerekse montaj hatalarından dolayı arızalanması halinde, iřçilik masrafı, deđiřtirilen parça bedeli ya da bařka herhangi bir ad altında hiçbir ücret talep etmeksizin tamiri yapılacaktır.

5. Tüketicinin onarım hakkını kullanmasına rağmen malın: Teslim edildiği tarihinden itibaren, belirlenen garanti süresi içinde kalmak kaydıyla, bir yıl içerisinde en az dört defa veya belirlenen garanti süresi içerisinde altı defa arızalanmasının yanı sıra, bu arızaların maldan yararlanmamayı sürekli kılması, tamiri için gereken azami sürenin aşılması, Firmanın servis istasyonunun, servis istasyonunun mevcut olmaması halinde sırayla satıcısı, bayii, acentası, temsilciliği, ithalatçısı veya imalatçı-üreticisinden birisinin düzenleyeceği raporla arızanın tamirinin mümkün bulunmadığının belirlenmesi, durumlarında, malın ücretsiz olarak değiştirilmesini, bedel iadesi veya ayıp oranında bedel indirimi talep edebilir.
6. Malın kullanma kılavuzunda yer alan hususlara aykırı kullanılmasından kaynaklanan arızalar garanti kapsamı dışındadır.

Yasal teminat hakları bu garantiden dolayı kısıtlanmaz

Ürün numarası: 376 581
