



Váha s odměrnou nádobou



CS Návod k použití

Vážení zákazníci,

Vaše nová digitální kuchyňská váha s odnímatelnou odměrnou nádobou umožňuje vážení po gramech až do celkové hmotnosti 3 kg.

Navíc je vybavena funkcí dovažování až do hmotnosti dalších 3 kg. Můžete postupně navážít několik dílčích množství.

Věříme, že Vám bude tato nová kuchyňská váha dlouho sloužit k Vaší spokojenosti.

Váš tým Tchibo



www.tchibo.cz/navody

Obsah

3	Bezpečnostní pokyny	8	Přetížení
5	Přehled (rozsah dodávky)	8	Vypnutí váhy
5	Ovládací tlačítka	9	Reset v případě selhání
6	Použití	9	Výměna baterie
6	Uvedení do provozu	10	Čištění
6	Odebrání a nasazení odměrné nádoby	11	Technické parametry
7	Vážení	12	Závada / náprava
7	Změna měrných jednotek	13	Likvidace
8	Nulování váhy (funkce dovažování)		

Bezpečnostní pokyny



Přečtěte si pozorně bezpečnostní pokyny a používejte tento výrobek pouze tak, jak je popsáno v tomto návodu, aby nedopatřením nedošlo k poranění nebo škodám. Uchovejte si tento návod pro pozdější potřebu. Při předávání výrobku s ním současně předejte i tento návod.

Účel použití

Váha je určena k vážení potravin nebo menších předmětů do maximální hmotnosti specifikované v technických parametrech. Je určena pro množství běžná v domácnostech a není vhodná ke komerčním účelům.

NEBEZPEČÍ pro děti

- Baterie mohou být v případě spolknutí životu nebezpečné. Výrobek obsahuje knoflíkovou baterii. Dojde-li ke spolknutí knoflíkové baterie, může to vést během pouhých 2 hodin k těžkému poleptání vnitřních orgánů a ke smrti. Uchovávejte proto nové i použité baterie mimo dosah dětí. Pokud už přihrádka na baterii správně nedovírá, nesmí se výrobek dále používat a je nutno jej uchovávat mimo dosah dětí. Máte-li podezření, že došlo ke spolknutí baterie, nebo že se baterie dostala do těla nějakým jiným způsobem, okamžitě vyhledejte lékařskou pomoc.
- Obalový materiál udržujte mimo dosah dětí. Mimo jiné hrozí i nebezpečí udušení!

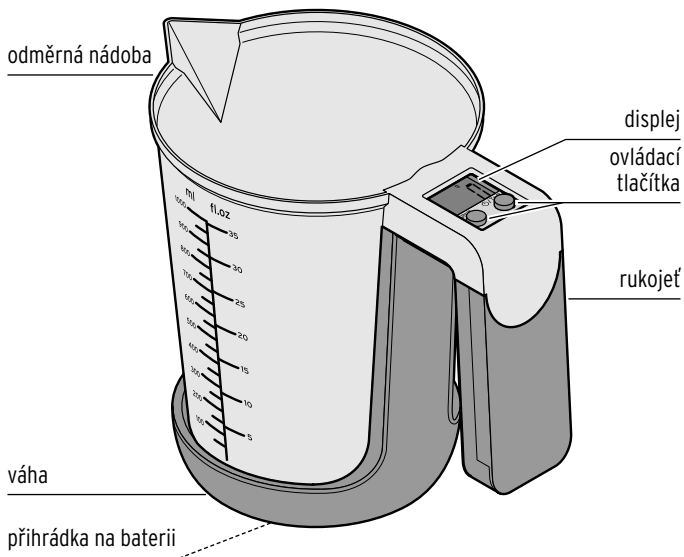
VÝSTRAHA před poraněním

- Pozor! Lithiové baterie mohou v případě nesprávného vložení vybuchnout. Při vkládání proto bezpodmínečně dbejte na správnou polaritu (+/-). Používejte pouze stejný nebo rovnocenný typ baterií (viz „Technické parametry“).
- Baterie se nesmí nabíjet, rozebírat, vyhazovat do ohně ani zkratovat.
- Pokud by baterie vytekla, zabraňte kontaktu jejího obsahu s kůží, očima a sliznicemi. Případně zasažená místa omyjte vodou a neprodleně vyhledejte lékařskou pomoc.

POZOR na věcné škody

- V žádném případě neponořujte samotnou váhu do vody ani jiných tekutin. Odměrná nádoba je vhodná do myčky. Nepokládejte ji však přímo nad topná tělesa uvnitř myčky. Dbejte na to, aby nebyla zmáčknutá, protože v takovém případě by se mohla působením tepla zdeformovat.
- Nezatěžujte váhu nad maximální nosnost uvedenou v technických parametrech. S výjimkou potravin nebo věcí určených k vážení na váhu nic nestavte.
- Chraňte baterie před nadměrným teplem. Baterii z výrobku vyjměte, pokud je vybitá nebo pokud nebudete výrobek delší dobu používat. Zabráníte tak poškození, ke kterému by mohlo dojít, kdyby baterie vytekla.
- V případě potřeby před vložením baterie do přístroje očistěte kontakty na baterii i přístroji. Hrozí nebezpečí přehřátí!
- K čištění nepoužívejte abrazivní ani leptavé prostředky, tvrdé kartáče apod.
- Nelze zcela vyloučit, že některé laky, plasty nebo prostředky na ošetřování nábytku nenaruší a nezměkčí materiál, z něhož jsou vyrobeny protiskuzové nožičky. V případě potřeby proto položte pod přístroj neklouzavou podložku, abyste zabránili nepříjemným stopám na nábytku.
- Váhu udržujte v dostatečné vzdálenosti od extrémních elektromagnetických vlivů, jako jsou např. přístroje řízené rádiovým signálem, mobilní telefony atd., protože by mohlo dojít k chybným funkcím a zobrazení nesprávných hodnot.

Přehled (rozsah dodávky)



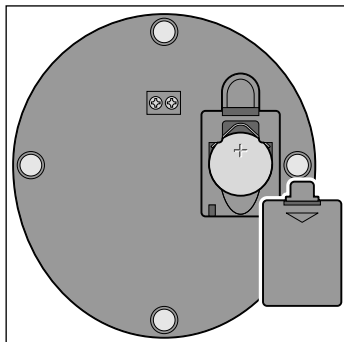
Není zobrazeno: 1x baterie CR2032, 3 V

Ovládací tlačítka

Unit	změna měrných jednotek
⏻/TARA	zapnutí/vypnutí nulování váhy využívání funkce dovažování

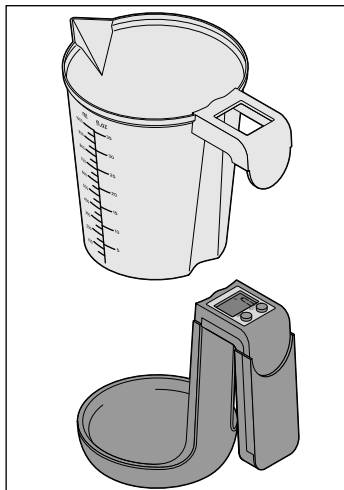
Použití

Uvedení do provozu

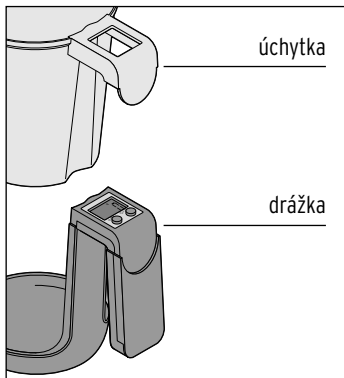


1. Otevřete přihrádku na baterii na spodní straně přístroje.
2. Zasuňte baterii podle obrázku pod oba růžky v přihrádce na baterii a přitiskněte ji.
3. Přihrádku na baterii zavřete.

Odebrání a nasazení odměrné nádoby



- ▷ Vyzvedněte odměrnou nádobu z váhy pohybem rovně nahoru.




- ▷ Když chcete odměrnou nádobu znovu osadit, vložte ji tak, aby úchytka zapadla do drážky.

Vážení

Při každém zapnutí se váha automaticky kalibruje, aby byla zajištěna přesnost výsledků vážení.

1. Postavte váhu na pevnou, rovnou plochu.

 Před zapnutím váhy musí být odměrná nádoba osazena ve váze, jinak bude přístroj vážit hmotnost odměrné nádoby.

2. K zapnutí váhy stiskněte tlačítko /TARA.

Na displeji se na pár sekund objeví všechny symboly.

Počkejte, dokud se na displeji nebude trvale zobrazovat hodnota **0**.

Nyní je váha kalibrována a připravena k vážení.

3. Naplňte do odměrné nádoby vážený produkt.

Zobrazí se hmotnost v gramech.

Změna měrných jednotek

Můžete volit mezi měrnými jednotkami pro ...

... pevné látky: gramy **g** nebo „libry unce“ **lb oz**;

... tekutiny: mililitry **ml** nebo „duté unce“ **fl.oz**.

- ▷ Stiskněte tlačítko **UNIT** tolikrát, dokud se na displeji nezobrazí požadovaná měrná jednotka.

Nulování váhy (funkce dovažování)

1. Chcete-li společně s přísadou, která se již nachází na váze, zvážit další přísadu, stiskněte tlačítko **⏻/TARA**.
Tím se váha opět vynuluje.
2. Naplňte do odměrné nádoby další vážený produkt.
Zobrazí se hmotnost přísady, kterou jste přidali na váhu jako poslední.
3. Stiskněte znovu tlačítko **⏻/TARA** a položte na váhu další přísadu.
Zobrazí se hmotnost přísady, kterou jste přidali na váhu jako poslední.

Tento postup můžete opakovat tak dlouho, dokud nedosáhnete přípustné celkové hmotnosti (3+3 kg).



Pokud váha ukazuje zápornou (-) hmotnost, např. protože jste v mezičase odebrali vážený produkt nebo jeho část, stiskněte tlačítko **⏻/TARA**. Tím váhu opět vynulujete.

Přetížení

V rámci jednoho procesu vážení můžete zvážit produkty až do hmotnosti 3 kg. Pokud se na displeji objeví nápis **Err**, byl překročen rozsah vážení váhy.

Pokud nyní opět vynulujete váhu pomocí tlačítka **⏻/TARA**, můžete navážit další až 3 kg produktů v jednom nebo několika dalších vážicích cyklech.

Nemůžete ale v rámci jednoho vážicího cyklu navážit více než 3 kg a celková hmotnost nesmí překročit celkovou kapacitu váhy 6 kg, protože by mohlo dojít k poškození její elektroniky.

Vypnutí váhy

- ▷ Stiskněte tlačítko **⏻/TARA** a držte jej stisknuté tak dlouho, dokud displej nezhasne.

Pokud váhu nepoužíváte, vypne se automaticky sama přibližně za 60 sekund.

Reset v případě selhání

Když váha - i po vypnutí a novém zapnutí - ukazuje zjevně špatné hodnoty, zresetujte ji. Poté by měla vážit opět správně.

- ▷ Vyjměte z váhy baterii, vyčkejte několik sekund a poté baterii opět vložte podle popisu.

Nyní je váha opět připravena k použití.

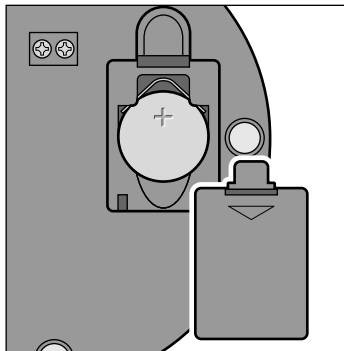
Výměna baterie

Baterii je nutné vyměnit, jestliže se na displeji objeví nápis **Louu**.



VÝSTRAHA před výbuchem

- Lithiové baterie mohou v případě nesprávného vložení vybuchnout. Při vkládání proto bezpodmínečně dbejte na správnou polaritu (+/-). Používejte pouze stejný nebo rovnocenný typ baterií (viz „Technické parametry“).



1. Otevřete přihrádku na baterii na spodní straně přístroje.
2. Vyjměte vybitou baterii a vložte novou baterii tak, aby kladný pól směřoval nahoru.
3. Přihrádku na baterii zavřete.

Čištění


POZOR na věcné škody

- V žádném případě neponořujte samotnou váhu do vody ani jiných tekutin. Odměrná nádoba je vhodná do myčky. Nepokládejte ji však přímo nad topná tělesa uvnitř myčky. Dbejte na to, aby nebyla zmáčknutá, protože v takovém případě by se mohla působením tepla zdeformovat.
- K čištění přístroje nepoužívejte žíraviny ani agresivní nebo abrazivní čisticí prostředky.

- ▷ Vlastní váhu otřete lehce navlhčeným hadříkem.
- ▷ Váhu utřete dosucha měkkým hadříkem, abyste zabránili tvorbě skvrn.
- ▷ Odměrnou nádobu odeberte z váhy a omyjte ji teplou vodou s trochou jemného prostředku na mytí nádobí.

Odměrná nádoba je vhodná do myčky.



Technické parametry

Model:	381 102
Baterie:	1x CR2032, 3V
Třída ochrany:	II 
Rozsah měření:	5 až 3000 g
Funkce dovažování:	- 3000 g až + 3000 g
Kroky měření:	kroky po 1 gramu
Přesnost měření (cca):	+/- 0,5%
Okolní teplota:	+10 až +40 °C
Made exclusively for:	Tchibo GmbH, Überseering 18, 22297 Hamburg, Germany www.tchibo.cz

Za účelem vylepšování výrobku si vyhrazujeme právo technických a vzhledových změn.



Závada / náprava

• Příklad nefunguje.	• Je zapnutý? • Není baterie vybitá? • Je baterie správně vložená?
• Váha zobrazuje nerealistické výsledky vážení.	• Stojí váha na rovném podkladu? • Nachází se v blízkosti mobilní telefon? Provoz mobilního telefonu nebo jiných přístrojů, které vysílají rádiové vlny, v bezprostřední blízkosti může způsobit zobrazování chybných výsledků vážení. • Vyjměte baterii z přihrádky a vložte ji znovu zpět (reset). • Vážíte s nádobou, ale nestiskli jste tlačítko  /TARA?
• Po zapnutí se nezobrazuje hodnota 0 .	• Vypněte váhu a znovu ji zapněte. Stiskněte případně tlačítko  /TARA.
• Na displeji se zobrazí Louu .	• Vyměňte vybitou baterii.
• Na displeji se zobrazí Err .	• Byla překročena nosnost váhy. Odeberte z odměrné nádoby část váženého produktu.
• Na displeji se zobrazí unSt .	• Váha nestojí stabilně. Postavte váhu na pevnou, rovnou plochu.

Likvidace

Výrobek, jeho obal a dodané baterie byly zhotoveny z cenných recyklovatelných materiálů. Recyklace snižuje množství odpadu a chrání životní prostředí.

Obal roztráďte a zlikvidujte. Využijte místních možností ke sběru papíru, lepenky a lehkých obalů.



Přístroje označené tímto symbolem se nesmí vyhazovat do domovního odpadu!

Staré přístroje jste ze zákona povinni likvidovat odděleně od domovního odpadu. Informace o sběrných místech, na kterých bezplatně přijímají staré přístroje, získáte u obecní nebo městské správy.



Baterie a akumulátory nepatří do domovního odpadu!

Vybité baterie a akumulátory jste ze zákona povinni odevzdávat ve sběrně určené obecní nebo městskou správou nebo ve specializované prodejně, ve které se prodávají baterie.



www.tchibo.cz/navody

Číslo výrobku:

381 102

Made exclusively for:

Tchibo GmbH, Überseering 18, 22297 Hamburg, Germany

www.tchibo.cz