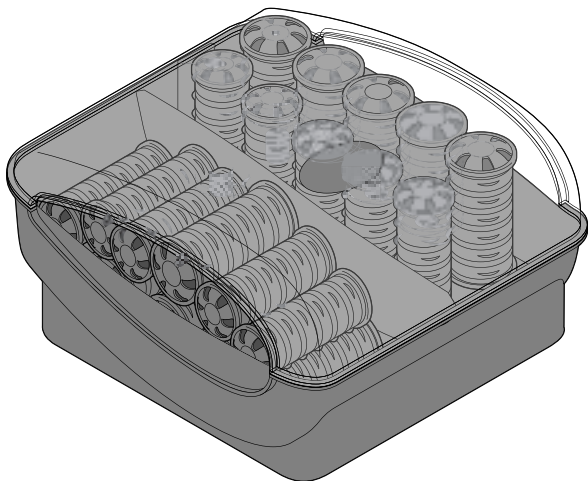




Isıtma sistemli bigudi



tr Kullanım Kılavuzu ve Garanti Bilgileri

Tchibo GmbH D-22290 Hamburg • 25098FV05X02IX • 2018-12

Değerli Müşterimiz!

Bu bigudileri kullanırken özgürce hareket edebilirsiniz. Farklı boydaki bigudiler kişiye özgü saç tasarımı sağlar. Bigudiler direkt kendilerine ait saklama kutusu içinde ısıtılır; bu şekilde seyahatler için de idealdir.

Yeni ürününüzü güle güle kullanın.

Tchibo Ekibiniz

İçindekiler

- 4 Bu kılavuza dair**
- 5 Güvenlik uyarıları**
- 10 Genel bakış (ambalaj içeriği)**
- 11 Kullanımdan önce**
 - 11 Bigudi ve klips boyutları
 - 11 Bigudiyi doğru yerleştirme
 - 12 Isıtma
- 13 Bukle testi**
- 14 Kullanım**
- 16 Temizleme**
- 17 Sorun / Çözüm**
- 18 İmha etme**
- 19 Teknik bilgiler**
- 20 Garanti belgesi**
- 22 Garanti şartları**
- 24 Teknik destek**

Bu kılavuza dair

Bu ürün çeşitli emniyet tertibatlarına sahiptir. Yine de güvenlik uyarılarını dikkatle okuyun. Kaza sonucu ortaya çıkabilecek yaralanmaları ve hasarları önlemek için ürünü yalnızca bu kullanım kılavuzunda belirtildiği şekilde kullanın.

Gerektiğinde tekrar okumak üzere bu kılavuzu saklayın. Bu ürün başkasına devredildiğinde, bu kılavuz da beraberinde verilmelidir.

Kullanım kılavuzundaki işaretler:



Bu işaret sizi yaralanma tehlikelerine karşı uyarır.



Bu işaret, elektriğin neden olabileceği yaralanma tehlikelerine karşı uyarır.

TEHLİKE sözcüğü, olası ciddi yaralanmalara ve hayati tehlikeye karşı uyarır.

UYARI sözcüğü, olası yaralanmalara ve ciddi maddi hasarlara karşı uyarır.

DİKKAT sözcüğü, olası hafif yaralanmalara ya da hasarlara karşı uyarır.



Ek bilgiler bu işaretle gösterilmiştir.

Güvenlik uyarıları


Kullanım amacı

- Bigudi sadece insana ait doğal saçların şekillendirilmesi için tasarlanmıştır. Bu ürünle sentetik saçlar veya hayvan tüyleri şekillendirilemez. Bigudiler saçlar kuru veya hafif nemli iken kullanılır.
- Bu ürün, kuru iç mekanlardaki kullanım için uygundur.
- Bu ürün özel kullanım için tasarlanmış olup ticari amaçlar için uygun değildir.

Elektronik cihaz kullanım kabiliyeti kısıtlı olan yetişkinler ve çocuklar için TEHLİKE

- Bu cihaz 8 yaşından büyük çocuklar ve fiziksel, sezgisel veya ruhsal yetenek veya tecrübesizlik ve/veya bilgisizlik nedeniyle güvenli kullanım sağlayamayan yetişkinler tarafından sadece denetlendikleri veya güvenli kullanım hakkında talimat aldıkları ve bundan dolayı oluşabilecek tehlikeleri anladıkları durumda kullanılabilir. Çocukların bu cihaz ile oynamaları yasaktır. Temizleme ve bakım işlemleri çocuklar tarafından denetlenmedikleri sürece yapılamaz.
- Çocukları ambalaj malzemesinden uzak tutun. Aksi takdirde boğulma tehlikesi vardır!

Elektriğin sebep olabileceđi TEHLİKELER

-  Ürünü asla suya veya başka sıvılara daldırmayın, aksi halde elektrik çarpma tehlikesi oluşabilir. Cihaz, su veya başka sıvılara temas etmemelidir.
- UYARI - Cihazı küvet yakınında, duş yakınında, lavabo üzerinde veya içi su dolu kap üzerinde kullanmayın.
- UYARI - İlave bir koruma önlemi olarak banyo elektrik devresini, 30 mA tetikleme akımını geçmeyecek bir hatalı akım koruma tertibatı (RCD) ile donatmanız tavsiye edilir. Bunun için elektrik tesisatçınıza danışın.
- Ürüne ıslak ellerle dokunmayın ve ürünü açık alanda veya çok rutubetli mekanlarda kullanmayın.
- Cihazı ısıtma esnasında asla gözetimsiz bırakmayın.

- Cihazı sadece bağlantısı talimatlara uygun olarak yapılmış ve cihazın teknik bilgileri ile uyumlu bir şebeke gerilimine sahip bir prize takın.
- Elektrik fişini gerekli durumlarda hızlı çıkarabilmek için kolay ulaşabileceğiniz bir priz kullanın.
- Bigudiler sadece kendilerine ait olan çanta/kutu içinde ısıtılabilir. Sadece orijinal aksesuar kullanın.
- Şu durumlarda fişi prizden çekin:
 - ... çalıştırma sırasında arızalar meydana geldiyse,
 - ... kullanımdan sonra,
 - ... fırtınalı havalarda,
 - ... cihazı temizlemeden önce.Kablodan değil, daima fişten tutarak çekin.
- Elektrik kablosu bükülmemeli veya sıkışmamalıdır. Elektrik kablosu sıcak yüzeylerden ve keskin kenarlardan uzak tutulmalıdır.
- Cihazda veya elektrik kablosunda gözle görülür hasar varsa veya cihaz yere düşmüşse artık kullanılmamalıdır.

- Üründe herhangi bir deęişiklik yapmayın. Elektrik kablosunu kendiniz deęiřtirmeyin. Cihazda veya elektrik kablosunda yapılması gereken onarımları sadece yetkili servise veya servis merkezinde yaptırın.

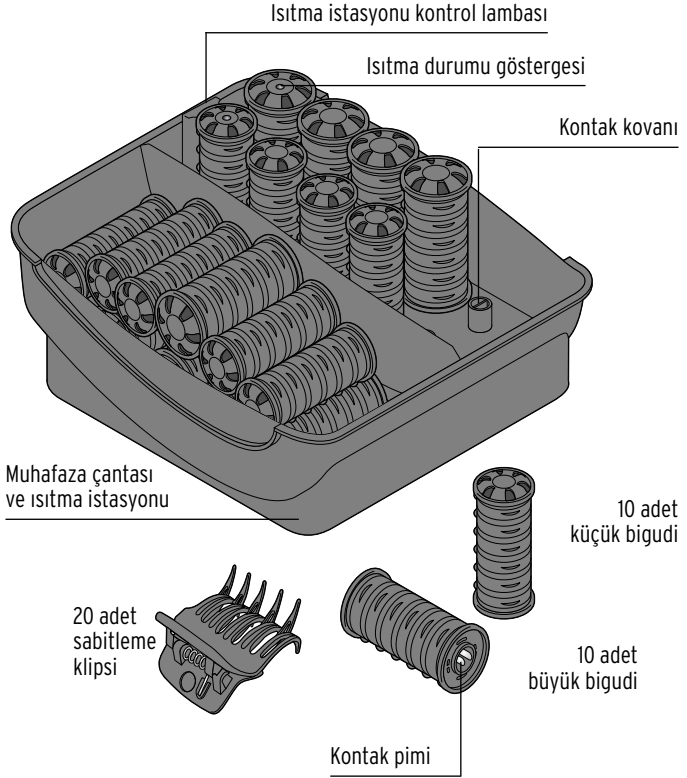
Yangın/Patlama UYARISI

- Bigudinin sıcak olan üst yüzeyi hassas cilt bölgeleri (yüz veya boyun) ile temas etmemelidir.
- Isıtılmış olan bigudiler orta kısımlarında ve kontak pimlerinde çok sıcaklar. Sadece dış kenardan tutun.
- Cihaz çok fazla ısınır. Cihazı her zaman sert, ısıya dayanıklı bir zemine yerleřtirin. Asla yumuřak bir zemin üzerine koymayın (örn. halı, yatak veya havlu). Cihazın alt tarafında bulunan havalandırma delikleri açıkta kalmalı.
- Cihazı temizlemeden önce tamamen soęumasını bekleyin.

DİKKAT - Maddi hasar tehlikesi var

- Bigudinin içine saç losyonları, saç kremi veya saç spreyi girmemelidir. Saç şekillendirme ürünlerini ancak bigudileri saçınızdan çıkardığınız zaman kullanın.
- Bigudi kontak pimleri, kontak kovanına yerleştirilirken nemli olmamalıdır, bu kısa devreye neden olabilir. Bundan dolayı bigudileri ıslak saçta kullanmayın. Eğer kontak pimleri nemliyse, takmadan önce kurumasını sağlayın.
- Kabloyu asla cihazın etrafına sarmayın.
- Bazı boyalar, plastikler veya mobilya bakım ürünleri, kaymayı önleyen ayakların buldukları yüzeye etki edebilir ve yumuşatabilir. Mobilyalarda istenmeyen izlerin meydana gelmesini önlemek için gerekirse ürünün altına kayganlığı önleyici bir altlık yerleştirin.

Genel bakış (ambalaj içeriği)




Resimde yer almayan:

- Sabitleme klipsi saklama çantası (Bigudilerin altındaki saklama çantasında)
- Kapak

Kullanımdan önce

Bigudi ve klips boyutları

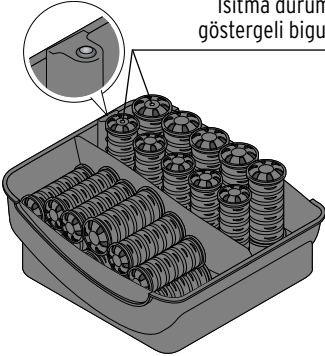


Saklama çantasında 20 adet bigudi bulunmaktadır: 10 adet küçük ve 10 adet büyük.

20 adet klips küçük ayrı bir kartonda teslim edilir.

Klipslerin boyutları hepsi aynı olup küçük ve büyük bigudilerin eşit bir biçimde tutturulması için uygundur.

Bigudiyi doğru yerleştirme



Isıtma durumu göstergeli bigudi

Bigudileri yerleştirme soketlerine takın. Küçük ve büyük bigudiler istenilen sırada takılabilir.

Önemli olan burada iki bigudinin ısıtma durumu göstergelerinin konumu: Bunları takarken pozisyonlarını yan tarafta gösterildiği şekilde konumlandırmak gerekir.

Isıtma



TEHLİKE - Elektrik çarpması sonucu ölüm tehlikesi

- Ürünü asla suya veya başka sıvılara daldırmayın, aksi halde elektrik çarpması tehlikesi oluşabilir. Cihaz, su veya başka sıvılara temas etmemelidir. Cihazı bir küvetin, duşun, lavabonun veya başka su dolu bir haznenin yakınında kullanmayın.
- Cihazı ısıtma esnasında asla gözetimsiz bırakmayın.

1. Muhafaza çantasını bigudilerle sert, ısıya dayanıklı bir zemine yerleştirin.

Çanta kapağını ısının kaybolmaması ve bigudilerin yeterli sıcaklığa ulaşması için kapalı bırakın.

2. Kabloyu açın ve fişi prize takın. Kontrol lambası yanar.

İki bigudide bir ısıtma durumu göstergesi mevcuttur. Bu, soğuk durumdayken kırmızıdır. Isıtma durumu göstergeleri beyaz olduğunda (yakl. 8 dak. sonra), bigudiler ısınmıştır ve kullanıma hazırdır.



İlk ısınmada üründen hafif bir koku gelebilir, dikkate almayın. Yeterli havalandırmayı sağlayın.

Bukle testi

Sürprizlerden hoşlanmıyorsanız bir bukle testi yapın. Böylelikle bigudilerin saçınızda ne kadar kalması gerektiğini belirlersiniz.

Hafif dalgalar için bigudileri saçınızda daha az tutun, bukleler için ise daha uzun. Her saç farklı bir özelliğe sahip olduğundan, bir tutam saçı hafifçe nemlendirin ve bigudiyi sarın. Saçınıza bir bigudi daha sarın ve bunu biraz daha uzun süreyle saçınızda bırakın.

Bu şekilde saçınızı ne kadar süre sarılı bırakmanız gerektiğini ve hangi sonucu elde edeceğinizi öğrenmiş olursunuz. Aşağıda belirtilen zamanlar saçın uzunluğuna veya saç kalınlığına göre farklılıklar gösterir:

- Yaklaşık 5 dakika, dalgalı saçlar için.
- Yaklaşık 10 dakika, bukleli saçlar için.
- Yaklaşık 15 dakika sonra bigudiler soğur.



Bigudiler saçınızda ne kadar uzun kalırsa, saçınız o kadar kıvrıkcık olur.

Kullanım



Yanma **UYARISI**

- Bigudinin sıcak olan üst yüzeyi hassas cilt bölgeleri (yüz veya boyun) ile temas etmemelidir.
- Isıtılmış olan bigudiler orta kısımlarında ve kontak pimlerinde çok sıcaklar. Sadece dış kenardan tutun.

DİKKAT - Maddi hasar tehlikesi var

- Bigudinin içine saç losyonları, saç kremi veya saç spreyi girmemelidir. Saç şekillendirme ürünlerini ancak bigudileri saçınızdan çıkardığınız zaman kullanın.

1. Saçlarınızı alışmış olduğunuz gibi yıkayın. Ardından saçlarınızı iyice kurulaştırın ve bir saç kurutma makinesi ile kurutun. Saçınızı kendiliğinden de kurumaya bırakabilirsiniz. Islak veya çok nemli saçlar ile sonuç alınmaz ya da iyi sonuçlar alınmaz!
2. Bigudilerin ısınmasını sağlayın. Isıtma durumu göstergeleri beyaz olduğunda (yakl. 8 dak. sonra), bigudiler ısınmıştır ve kullanıma hazırdır.



Saçınızın kuruma süresince cihazın ısınmasını sağlayın.

3. Saçlarınızı iyice tarayın.



4. Küçük bir saç tutamı alın ve bigudiyi saçın ucundan başlayarak sarın. Bu esnada bigudiyi mümkün olduğunca açın. Bigudiyi bir klipsle sabitleyin.

i Eğer çok hassas bir saç deriniz varsa, bigudinin sıcaklığı rahatsız edici olarak algılanabilir. Bu durumda bigudiyi saç derinize temas etmeyecek bir şekilde sarın. Bir sonraki kullanımda, bigudileri sarmadan önce biraz soğumasını sağlayın.

5. Aynı işlemi diğer bigudilerde de uygulayın. Uygun bigudi büyüklüğünü seçin.
6. Bigudiye artık ihtiyacınız yoksa elektrik fişini prizden çekin. Cihazın soğuması için kapağı açık bırakın.
7. Saçınızın ne derece kıvrılmasına veya dalgalanmasına veya hangi sonucu istediğinize bağlı olarak bigudileri saçınızdan **çevirerek** çıkarın (çekmeyin!). Bu işlem 5 ila 10 dakika sürebilir. Yakl. 15 dakika sonra bigudiler soğumuştur. Kısa bir süre sonra saçınız için en uygun olan süreyi belirleyebilirsiniz.
8. Saçınızı yaklaşık 5 ila 10 dakika soğumaya bırakın ve büyük dişli bir tarak veya fırça ile tarayın.

Temizleme



TEHLİKE - Elektrik çarpması sonucu ölüm tehlikesi

- Cihazı temizlemeye başlamadan önce elektrik fişini prizden çıkarın.
- Ürünü asla suya veya başka sıvılara daldırmayın, aksi halde elektrik çarpma tehlikesi oluşabilir. Cihaz, su veya başka sıvılara temas etmemelidir.

- Çantanın dışını nemli bir bez ile silin.
- Bigudilerin takıldığı yeri kuru bir bez ile silebilirsiniz.
- Bigudileri ve klipsleri kuru veya hafif nemli bir bezle silebilirsiniz.

Temizleme maddesi kullanmayın. Bigudileri kontak kovanlarına takmadan önce mutlaka kurumasını sağlayın.

Sorun / Çözüm

- Kıvırcık sonucu beklediğiniz gibi değil.
 - Saçınız çok mu nemliydi?
 - Bigudileri çok mu erken saçınızdan çıkardınız?
 - Bigudileri saçınızdan çekerek mi çıkardınız?
 - Saçınızı fırçalamadan önce saçınızın yeterince soğumasını beklemediniz mi ?
 - Bigudileri yeterince ısıtmadınız mı?
-

İmha etme

Ürün ve ambalajı, tekrar kullanılabilen değerli malzemelerden üretilmiştir. Tekrar kullanım sayesinde atıklar azalır ve çevre korunur.

Ambalajı malzeme türüne göre imha edin. Bunun için bölgenizdeki kağıt, mukavva ve hafif ambalaj toplama merkezlerinin sunduğu imkanlardan faydalanabilirsiniz.



Bu sembolle işaretlenen **cihazlar**, ev atıkları ile birlikte atılmamalıdır!

Yasalara göre atık cihazlarınızı, ev çöpünden ayrı atmak zorundasınız. Atık cihazları ücretsiz olarak geri alan toplama merkezleri hakkında bilgi için bağlı bulunduğunuz belediyeye danışabilirsiniz.

Teknik bilgiler

Model:	377 857
Şebeke gerilimi:	230-240 V ~ 50 Hz
Güç:	30 vat
Koruma sınıfı:	II 
Tchibo için özel olarak üretilmiştir:	Tchibo GmbH, Überseering 18, 22297 Hamburg, Germany, www.tchibo.com.tr



Ürün geliřtirmeleri çerçevesinde üründe teknik ve tasarım deęiřiklięi yapma hakkımız saklıdır.

Garanti belgesi

07.01.2019-140538

Üretici veya İthalatçı Firmanın:

Unvanı: TCHİBO KAHVE MAM. DAĞ. ve PAZ. TİC. LTD. ŞTİ

Adresi: BARBAROS MAH. LALE SOK. NO: 2/7
MY OFFİCE BİNASI
ATAŞEHİR - İSTANBUL / TÜRKİYE

Telefonu: +90 216 575 44 11

Faks: +90 216 576 04 84

e-posta: info@tchibo.com.tr

Yetkilinin İmzası:

Firmanın Kaşesi:



Satıcı Firmanın:

Unvanı: TCHİBO KAHVE MAM. DAĞ. ve PAZ. TİC. LTD. ŞTİ

Adresi: BARBAROS MAH. LALE SOK. NO: 2/7
MY OFFİCE BİNASI
ATAŞEHİR - İSTANBUL / TÜRKİYE

Telefonu: +90 216 575 44 11

Faks: +90 216 576 0484

e-posta: info@tchibo.com.tr

Fatura Tarih ve Sayısı:

Teslim Tarihi ve Yeri:

Yetkilinin İmzası:

Firmanın Kaşesi:



TCHİBO KAHVE MAM. DAĞ. ve PAZ. TİC. LTD. ŞTİ
BARBAROS MAH. LALE SOK. NO: 2/7
ATAŞEHİR - İSTANBUL / TÜRKİYE
TEL: +90 216 575 44 11
FAX: +90 216 576 0484
E-POSTA: info@tchibo.com.tr

MALIN

Cinsi: ISITMA SİSTEMLİ BİGUDİ

Markası: TCM

Modeli: 377 857

Garanti Süresi: 2 YIL

Azami Tamir Süresi: 20 iş günü

Bandrol ve Seri No:

Garanti şartları

- 1) Garanti süresi, malın teslim tarihinden itibaren başlar ve **2 yıldır**. (Bu süre 2 yıldan az olamaz)
- 2) Malın bütün parçaları dahil olmak üzere tamamı garanti kapsamındadır.
- 3) Malın ayıplı olduğunun anlaşılması durumunda tüketici, 6502 sayılı Tüketicinin Korunması Hakkında Kanununun 11 inci maddesinde yer alan;
 - a) **Sözleşmeden dönme,**
 - b) **Satış bedelinden indirim isteme,**
 - c) **Ücretsiz onarılmasını isteme,**
 - ç) **Satılanın ayıpsız bir misli ile değiştirilmesini isteme, haklarından birini kullanabilir.**
- 4) **Tüketicinin bu haklardan ücretsiz onarım hakkını** seçmesi durumunda satıcı; işçilik masrafı, değiştirilen parça bedeli ya da başka herhangi bir ad altında hiçbir ücret talep etmeksizin malın onarımını yapmak veya yaptırmakla yükümlüdür. Tüketici ücretsiz onarım hakkını üretici veya ithalatçıya karşı da kullanabilir. Satıcı, üretici ve ithalatçı tüketicinin bu hakkını kullanmasından müteselsilen sorumludur.
- 5) Tüketicinin, **ücretsiz onarım hakkını** kullanması halinde malın;
 - Garanti süresi içinde tekrar arızalanması,
 - Tamiri için gereken azami sürenin aşılması,
 - Tamirinin mümkün olmadığının, yetkili servis istasyonu, satıcı, üretici veya ithalatçı tarafından bir raporla belirlenmesi durumlarında; **tüketici malın bedel iadesini, ayıp oranında bedel indirimini veya imkân varsa malın**

ayıpsız misli ile deđiştirilmesini satıcıdan talep edebilir. Satıcı, tüketicinin talebini reddedemez. Bu talebin yerine getirilmemesi durumunda satıcı, üretici ve ithalatçı müteselsilen sorumludur.

- 6) Malın tamir süresi **20 iş gününü**, binek otomobil ve kamyonetler için ise **30 iş gününü** geçemez. Bu süre, garanti süresi içerisinde mala ilişkin arızanın yetkili servis istasyonuna veya satıcıya bildirim tarihi, garanti süresi dışında ise malın yetkili servis istasyonuna teslim tarihinden itibaren başlar. Malın arızasının **10 iş günü** içerisinde giderilememesi halinde, üretici veya ithalatçı; malın tamiri tamamlanıncaya kadar, benzer özelliklere sahip başka bir malı tüketicinin kullanımına tahsis etmek zorundadır. Malın garanti süresi içerisinde arızalanması durumunda, tamirde geçen süre garanti süresine eklenir.
- 7) Malın kullanma kılavuzunda yer alan hususlara aykırı kullanılmasından kaynaklanan arızalar garanti kapsamı dışındadır.
- 8) Tüketici, garantiden doğan haklarının kullanılması ile ilgili olarak çıkabilecek uyuşmazlıklarda yerleşim yerinin bulunduğu veya tüketici işleminin yapıldığı yerdeki **Tüketici Hakem Heyetine veya Tüketici Mahkemesine** başvurabilir.
- 9) Satıcı tarafından bu **Garanti Belgesinin** verilmemesi durumunda, tüketici **Gümrük ve Ticaret Bakanlığı Tüketicinin Korunması ve Piyasa Gözetimi Genel Müdürlüğüne** başvurabilir.

Teknik destek

Ürün ile ilgili her türlü soru ve sorunlarınız için

Tchibo Türkiye

Teknik Destek Hattı



444 2 826

Tchibo Müşteri Hizmetleri
çalışma saatleri hafta içi
09:00 - 19:00
saatleri arasındadır.

e-posta: servis@tchibo.com.tr

Ürün numarası:

377 857
