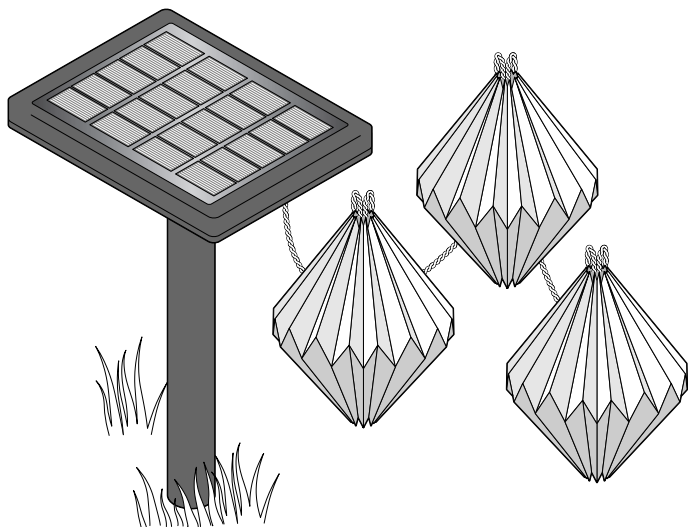


Napelemes égősor



Kedves Vásárlónk!

Az Ön új, napelemes égőssora különösen hosszú csatlakozókábellel rendelkezik és hangulatos fényt áraszt. A LED-es, hajtogatott hatású lámpaernyők három különböző színű, időjárásálló műanyagból készültek.

A külső napelemes modulban egy szilárdan beépített akkumulátor biztosítja az áramellátást és az áram tárolását. Így a napelemes égősor hosszabb ideig tartó rossz időjárás esetén is világít.

Kívánjuk, használja örömmel a terméket!

A Tchibo csapata



www.tchibo.hu/utmutatok

Tartalom

- 3 Biztonsági előírások**
 - 6 Termékrajz (tartozékok)**
 - 7 Összeszerelés**
 - 8 Elhelyezés**
 - 9 Használat**
 - 10 Akkumulátor feltöltése**
 - 11 Tisztítás**
 - 12 Üzemzavar / Hibaelhárítás**
 - 13 Hulladékkezelés**
 - 14 Akkumulátor kiszerelese**
 - 15 Műszaki adatok**
 - 16 Garanciális feltételek**
 - 19 Jótállási jegy**
-

Biztonsági előírások

Figyelmesen olvassa el a biztonsági előírásokat, és az esetleges sérülések és károk elkerülése érdekében, csak az útmutatóban leírt módon használja a terméket.

Amennyiben megváltik a terméktől, az útmutatót is adja oda az új tulajdonosnak.

Rendeltetés

A napelemes égősor díszítésre szolgál, nem pedig helyiségek megvilágítására. Állandó kültéri használatra alkalmas.

A termék magánjellegetű felhasználásra alkalmas, üzleti célokra nem használható.

VESZÉLY gyermekek esetében

- Ne engedje, hogy a csomagolóanyag gyermekek kezébe kerüljön.
Többek között fulladásveszély áll fenn!
- Az akkumulátorok lenyelése életveszélyes lehet. Ezért tartsa az akkumulátort és a terméket olyan helyen, ahol kisgyermek nem férnek hozzá. Egy akkumulátor esetleges lenyelése esetén azonnal forduljon orvoshoz.
- Tartsa távol a gyermekeket a földre szűrhető karótól.
- Gyermekek nem ismerik fel az elektromos készülékek szakszerűtlen használatából eredő veszélyeket. Ezért a terméket gyermekektől tartsa távol.

VIGYÁZAT - sérülésveszély

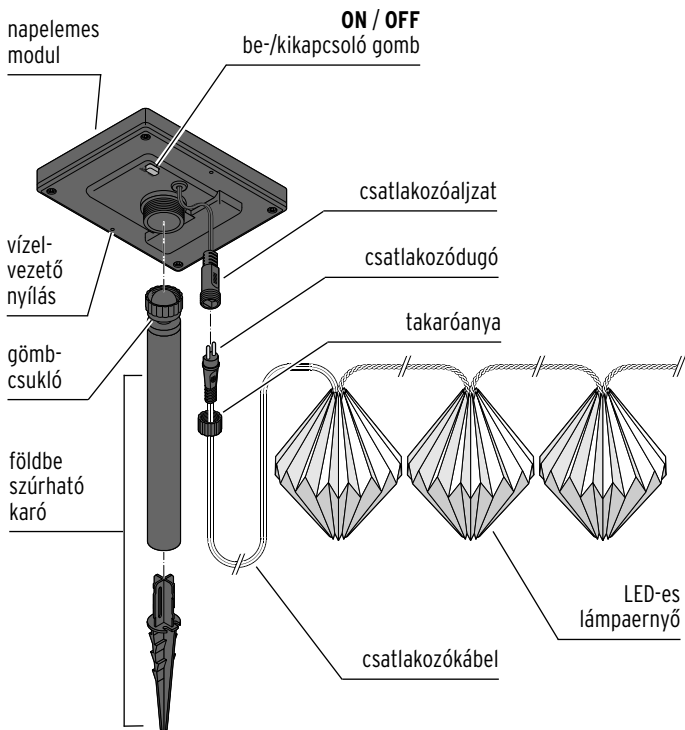
- Az akkumulátorokat szétszedni, tűzbe dobni vagy rövidre zárni tilos.
- Ha az akkumulátorból kifolyna a sav, kerülje, hogy az bőrrel, szemmel vagy nyálkahártyával érintkezzen. Adott esetben az érintett testfelületet mossa le tiszta vízzel, és azonnal forduljon orvoshoz.
- Úgy helyezze el az égősort és a csatlakozókábelt, hogy senki se botolhasson meg benne vagy gabalyodjon bele.

FIGYELEM - anyagi károk

- A terméket kültéri használatra tervezték és megfelel az IPX4 védelmi osztálynak, amely fröccsenő víz, pl. eső, elleni védelmet jelent. Ennek ellenére a terméket ne merítse vízbe. Ne helyezze a napelemes modult olyan gödörbe vagy mélyedésbe, ahol víz gyűlhet össze.

- Semmilyen változtatást ne hajtson végre a terméken.
A szükséges javításokat bízza szakszervizre, vagy forduljon a kereskedőhöz. A szakszerűtlenül végzett javítások jelentős veszélyforrássá válhatnak a terméket használó személyre nézve.
- Ne használja a terméket, ha sérülések láthatók rajta.
- A napelemes modult ne ragassa le, ne fedje le és ne fesse be.
- A napelemes modul alján található nyílásokat hagyja mindig szabadon, hogy adott esetben az esővíz, illetve a lecsapódott pára elfolyhasson.
- A termék tisztításához ne használjon maró vegyszert, illetve agresszív vagy súroló hatású tisztítószeret.
- A LED-ek cseréje különösen hosszú élettartamuk miatt nem szükséges. Nem lehet és nem szabad kicserélni őket.
Ne próbálja meg levenni a LED-es lámpaernyőket.
- Az akkumulátor cseréje különösen hosszú élettartama miatt nem szükséges. Nem lehet és nem szabad kicserélni.
Azonban ha ki akarja dobni a terméket, az akkumulátort ki kell szerelni, lásd a „Hulladékkezelés” és „Akkumulátor kiszere-
relése” fejezeteket.
- A termék kültéren kb. $-10\text{ }^{\circ}\text{C}$ -ig használható. Ennél hidegebb idő esetén beltéren tárolja a terméket, ellenkező esetben a termék megrongálódhat.

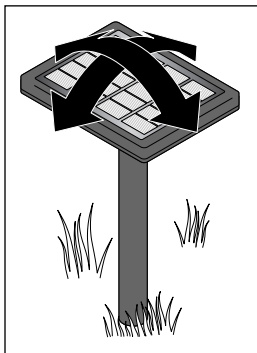
Termékrajz (tartozékok)



Összeszerelés

1. Dugja egymásba a földbe szúrható karó részeit a „Termékrajz” fejezetben ábrázolt módon.
2. Csavarja a karót a napelemes modulra.
3. Csatlakoztassa az égősort a napelemes modulhoz, a „Termékrajz” fejezetben ábrázolt módon. Húzza meg a takaróanyát.
4. Nyomja a földbe a napelemes modult a földbe szúrható karóval.
5. Akassza fel az égősort.

6.



Úgy állítsa be a napelemes modult, hogy minél több fény érje.

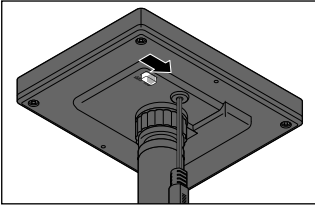
Elhelyezés

A napelemes égősor áramforrástól függetlenül működik. Mivel az égősornak szüksége van napsugárzásra, vegye figyelembe a következő pontokat:

- A napelemes modult egy napos helyre helyezze. Válasszon olyan helyet, ahol a napelemes modult napközben a lehető legtávolabb éri közvetlen napsugárzás.
- Kerülje az olyan helyeket, amelyek teljesen vagy nagyrészt árnyékban helyezkednek el (pl. fák, tetőgerinc stb.). A napelemes modult ne az épület északi oldalán állítsa fel. Ezen az oldalon napközben nincs elég napfény.
- Éjjel ne világítson folyamatosan egy másik fényforrás a napelemes modulra, mint pl. a kocsibeállót megvilágító erős spotlámpa vagy ehhez hasonló. Gondoljon arra, hogy sok fényforrás létezik, amely csak az éjszaka közepén, idő- vagy mozgásérzékelő beállítással kapcsol be.
- A földbe szúrható karót lehetőleg mélyen nyomja bele a szilárd földbe, hogy a napelemes modul erős szélben se boruljon fel.

Használat

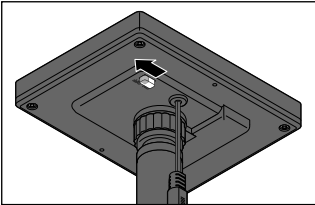
- ▷ Az égő sor bekapcsolásához tolja a napelemes modul alján, a gumiborítás alatt található be-/kikapcsoló gombot az **ON** állásba.



Ez az alapbeállítás, amelyben a napelemes égő sor teljesen automatikusan működik:

- Amint elkezd sötétedni, az égő sor bekapcsol.
- Amint elkezd világosodni, az égő sor kikapcsol.

- ▷ Szükség esetén a napelemes égő sor kikapcsolásához tolja a be-/kikapcsoló gombot az **OFF** állásba.



A napelemes égő sor most tartósan ki van kapcsolva. Elegendő fény mellett az akkumulátor továbbra is töltődik.

Akkumulátor feltöltése

- Ügyeljen arra, hogy a napelemes modult lehetőség szerint sok fény érje. Szükség esetén állítsa be újra a napelemes modult.
- Az időjárástól és a napsugárzás erősségétől függően akár néhány órába is beletelhet, mire a napelemes modul teljesen feltölti az akkumulátort.
- Télen vagy több egymást követő, borús nap esetén előfordulhat, hogy az akkumulátor nem tud megfelelően feltöltődni. Ilyenkor néhány napra kapcsolja ki az égősort. Az akkumulátor akkor is töltődik, ha a napelemes égősor ki van kapcsolva.

Tisztítás

VIGYÁZAT - anyagi károk

- A termék tisztításához ne használjon maró vegyszert, illetve agresszív vagy súroló hatású tisztítószeret.

- ▷ A LED-es lámpaernyőket és a napelemes modult szükség esetén kissé megnedvesített kendővel törölje le.

Üzemzavar / Hibaelhárítás

- Az égősor nem világít.
- Túl világos van a környezetében? Ellenőrizze, hogy más fényforrások fénye (pl. utcai világítás vagy időbeállítóval, illetve mozgásérzékelővel ellátott kültéri lámpa) nem világítja-e meg a napelemes modul. Szükség esetén tegye máshová.
 - Elegendő fényt kap a napelemes modul? Ha szükséges, állítsa be újra a napelemes modul. Szükség esetén tegye máshová.
 - Teljesen fel van töltve az akkumulátor? Néhány napra kapcsolja ki a napelemes égősort, hogy az akkumulátor teljesen feltöltődjön.
-

- Az égősor csak gyengén világít.
- Teljesen fel van töltve az akkumulátor? Néhány napra kapcsolja ki a napelemes égősort, hogy az akkumulátor teljesen feltöltődjön.
-

- A LED meghibásodott.
- A LED-eket nem lehet kicserélni.
-

- A teljesítmény az évszaktól függően ingadozik.
- Ez az időjárástól függ és nem hiba. Nyáron a legideálisabbak az időjárási feltételek, télen pedig a legkedvezőtlenebbek.
-

Hulladékkezelés

A termék, a csomagolás és a beépített akkumulátor értékes, újrahasznosítható anyagokból készültek. Az anyagok újrahasznosítása csökkenti a hulladék mennyiségét és kíméli a környezetet.

A **csomagolóanyagok** eltávolításakor ügyeljen a szelektív hulladékgyűjtésre. Papír, karton és könnyű csomagolóanyagok eltávolításához használja a helyi gyűjtőhelyeket.



Ezzel a jellel ellátott **készülékek** nem kerülhetnek a háztartási hulladékba!

Önt törvény kötelezi arra, hogy régi, nem használatos készülékét a háztartási hulladéktól különválasztva, hulladékgyűjtőben helyezze el. Régi készülékeket díjmentesen átvevő hulladékgyűjtőkkel kapcsolatban az illetékes települési vagy városi hivataltól kaphat felvilágosítást.

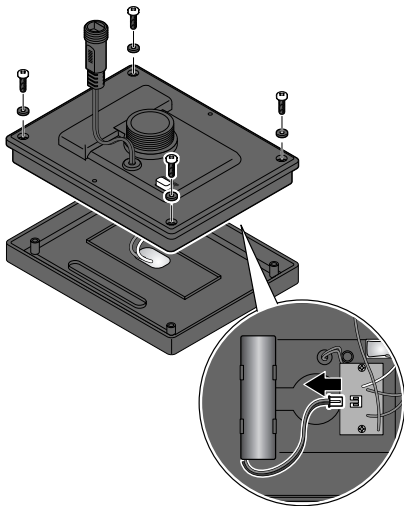


Az **elem és az akkumulátor** nem háztartási hulladék! Önt törvény kötelezi arra, hogy az elhasználdott elemeket és akkumulátorokat az illetékes települési, illetve városi hivatalok gyűjtőhelyein vagy a forgalmazó szakkereskedésekben adja le.

A következő fejezetben leírt módon szerelje ki az akkumulátort, és az akkumulátort és a terméket külön-külön ártalmatlanítsa.

Akkumulátor kiszérése

1. Csavarja le a napelemes modult a földbe szúrható karóról.
2. Tolja a be-/kikapcsoló gombot az **OFF** állásra.



3. Csillagcsavarhúzó segítségével csavarozza ki a napelemes modul alján található csavarokat, és távolítsa el a hátlapot.
4. Húzza ki a csatlakozókábel dugóját az ábrázolt módon az áramköri lap aljzatából, és vegye ki az akkumulátort a foglalatából.

Műszaki adatok


Modell: 374 148

Energiaellátás

Napelemes modul: 5 V, 1 W

Akkumulátor: 1 db Li-ion (18650)
3,7 V / 2000 mAh
(nem cserélhető)

Fröccsenő víz elleni
védelem: IPX4

Érintésvédelmi osztály: III 

Izzó: LED

Környezeti hőmérséklet: -10 és +40 °C között

Made exclusively for: Tchibo GmbH, Überseering 18,
22297 Hamburg, Germany
www.tchibo.hu

Fenntartjuk magunknak a jogot, hogy a termékfejlesztés során műszaki és optikai változtatásokat hajtsunk végre az árucikken.



Garanciális feltételek

Ezt a terméket a legújabb gyártási eljárásokkal állították elő, és szigorú minőségellenőrzésnek vetették alá. A Tchibo Budapest Kft. (továbbiakban: Forgalmazó) garanciát vállal a termék kifogástalan minőségéért.

Jótállási feltételek:

A Forgalmazó - az egyes tartós fogyasztási cikkekre vonatkozó kötelező jótállásról szóló 151/2003 (IX. 22.) Kormányrendelet alapján - fogyasztói szerződés keretében általa értékesített, jelen jótállási jegyen feltüntetett, új tartós fogyasztási cikkre **3 éves időtartamra kötelező jótállást vállal**. A kötelező jótállás 3 éves időtartama a fogyasztási cikk fogyasztó részére történő átadásával, vagy ha az üzembe helyezést a Forgalmazó, illetve megbízottja végzi, az üzembe helyezése napjával kezdődik. A kötelező jótállás Magyarország közigazgatási területén érvényes.

A jótállási igény **a jótállási jeggyel** érvényesíthető (151/2003. (IX.22.) Kormányrendelet 4. §. (1)). A jótállási jogokat a fogyasztási cikk tulajdonosa érvényesítheti, feltéve, hogy fogyasztónak minősül. (A 2013. évi V. tv. (Ptk.) 8:1. § 3. pontja értelmében fogyasztó: a szakmája, önálló foglalkozása vagy üzleti tevékenysége körén kívül eljáró természetes személy.) A 19/2014. (IV.29.) NGM rendelet 3. §-a értelmében, szavatossági igénye érvényesítésekor a szerződés megkötését a fogyasztónak kell bizonyítania. A szerződés megkötését bizonyítottnak kell tekinteni, ha az ellenérték megfizetését igazoló bizonylatot - az általános forgalmi adóról szóló törvény alapján kibocsátott számlát vagy nyugtát - a fogyasztó bemutatja. A Forgalmazó kéri a Tisztelt Vásárlókat, hogy a jótállási igények zökkenőmentes érvényesítése érdekében az ellenérték megfizetését igazoló bizonylatot feltétlenül őrizzék meg!

A Forgalmazó kéri továbbá a Vásárlókat, hogy a készülék használatba vétele előtt figyelmesen olvassák végig a használati (kezelési) útmutatót.

A Fogyasztó jótálláson és szavatosságon alapuló jogai: a - Polgári Törvénykönyvről szóló 2013. évi V. tv.; az egyes tartós fogyasztási cikkekre vonatkozó kötelező jótállásról szóló 151/2003. (IX. 22.) Kormányrendelet; valamint a fogyasztó és vállalkozás közötti szerződés keretében eladott dolgokra vonatkozó szavatossági és jótállási igények intézésének eljárási szabályairól szóló 19/2014. (IV. 29.) NGM rendelet szabályozza.

A jelen jótállási jegybe foglalt kötelező jótállás a Fogyasztók törvényből eredő szavatossági és egyéb jogait nem érinti.

A Ptk. 6:159. §-a alapján a jogosult kijavítást vagy kicserélést igényelhet, kivéve, ha a választott kellékszavatossági jog teljesítése lehetetlen, vagy ha az a kötelezettnek - másik kellékszavatossági igény teljesítésével összehasonlítva - aránytalan többletköltséget eredményezne, figyelembe véve a szolgáltatás hibátlan állapotban képviselt értékét, a szerződésszegés súlyát és a kellékszavatossági jog teljesítésével a jogosultnak okozott érdeksérelmet; vagy az ellenszolgáltatás arányos leszállítását igényelheti, a hibát a kötelezett költségére maga kijavíthatja vagy mással kijavíttathatja, vagy a szerződéstől elállhat, ha a kötelezett a kijavítást vagy a kicserélést nem vállalta, e kötelezettségének - a dolog tulajdonságaira és a jogosult által elvárható rendeltetésére figyelemmel megfelelő határidőn belül, a jogosult érdekeit kímélve - nem tud eleget tenni, vagy ha a jogosultnak a kijavításhoz vagy kicseréléshez fűződő érdeke megszűnt. Jelentéktelen hiba miatt elállásnak nincs helye.

A 151/2003 (IX.22.) Kormányrendelet 7. §-a szerint, ha a fogyasztó a fogyasztási cikk meghibásodása miatt a vásárlástól (üzembe helyezéstől) számított három munkanapon belül érvényesít csereigényt, a vállalkozás nem hivatkozhat a Polgári Törvénykönyvről szóló 2013. évi V. törvény 6:159. § (2) bekezdés a) pontja értelmében aránytalan többletköltségre, hanem köteles a fogyasztási cikket kicserélni, feltéve, hogy a meghibásodás a rendeltetésszerű használatot akadályozza.

A fogyasztónak a jótálláson alapuló igénye érvényesítésével kapcsolatos nyilatkozatát a forgalmazóhoz kell intéznie.

A nem rendeltetésszerű használat elkerülése érdekében a termékhez használati (kezelési) útmutatót mellékelünk.

Kérjük, hogy az abban foglaltakat, saját érdekében tartsa be, mert a használati útmutatótól eltérő használat, kezelés folytán bekövetkezett hiba esetén a készülékért jótállást nem vállalunk. Nem vonatkozik a jótállás a kopásnak kitett részekre, a vízkő okozta károkra és a felhasználásra kerülő anyagokra sem. A kötelező jótállás megszűnését eredményezi a szakszerűtlen szerelés és üzembe helyezés, a jótállási időn belül történő illetéktelen beavatkozás.

A jelen jótállás nem korlátozza a törvényben előírt szavatossági jogokat.

Jótállási jegy

Kérjük, a jótállási jegyet nyomtatott betűkkel töltsse ki!

Termék megnevezése

Jótállás kezdete

Gyártó:

Tchibo GmbH
Überseering 18
22297 Hamburg
NÉMETORSZÁG

Importőr:

Tchibo GmbH
Überseering 18
22297 Hamburg
NÉMETORSZÁG

Forgalmazó:

Tchibo Budapest Kft.
2040 Budaörs
Neumann János u. 1.
MAGYARORSZÁG

Cikkszám: 374 148

Cikkszám: 374 148
