




## LED lampa so striedaním farieb



## Bezpečnostné upozornenia

Pozorne si prečítajte bezpečnostné upozornenia a výrobok používajte iba podľa opisu v tomto návode, aby nedopatrením nedošlo k poraneniám alebo škodám. Uschovajte si tento návod na neskoršie použitie. Ak výrobok postúpíte inej osobe, musíte jej odovzdať aj tento návod.

### Účel použitia

Lampa je určená do suchých interiérov a nesmie sa používať v exteriéri a vlhkých priestoroch.

Je určená na dekoratívne účely v domácnostiach a nehodí sa na osvetlenie miestností.

### NEBEZPEČENSTVO pre deti

- Deti nedokážu rozpoznať nebezpečenstvo, ktoré môže hroziť pri neprimeranom zaobchádzaní s elektrickými prístrojmi. Výrobok preto udržiavajte mimo dosahu detí. Tento výrobok nie je detská hračka!
- Prehltnutie batérií môže byť životunebezpečné. Diaľkový ovládač je vybavený gombíkovou batériou. Keď dôjde k prehltnutiu gombíkovej batérie, môže to už do 2 hodín spôsobiť závažné vnútorné poleptanie a smrť. Udržiavajte nové, ako aj vybité batérie mimo dosahu detí. Ak sa priehradka na batériu neuzatvorí správne, výrobok ďalej nepoužívajte a držte ho mimo dosahu detí. Ak sa domnievate, že mohlo dôjsť k prehltnutiu batérie alebo sa mohla dostať do tela iným spôsobom, ihneď vyhľadajte lekársku pomoc.
- Zabráňte prístupu detí k obalovému materiálu. Okrem iného hrozí nebezpečenstvo udusení!

### NEBEZPEČENSTVO zásahu elektrickým prúdom

- Zabráňte kontaktu lampy s vodou alebo inými kvapalinami, pretože inak hrozí nebezpečenstvo zásahu elektrickým prúdom.
- Lampu zapojte iba do zásuvky inštalovanej podľa predpisov, ktorej sieťové napätie sa zhoduje s technickými údajmi výrobku.
- Pred čistením lampy alebo pri jej poruche vytriahnite sieťovú zástrčku zo zásuvky. Vždy pritom ťahajte za sieťovú zástrčku, nie za sieťový kábel.

- Lampu nepoužívajte pri viditeľných poškodeniach na nej samotnej alebo na sieťovom kábli. Okamžite vytriahnite sieťovú zástrčku zo zásuvky.
- Zásuvka musí byť dobre dostupná, aby sa sieťová zástrčka v prípade potreby dala rýchlo vytriahnuť. Sieťový kábel uložte tak, aby ste sa oň nepotkávali.
- Na lampe nevykonávajte žiadne zmeny. Opravy zverte výlučne špecializovanej opravovni, alebo sa obráťte na predajné miesto. Sami nesmiete vymieňať ani sieťový kábel. Neodborné opravy môžu vážne ohroziť používateľa.

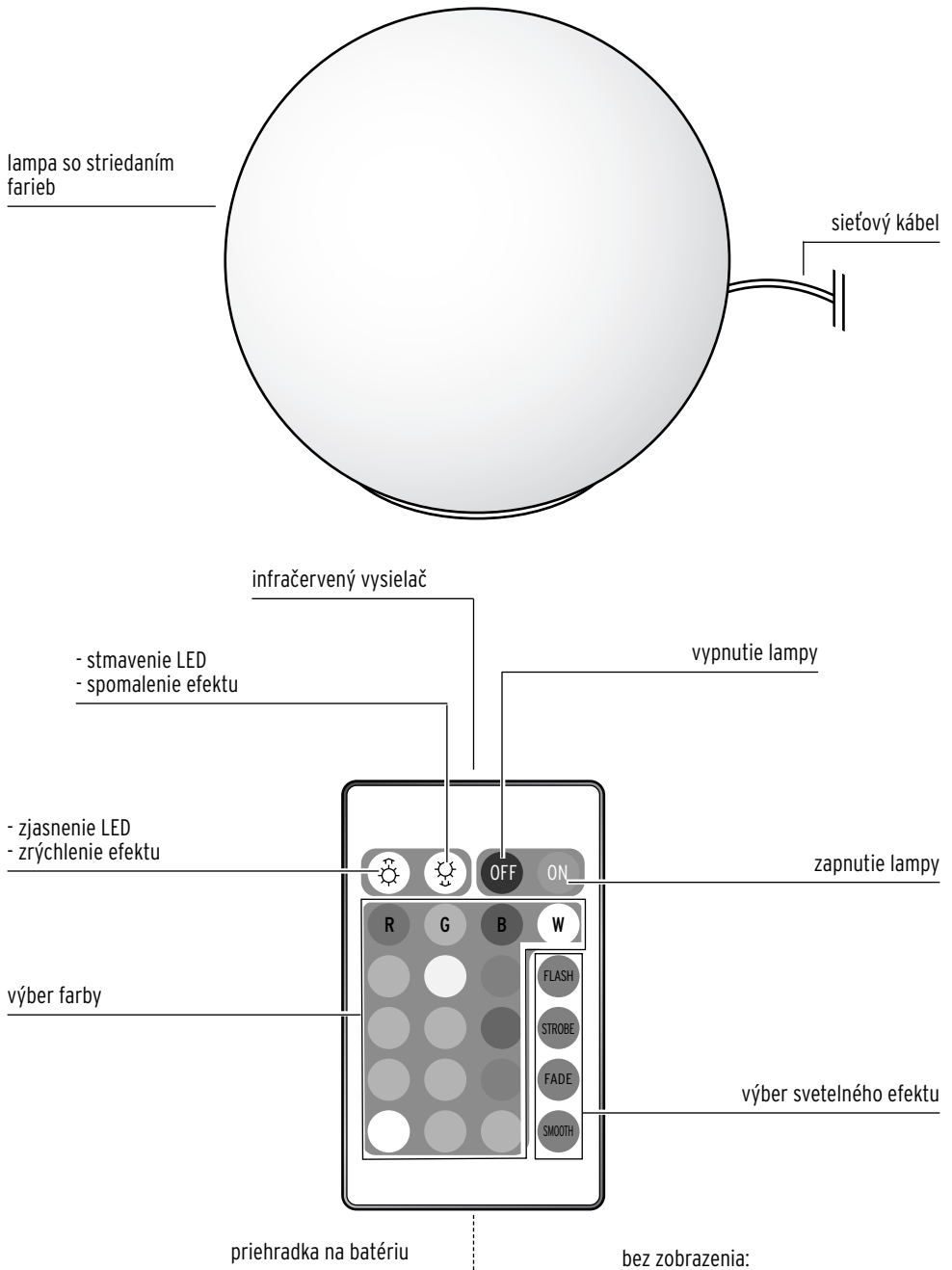
### VAROVANIE pred poraneniami

- Pozor! Ak sa lítiové batérie založia nesprávne, môžu vybuchnúť. Preto pri vkladaní batérie dbajte bezpodmienečne na správnu polaritu (+/-). Používajte iba ten istý alebo rovnocenný typ batérie (pozri „Technické údaje“).
- Batérie sa nesmú rozoberať, hádzať do ohňa alebo skratovať. Nebezpečenstvo výbuchu a požiaru!
- Ak dôjde k vytečeniu batérie, zabráňte kontaktu s pokožkou, očami a sliznicami. Postihnuté miesta prípadne opláchnite vodou a okamžite vyhľadajte lekára.
- Rýchle blikajúce svetlo môže vyvolať migrénu. U epileptikov a autistov môže vyvolať záchvat. Epileptické záchvaty, migrény alebo mdloby sa môžu prejavíť aj u osôb, ktoré takýmito problémami doposiaľ netrpeli. Ak vo vašej rodine alebo priamo u vás existujú takéto predispozície, svetelné efekty by ste nemali používať. Rodičia nesmú svoje deti nechávať používať tieto funkcie bez dozoru. Pri výskyte nasledujúcich symptómov okamžite vypnite lampu a vyhľadajte konzultáciu u lekára: kŕče, zrakové alebo svalové tiky, bezvedomie, samovoľné pohyby alebo strata orientácie.

## **POZOR – Vecné škody**

- Materiál lampy je rozbitný. Lampu preto nevystavujte žiadnym otrasom a nenechajte ju spadnúť.
- Lampa sa nesmie zapájať na externý stmavovač.
- LED diódy majú extrémne dlhú životnosť, preto nie je ich výmena potrebná. Nemôžu a ani sa nesmú vymieňať.
- Nedá sa úplne vylúčiť, že niektoré laky, plasty alebo ošetrovacie prostriedky na nábytok rozleptajú alebo rozmočia materiál nožičiek s protišmykovou vrstvou. Aby ste zabránili neželaným stopám na nábytku, položte pod výrobok príp. protišmykovú podložku.
- Chráňte batérie pred nadmerným teplom. Vyberte batérie z výrobku po ich vybití alebo pred dlhším nepoužívaním výrobku. Takto zabránite škodám, ktoré môžu vzniknúť pri vytečení batérií.
- Na čistenie nepoužívajte ostré chemikálie, agresívne ani abrazívne čistiace prostriedky.

## Prehľad (obsah balenia)



bez zobrazenia:  
1x batéria CR2025 / 3 V  
(už vložená do diaľkového ovládača)

## Používanie

### Vybalenie a príprava

- ▷ Výrobok opatrne vyberte z obalu a odstráňte všetok obalový materiál.
- ▷ Z priehradky na batériu diaľkového ovládača vytiahnite izolačný pásik.

### Zapnutie a vypnutie / trvalé svetlo a svetelné efekty

Diaľkovým ovládačom lampu zapnete a vypnete a vyvoláte rôzne farebné nálady.

- ▷ Na zapnutie, resp. vypnutie lampy stlačte **ON** resp. **OFF**.  
Lampa sa zapne vo farebnej nálade, ktorá bola nastavená, keď ste ju naposledy vypli, napr. s jednofarebným trvalým svetlom.

### Trvalé svetlo

- ▷ Stlačte jedno z farebných tlačidiel.

**R** a pod ním = oblasť červenej farby

**G** a pod ním = oblasť zelenej farby

**B** a pod ním = oblasť modrej farby

**W** = biela

- ▷ Tlačidlami  resp.  nastavte svetlo na jasnejšie alebo tlmené.

### Svetelné efekty



- ▷ Tlačidlami **FLASH**, **STROBE**, **FADE** a **SMOOTH** si zvolíte rôzne farebné efekty:

**FLASH:** Svetlo mení medzi 7 rôznymi odtieňmi farby.

**STROBE:** Svetlo sa stlmí a znovu zjasní.

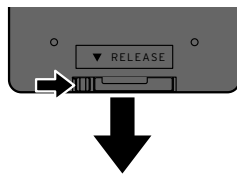
**FADE:** Svetlo jemne prelína od farby k farbe.

**SMOOTH:** Svetlo mení farby medzi červenou, zelenou a modrou.

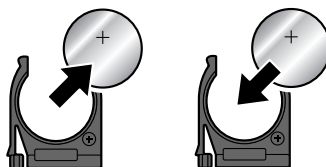
- ▷ Tlačidlami  resp.  môžete efekt zrýchliť alebo spomaliť.
- ▷ Na vypnutie efektu stlačte jedno z farebných tlačidiel. Lampa sa znovu zapne na trvalé svietenie.

## Výmena batérií

Ak už lampa nereaguje na diaľkový ovládač, musíte vymeniť batériu.

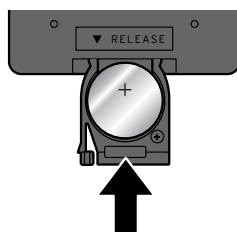


1. Tlačte aretáciu v smere šípky a vytiahnite držiak batérie.



Pri kontakte holých rúk s batériou môžu na kontaktoch vzniknúť nečistoty, ktoré majú okrem iného izolačný účinok. Pri vkladaní batérie použite preto suchú, mäkkú handričku.

2. Vymeňte vybitú batériu za novú. Dbajte pritom na správnu polaritu (symbolom + nahor).



3. Zasuňte držiak batérie znova celkom dovnútra. Musí sa počuteľne a citelne zaistiť.

## Čistenie



**NEBEZPEČENSTVO** - Nebezpečenstvo ohrozenia života v dôsledku zásahu elektrickým prúdom

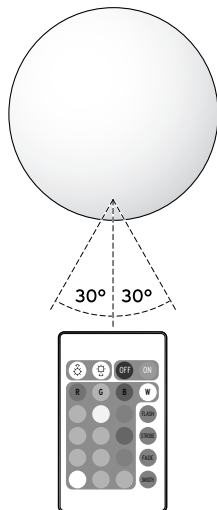
- Pred čistením lampy najskôr vyťahnite sieťovú zástrčku zo zásuvky.
- Lampu nesmiete vystavovať vlhkosti. Chráňte ju aj pred kvapkajúcou a striekajúcou vodou.

1. Podstavec lampy otočte v smere **OPEN** a odoberte tienidlo lampy.
2. Tienidlo lampy poutierajte zvonku aj zvnútra mierne navlhčenou handričkou.
3. Tienidlo lampy nechajte dobre vyschnúť.
4. Z podstavca a diaľkového ovládača odstráňte prach suchou, mäkkou handričkou nepúšťajúcou vlákna.
5. Tienidlo lampy následne znovu nasadíte na podstavec otočte ho až na doraz v smere **CLOSE**. Skontrolujte, či tienidlo lampy pevne prilieha na podstavec.

## Poruchy / pomoc

### Nefunkčnosť

- Nie je batéria diaľkového ovládača vybitá?
- Nie je infračervený prenos rušený?



- V oblasti medzi diaľkovým ovládačom a lampou sa nesmú nachádzať prekážky.
  - Vyhňte sa príliš jasnému svetlu ako je slnečné svetlo alebo jasné neónové svetlo. Ruší prenos infračerveného žiarenia.
  - Dosah je max. 5 m.
  - Nesmie sa prekročiť uhol 30° k infračervenému snímaču.
- ▷ Prednú časť diaľkového ovládača s infračerveným vysieláčom nasmerujte k lampe.

## Technické údaje

Model:	377 484
Sieťové napätie:	230 - 240 V ~ 50 Hz
Trieda ochrany:	II
Batéria:	1x CR2025, 3 V (pre diaľkový ovládač)
Menovitá energia:	0,4 Wh
Diaľkový ovládač:	infračervený / dosah max. 5 m
Výkon:	1 W
Teplota prostredia:	+10 až +40 °C
Made exclusively for:	Tchibo GmbH, Überseering 18, 22297 Hamburg, Germany <a href="http://www.tchibo.sk">www.tchibo.sk</a>

V rámci vylepšovania produktov si vyhradujeme právo na technické a optické zmeny na výrobku.



## Likvidácia



**Prístroje**, ktoré sú označené týmto symbolom, sa nesmú likvidovať spolu s domovým odpadom!

Máte zákonnú povinnosť likvidovať staré prístroje oddelene od domového odpadu. Informácie o zberných dvoroch, ktoré odoberajú staré prístroje bezplatne, vám poskytne obecná alebo mestská správa.



**Batérie a akumulátory** nepatria do domového odpadu!

Máte zákonnú povinnosť odovzdať vybité batérie a akumulátory v zbernom dvore vašej obecnej alebo mestskej správy alebo v špecializovanej predajni, ktorá predáva batérie.

Číslo výrobku:

377 484