

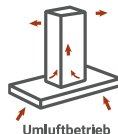
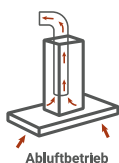
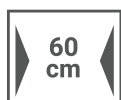


Lili Unterbauhaube mit Glasschirm, 60 cm

CH 16060 SGB

B

- + Energieeffizienzklasse B
- + Metallgehäuse mit Glasfront klappbarem Glasschirm
- + Breite: 60 cm
- + 3 Leistungsstufen
- + LED-Beleuchtung
- + Abluft- und Umluftbetrieb möglich



TECHNISCHE DATEN

Jährlicher Energieverbrauch (AEHood)	30,3 kWh
Energieeffizienzklasse	B
Fluiddynamische Effizienz (FDEhood)	9,8
Fluiddynamische Effizienzklasse	E
Beleuchtungseffizienz (LEhood)	62 Lux / Watt
Beleuchtungseffizienzklasse	A
Fettabscheidegrad	83,9%
Fettabscheideeffizienzklasse	C
Luftstrom bei minimaler / maximaler Geschwindigkeit im Normalbetrieb	128 – 200,9 m³/h
A-bewertete Luftschallemission bei minimaler / maximaler Geschwindigkeit im Normalbetrieb	60 – 68 dB(A)
Leistungsaufnahme im Aus-Zustand	0 Watt
Leistungsaufnahme im Bereitschaftszustand	–

AUSSTATTUNG

Steuerung	Drucktasten
Glasschirm	Klar
Korpus	Stahlblech gebürstet
Schacht	Nein
Leistungsstufen	3
LED Beleuchtung max.	1 x 2 Watt
Rohranschluss (Durchmesser)	120 mm
Spannung / Frequenz	220 – 240 V / 50 Hz
Anschlusswert	72 Watt
Kabellänge	135 cm

ABMESSUNGEN

Gerätemaße (H x B x T) / Gewicht	13 x 60 x 50,3 cm / 5,9 kg
Maße mit Verpackung (H x B x T) / Gewicht	55,5 x 65 x 18 cm / 7 kg

ZUBEHÖR

EAN

Inkl. Metallfettfilter (auswaschbar) 2x MIZ1600	4260683871533
Nicht enthalten: Aktiv-Kohlefilter 1x MIZ 0031 N	4260515338357
Nicht enthalten: Schacht zur Haube SCHACHT1259	4260458248775

ARTIKELNUMMER

FARBE

EAN

CH16060SGB	Edelstahl	4260641229895
------------	-----------	---------------