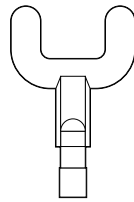
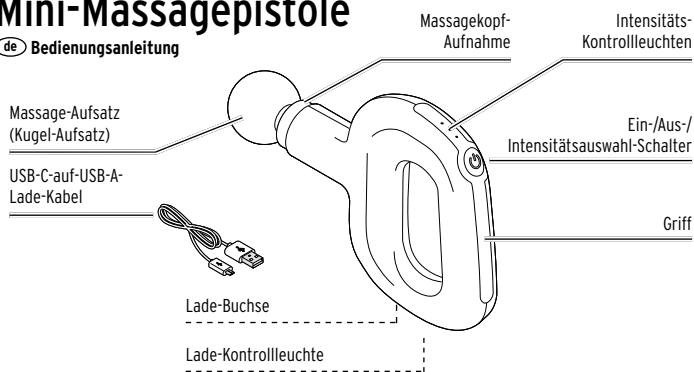


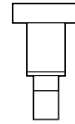
Mini-Massagepistole

de Bedienungsanleitung



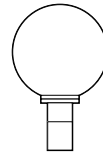
Gabel-Aufsatz

Für mittelgroße Muskelgruppen z.B. neben der Halswirbelsäule oder an den Waden.



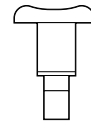
kleiner flacher Aufsatz

Für kleinere Muskelgruppen z.B. im Schulter-Nackengebiet.



Kugel-Aufsatz

Für große Muskelgruppen z.B. an Oberschenkel oder Gesäß.



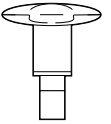
Konkaver Aufsatz

Z.B. für die Massage an Oberschenkeln, Waden oder Armen.



Kegel-Aufsatz

Zur punktgenauen Massage z.B. von Triggerpunkten oder kleinen Muskelbereichen z.B. an Füßen und in Handgelenksnähe.



Kreuz-Aufsatz

Zur allgemeinen Anwendung bei großen Muskelgruppen.

Sicherheitshinweise

- Lesen Sie aufmerksam die Sicherheitshinweise und benutzen Sie den Artikel nur wie in dieser Anleitung beschrieben, damit es nicht versehentlich zu Verletzungen oder Schäden kommt. Bewahren Sie diese Anleitung zum späteren Nachlesen auf. Bei Weitergabe des Artikels ist auch diese Anleitung mitzugeben.

Verwendungszweck

- Die Mini-Massagepistole ist für die Massage konzipiert und kann das Wohlbefinden steigern.
- Die Mini-Massagepistole ist für den privaten Gebrauch konzipiert. Sie ist nicht geeignet für Kliniken, Massage-Praxen, Wellness-Studios etc. Die Mini-Massagepistole ist kein medizinisches Gerät und dient nicht zur Schmerzbehandlung.
- Bei Zweifel oder Unsicherheit fragen Sie Ihren Arzt vor dem Gebrauch.
- Verwenden Sie den Artikel ausschließlich ...
 - ... zur äußerlichen Anwendung am Körper.
 - ... zu dem Zweck, für den es entwickelt wurde, und auf die in dieser Anleitung beschriebenen Art und Weise.
 - Jeder unsachgemäße Gebrauch kann gefährlich sein!

GEFAHR für Kinder

- Dieses Gerät kann von Kindern ab 14 Jahren und darüber sowie von Personen mit verringerten physischen, sensorischen oder mentalen Fähigkeiten oder Mangel an Erfahrung und Wissen benutzt werden, wenn sie beaufsichtigt oder bezüglich des sicheren Gebrauchs des Gerätes unterwiesen wurden und die daraus resultierenden Gefahren verstehen. Kinder dürfen nicht mit dem Gerät spielen. Reinigung und Benutzer-Wartung dürfen nicht von Kindern ohne Beaufsichtigung durchgeführt werden.
- Halten Sie Kinder vom Verpackungsmaterial fern. Es besteht u.a. Erstickungsgefahr!
- Der Artikel ist kein Kinderspielzeug. Halten Sie ihn von Kindern fern.

Um gesundheitlichen Schäden vorzubeugen, wird in folgenden Fällen von dem Gebrauch des Gerätes dringend abgeraten:

- Verwenden Sie den Artikel nicht, ...
 - ... bei krankhaften Veränderungen der Wirbel.
 - ... während der Schwangerschaft.
 - ... bei einer krankhaften Veränderung oder Verletzung im Bereich, den Sie massieren wollen (z. B. bei Prellungen, Entzündungen, offenen Wunden, Bandscheibenvorfall etc).
 - ... nach der Einnahme von Substanzen, die zu einer eingeschränkten Wahrnehmungsfähigkeit führen (z. B. schmerzlindernde Medikamente, Alkohol).
 - ... auf den Augen, in Augennähe, auf dem Kehlkopf, auf Knochen oder Gelenken, direkt auf der Wirbelsäule, im Genital- oder Nierenbereich oder anderen besonders empfindlichen Körperteilen.
 - ... wenn Sie im Bett liegen.

- ... eine halbe Stunde vor oder nach einer Mahlzeit.
- ... an Tieren.
- ... bei einer sichtbaren Beschädigung des Gerätes.

Befragen Sie vor der Benutzung des Gerätes Ihren Arzt, vor allem ...

- ... wenn Sie an einer schweren Krankheit leiden oder eine Operation hinter sich haben.
- ... wenn Sie einen Herzschrittmacher, Implantate oder andere Hilfsmittel tragen.
- ... wenn Sie unter abnormalem Blutdruck oder hohem Fieber leiden.
- ... bei Thrombosen.
- ... bei Diabetes.
- ... bei Schmerzen ungeklärter Ursache.
- Die Massage sollte eine Dauer von 15 Minuten nicht überschreiten. Eine längere Massagedauer kann zu einer Überstimulation der Muskeln führen. In einigen Fällen kann es dann statt zu einer Entspannung zu Verspannungen in den Muskeln kommen.
- Wenn es während des Gebrauchs zu Schmerzen oder Hautausschlag kommt, beenden Sie die Massage sofort und benutzen Sie den Artikel nicht weiter.

Beachten Sie folgende Hinweise für einen sicheren Gebrauch:

- Stecken Sie keine spitzen oder scharfen Gegenstände, z.B. Sicherheitsnadeln o.Ä. in den Artikel.
- Nehmen Sie keine Veränderungen am Artikel vor. Lassen Sie den Artikel im Falle einer Störung oder Beschädigung durch eine qualifizierte Fachwerkstatt reparieren.
- Lassen Sie den eingeschalteten Artikel nie unbeaufsichtigt.

GEFAHR durch Elektrizität

- Der Artikel darf nur in trockenen Innenräumen geladen werden. Verwenden Sie zum Aufladen einen geeigneten USB-Netzadapter (siehe „Technische Daten“, nicht im Lieferumfang enthalten) und nur das beiliegende USB-C-auf-USB-A-Ladekabel.
- Nicht in der Nähe von Wasser benutzen oder laden. Das Gerät darf nicht mit Wasser oder anderen Flüssigkeiten in Berührung kommen, wenn es an das Stromnetz angeschlossen ist. Tauchen Sie den Artikel während des Ladevorgangs nicht in Wasser oder andere Flüssigkeiten ein, da sonst die Gefahr eines elektrischen Schlages besteht.
- Halten Sie den Artikel auch, wenn er nicht geladen wird, von Nässe und Feuchtigkeit fern.
- Ziehen Sie den Netzadapter aus der Steckdose, wenn während des Ladens Störungen auftreten, sobald das Gerät voll aufgeladen ist, bei Gewitter oder bevor Sie das Gerät reinigen.

WARNUNG vor Brand/Explosion

- Das Gerät enthält einen fest eingebauten Lithium-Ionen-Akku. Werfen Sie das Gerät nicht in Feuer. Es besteht Explosionsgefahr!

- Der Artikel wird während des Ladevorgangs warm. Decken Sie den Artikel nicht ab.
- Laden Sie den Artikel nicht in der Nähe von explosiven Gasen.
- Setzen Sie den Artikel nicht offenem Feuer, Feuchtigkeit, hohen Temperaturen, direktem Sonnenlicht o.Ä. aus. Es besteht Überhitzungs-, Explosions- und Kurzschlussgefahr.
- Nehmen Sie den Artikel nicht in Betrieb, wenn sichtbare Schäden am Artikel oder am beiliegenden USB-C-auf-USB-A-Lade-Kabel vorhanden sind.
- Nehmen Sie, außer dem Austausch der Massage-Aufsätze keine Veränderungen am Gerät vor. Durch unsachgemäße Reparaturen können erhebliche Gefahren für den Benutzer entstehen.
- Der Akku ist fest eingebaut und kann und darf nicht selbst ausgetauscht werden. Bei unsachgemäßem Auswechseln des Akkus besteht Explosionsgefahr! Ist der Akku defekt, wenden Sie sich an eine Fachwerkstatt.

VORSICHT – leichte Verletzungen und Sachschäden

- Schalten Sie das Gerät nicht ohne Massage-Aufsatz ein.
- Halten Sie während des Gebrauchs lange Haare, Ketten u.ä. vom Gerät fern.
- Nutzen Sie den Artikel nicht unter einer Decke. Das Gerät kann heiß laufen.
- Schützen Sie den Artikel vor Staub, Feuchtigkeit, direkter Sonneneinstrahlung und extremen Temperaturen.
- Setzen Sie sich nicht auf das Gerät! Legen Sie auch keine schweren Gegenstände darauf ab. Es wird dadurch beschädigt.
- Verwenden Sie zum Reinigen keine scharfen Chemikalien, aggressive oder scheuernde Reinigungsmittel.

Technische Daten

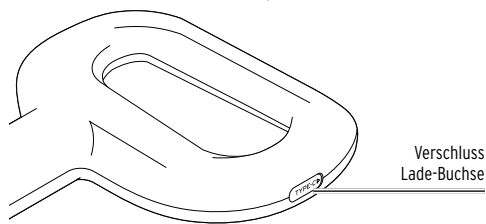
Modell:	A004874
Artikelnummer:	632 859
Akku:	Lithium-Ionen 3,7 V 4500 mAh (nach UN 38.3 getestet) (das Symbol bedeutet Gleichstrom) Nennenergie: 16,2 Wh ± 10%
Ladezeit:	ca. 3,5 Stunden
Max. Betriebsdauer:	ca. 120 Minuten (bei voll aufgeladenem Akku und höchster Geschwindigkeit)
Schutzklasse:	III
Umgebungstemperatur:	+10 bis +40 °C
Hergestellt von:	Lenco Benelux BV, Thermiekstraat 1a, 6361 HB Nuth, The Netherlands



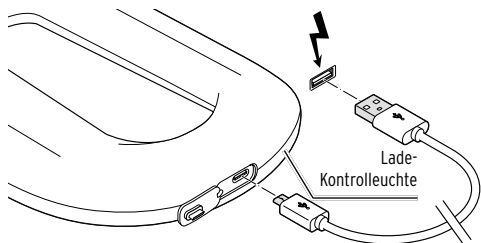
Im Zuge von Produktverbesserungen behalten wir uns technische und optische Veränderungen am Artikel vor.

Laden

Um Schäden am Akku zu vermeiden, ist dieser bei Lieferung nur halb aufgeladen. Laden Sie den Akku vor dem ersten Gebrauch vollständig auf.



1. Ziehen Sie den Verschluss von der Lade-Buchse ab.



2. Stecken Sie den den Stecker des mitgelieferten USB-C-auf-USB-A-Ladekabels in die Lade-Buchse am Gerät.

3. Verbinden Sie das USB-C-auf-USB-A-Ladekabel mit einem geeigneten USB-Netzadapter und stecken Sie diesen in eine Netzsteckdose. Die integrierte Lade-Kontrollleuchte leuchtet rot.

4. Der Akku ist vollständig aufgeladen, wenn die Lade-Kontrollleuchte grün leuchtet. Trennen Sie dann den Netzadapter von der Netzsteckdose und das USB-C-auf-USB-A-Ladekabel von der Lade-Buchse.

5. Stecken Sie den Verschluss wieder auf die Lade-Buchse.

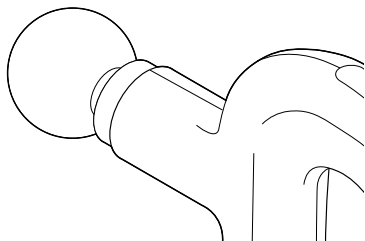
Ladezeit bei leerem Akku ca. 3,5 Stunden.
Betriebszeit bei vollem Akku und höchster Geschwindigkeitsstufe ca. 120 Minuten.

i Um die volle Kapazität des Akkus solange wie möglich zu erhalten, laden Sie den Akku auch bei Nichtgebrauch alle 3 Monate vollständig auf.

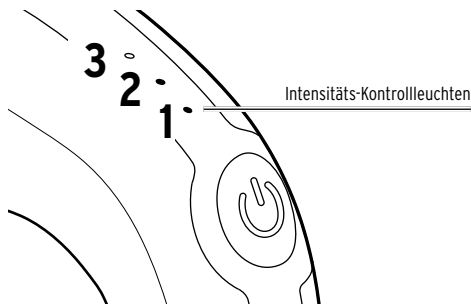
Am längsten hält die Kapazität des Akkus bei normaler Raumtemperatur.


Je niedriger die Temperatur, desto mehr verkürzt sich die Laufzeit.

Gebrauch



1. Stecken Sie den gewünschten Aufsatz in die Aufsatz-Aufnahme am Gerät.



2. Drücken Sie die Taste ,
- 1x, um das Gerät mit der niedrigen Massage-Intensität einzuschalten.
 - 2x, für die mittlere Massage-Intensität,
 - 3x, für die hohe Massage-Intensität und
 - 4x, um das Gerät auszuschalten.

Je nach eingestellter Massage-Intensität leuchtet die entsprechende Anzahl Intensitäts-Kontrollleuchten auf (niedrig = 1, mittel = 2, hoch = 3).

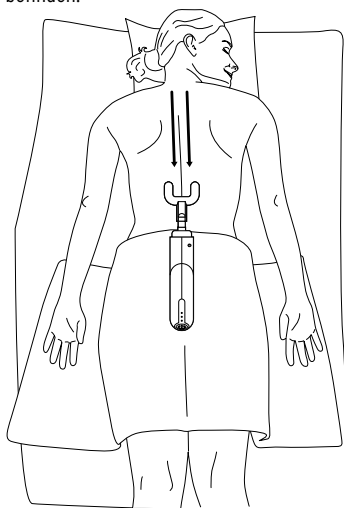
Wenn Sie das Gerät ausschalten, erlöschen alle Intensitäts-Kontrollleuchten.

3. Führen Sie den Massage-Aufsatz langsam und je nach Aufsatz in kreisenden Bewegungen über die zu massierende Körperpartie.

i • Drücken Sie das Gerät nicht zu stark auf die Haut.

• Lassen Sie das Gerät nie länger auf einer Stelle ruhen.

• **Verwenden Sie das Gerät nicht direkt auf der Wirbelsäule.** Wenn Sie den Gabel-Aufsatz verwenden, führen Sie ihn so über den Rücken, dass sich die Spitzen des Aufsatzes neben den Wirbeln befinden.



i Die Massage sollte eine Dauer von 15 Minuten nicht überschreiten. Das Gerät schaltet sich nach 15 Minuten automatisch aus.

▷ Ziehen Sie den Massage-Aufsatz nach dem Gebrauch aus der Aufsatz-Aufnahme.

Pflege

▷ Zum Reinigen trennen Sie das Gerät vom Stromnetz und schalten Sie es aus.

▷ Wischen Sie das Gerät und die Aufsätze mit einem leicht angefeuchteten Tuch ab.

▷ Bewahren Sie das Gerät an einem trockenen Ort außerhalb der Reichweite von Kindern auf.

Störung / Abhilfe

Das Gerät kann nicht eingeschaltet werden.

- Muss der Akku aufgeladen werden?


Das Gerät kann nicht aufgeladen werden.


- Prüfen Sie die Steckverbindungen zwischen Gerät, USB-C-auf-USB-A-Lade-Kabel, Netzadapter und Steckdose.
- Ziehen Sie für einen Moment den Netzadapter aus der Netzsteckdose und das USB-C-auf-USB-A-Lade-Kabel ab und versuchen es erneut.

Entsorgen

Der Artikel, seine Verpackung und der integrierte Akku wurden aus wertvollen Materialien hergestellt, die wiederverwertet werden können. Dies verringert den Abfall und schont die Umwelt.

Entsorgen Sie die **Verpackung** sortenrein. Nutzen Sie dafür die örtlichen Möglichkeiten zum Sammeln von Papier, Pappe und Leichtverpackungen.

 **Geräte**, die mit diesem Symbol gekennzeichnet sind, dürfen nicht mit dem Hausmüll entsorgt werden!

 Sie sind gesetzlich dazu verpflichtet, Altgeräte getrennt vom Hausmüll zu entsorgen. Elektrogeräte enthalten gefährliche Stoffe. Diese können bei unsachgemäßer Lagerung und Entsorgung der Umwelt und Gesundheit schaden. Informationen zu Sammelstellen, die Altgeräte kostenlos entgegennehmen, erhalten Sie bei Ihrer Gemeinde- oder Stadtverwaltung.

Wir sind Mitglied des Rücknahmesystems take-e-back. Weitere Informationen dazu finden Sie unter www.tchibo.de/entsorgung.

 **Batterien und Akkus** gehören nicht in den Hausmüll!

Sie sind gesetzlich dazu verpflichtet, leere Batterien und Akkus bei einer Sammelstelle Ihrer Gemeinde- oder Stadtverwaltung oder beim batterie-vertreibenden Fachhandel abzugeben.

Achtung! Dieses Gerät enthält einen Akku, der aus Sicherheitsgründen fest eingebaut ist und nicht entnommen werden kann, ohne das Gehäuse zu zerstören. Ein unsachgemäßer Ausbau stellt ein Sicherheitsrisiko dar. Geben Sie daher das Gerät ungeöffnet bei der Sammelstelle ab, die Gerät und Akku fachgerecht entsorgt.