




Bez kabelová powerbanka



cs **Návod k použití**

Vážení zákazníci,

tato nová powerbanka je perfektním pomocníkem, pokud jste delší dobu na cestách bez přístupu k elektrické síti.

Můžete jí nabíjet nejrůznější koncová zařízení s akumulátorem, jako jsou chytré telefony, digitální fotoaparáty, MP3 přehrávače, tablety apod. s nabíjecím napětím 5 V, a sice podle kapacity akumulátorů koncových zařízení opakovaně, dokud se powerbanka nevybíje.

Powerbanka Vám nabízí následující přednosti:

- inteligentní ochranu před: přebitím, hlubokým vybitím, přepětím, zkratem
- minimální samovybití
- jedno nabití akumulátoru (8000 mAh) vystačí například na přibližně 12 nabití koncového zařízení s kapacitou akumulátoru 500 mAh nebo na přibližně 3 nabití koncového zařízení s kapacitou akumulátoru 2000 mAh.
- 1 USB konektor (typ A) k nabíjení běžně dostupných zařízení s USB konektorem (typ A)

- 1 USB konektor (typ C) k nabíjení novějších generací chytrých telefonů a tabletů a také samotné powerbanky. USB konektor typu C má mnoho výhod. Váš chytrý telefon stihnete například nabít (v závislosti na kapacitě jeho akumulátoru) dříve než za hodinu atd.
- 1 konektor micro USB k nabíjení samotné powerbanky
- 1 nabíjecí povrch na indukční nabíjení bez kabelu
- 1 USB adaptér (typ C)

Samotnou powerbanku lze dobít přes síťový adaptér s USB portem (není součástí dodávky).

Věříme, že Vám bude tento výrobek dlouho sloužit k Vaší spokojenosti.

Váš tým Tchibo



www.tchibo.cz/navody

Obsah

- 5 Bezpečnostní pokyny**
- 8 Prohlášení o shodě**
- 9 Přehled (rozsah dodávky)**
- 10 Použití**
 - 10 Nabíjení powerbanky
 - 12 Nabíjení mobilních zařízení s akumulátory pomocí powerbanky
 - 14 Ukazatel stavu nabití
 - 15 Resetování
- 16 Závada / náprava**
- 17 Likvidace**
- 18 Technické parametry**

Bezpečnostní pokyny

Pozorně si přečtěte bezpečnostní pokyny a používejte tento výrobek pouze tak, jak je popsáno v tomto návodu, aby nedopatřením nedošlo k poranění nebo škodám. Uschovejte si tento návod pro pozdější potřebu. Při předávání výrobku s ním současně předejte i tento návod.

Účel použití

- Powerbanka je určena k nabíjení nejrůznějších mobilních zařízení s akumulátory s nabíjecím napětím 5 V, jako jsou mobilní telefony, chytré telefony, MP3/MP4 přehrávače, digitální fotoaparáty, tablety apod.
- Powerbanka je koncipována pro soukromé použití a není vhodná ke komerčním účelům.
- Powerbanka je koncipována pro používání ve vnitřních prostorech.
- Powerbanku lze dobíjet přes síťový adaptér s USB portem (není součástí dodávky).
- Výrobek používejte pouze v mírných klimatických podmínkách.

NEBEZPEČÍ pro děti

- Děti nerozpoznají nebezpečí, která mohou vzniknout při nesprávném zacházení s elektrickými přístroji. Proto výrobek uchovávejte mimo dosah dětí.
- Obalový materiál udržujte mimo dosah dětí. Mimo jiné hrozí i nebezpečí udušení!

VÝSTRAHA před požárem

- Powerbanka a mobilní zařízení se během nabíjecího procesu zahřívají. Nezakrývejte je.
- Powerbanku nepoužívejte v blízkosti výbušných plynů.

VÝSTRAHA před nebezpečím poranění

- Nepokoušejte se připojovat jiná zařízení než ta, která jsou uvedena v oddíle Účel použití, ani nabíjet jednotlivé akumulátory přímo. Běžné baterie se nesmějí nabíjet!
- Výrobek nevystavujte otevřenému ohni, vodě, vlhkému prostředí, vysokým teplotám, přímému slunečnímu záření apod. Hrozí nebezpečí přehřátí, výbuchu a zkratu.
- Chraňte výrobek před nárazy, srážkami, otřesy a jinými mechanickými vlivy.

- Příklad: Přístroj nerozebírejte. Neprovádějte na přístroji žádné změny. V důsledku neodborných oprav mohou uživatelé hrozit značná nebezpečí. Případné opravy přístroje nechávejte provádět pouze v odborných opravárnách.
- Akumulátor je v powerbance pevně zabudovaný. Není možné jej vyměnit ani jej nesmíte vyměňovat Vy sami. Pokud je akumulátor poškozený, obraťte se na odbornou opravnu.

POZOR na věcné škody

- Powerbanka se nesmí současně nabíjet a vybíjet! Mohla by se tím poškodit jak powerbanka, tak i připojená koncová zařízení.
- K čištění nepoužívejte žíraviny ani agresivní nebo abrazivní čisticí prostředky.
- Příklad: Přístroj používejte pouze při okolní teplotě od 0 °C do +35 °C (při nabíjení), od -10 °C do +40 °C (při vybíjení) a při vlhkosti vzduchu od 40 do 70 %.

Upozornění

- Pokud budete chtít powerbanku vzít s sebou do letadla, informujte se před odletem u dané letecké společnosti, jestli si powerbanku můžete vzít s sebou, a za jakých podmínek.
-

Prohlášení o shodě

Společnost Tchibo GmbH tímto prohlašuje, že tento výrobek splňuje v době uvedení na trh základní požadavky a všechna příslušná ustanovení Směrnice 2014/53/EU. Úplné znění Prohlášení o shodě najdete na internetové stránce www.tchibo.cz/navody. Zadejte tam číslo výrobku [**387 287**].

Přehled (rozsah dodávky)

powerbanka

nabíjecí
povrch

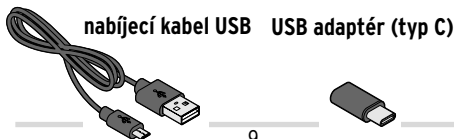
vypínač

kontrolka provozu
a ukazatel stavu nabití

vstup micro USB
(k nabíjení samotné powerbanky)

výstup USB (typ A) 5V/2.4A
(k nabíjení chytrých telefonů, tabletů a jiných
mobilních zařízení)

výstup USB (typ C) 5V/3A
(k nabíjení novějších chytrých telefonů, tabletů a jiných
mobilních zařízení a také k nabíjení samotné powerbanky)

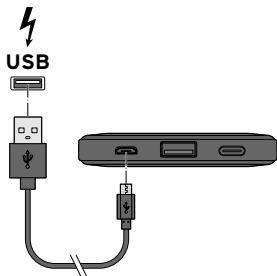


Použití



- Abyste zajistili bezproblémovou funkci powerbanky, pravidelně ji nabíjejte.
- Pokud vnitřní kapacita powerbanky příliš silně klesne nebo se vyskytnou problémy s elektronikou, powerbanka se vypne, aby nedošlo k poškození zařízení připojeného k nabíjení.
- Pokud není powerbanka připojená k žádnému zařízení, po několika sekundách se automaticky vypne.

Nabíjení powerbanky



- ▷ Zapojte powerbanku podle obrázku pomocí dodaného nabíjecího kabelu USB do síťového adaptéru s USB portem (není součástí balení).

Nabíjení se spustí automaticky. Kontrolka provozu svítí modře.



Během procesu nabíjení zobrazují bílé kontrolky stavu nabití aktuální kapacitu (25% - 50% - 75% - 100%) powerbanky:

kontrolka svítí - kapacita byla dosažena

kontrolka bliká - probíhá nabíjení

kontrolka nesvítí - žádné nabíjení

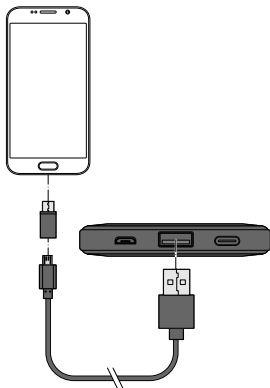
Když svítí všechny čtyři kontrolky, je powerbanka úplně nabitá.

Nabíjení mobilních zařízení s akumulátory pomocí powerbanky



Dodržujte také pokyny v návodu k použití Vašeho mobilního zařízení.

Nabíjení pomocí nabíjecího kabelu USB

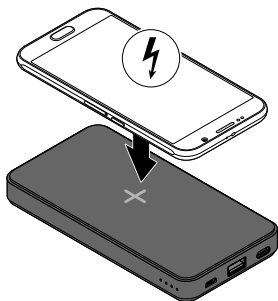


- ▷ Zapojte powerbanku pomocí dodaného nabíjecího kabelu USB do zařízení, které chcete nabíjet. Když budete chtít nabíjet zařízení s USB (typ C), použijte dodatečně dodaný USB adaptér (typ C).

Nabíjení se spustí automaticky. Doba nabíjení závisí na kapacitě akumulátoru zařízení, které chcete nabíjet.

- ▷ Pokud se nabíjení nespustí automaticky, stiskněte k aktivaci nabíjení krátce vypínač powerbanky.
- ▷ Pokud budete chtít proces nabíjení předčasně přerušit, stiskněte vypínač powerbanky a držte jej stisknutý tak dlouho, dokud kontrolky nezhasnou. Potom vytáhněte nabíjecí kabel USB.

Bez kabelové nabíjení (induktivní nabíjení)



1. Položte powerbanku na rovnou plochu.
2. K zapnutí powerbanky stiskněte krátce vypínač.
3. Položte zařízení s funkcí Qi na nabíjecí povrch tak, jak vidíte na obrázku.

Nabíjení se spustí automaticky. Doba nabíjení závisí na kapacitě akumulátoru zařízení, které chcete nabíjet.



- Powerbanka se automaticky vypne, jakmile bude připojené nebo na ní položené zařízení úplně nabité.
- Po vytažení nebo odejmutí nabíjeného zařízení z powerbanky budou kontrolky powerbanky blikat nebo svítit ještě přibližně 40 sekund dál.
- Pokud budete do powerbanky připojovat za účelem nabíjení mobilní zařízení s příkonem proudu nižším než 85 mA, vypne se powerbanka po krátké době automaticky, protože nerozezná dané zařízení jako spotřebič - viz kapitola „Závada / náprava“.

Ukazatel stavu nabití

Během procesu nabíjení zobrazují bílé kontrolky ukazatele stavu nabití aktuální kapacitu (25% - 50% - 75% - 100%) powerbanky.

Jestliže všechny čtyři kontrolky zhasnou, je powerbanka úplně vybitá a musí se před dalším použitím znovu nabít.

- ▷ Ke zjištění stavu nabití powerbanky stiskněte 1x krátce vypínač. Stav nabití akumulátoru se bude zobrazovat po dobu přibližně 40 sekund.

Resetování

Elektromagnetické záření v okolí powerbanky může vést k poruchám funkčnosti. Pokud powerbanka nefunguje správně, na několik sekund ji vypněte a potom zase zapněte.

1. K zapnutí powerbanky stiskněte 1x krátce vypínač. Rozsvítí se kontrolky.
2. K vypnutí powerbanky stiskněte nyní vypínač 2x po sobě. Kontrolky zhasnou.
3. K opětovnému zapnutí powerbanky stiskněte znovu 1x krátce vypínač. Hotovo!

Závada / náprava

Zařízení připojené nebo přiložené za účelem nabíjení se nenabíjí.

- Jsou zařízení, které chcete nabíjet, a powerbanka správně propojené pomocí nabíjecího kabelu USB? Leží zařízení s funkcí Qi správně na nabíjecím povrchu?
- Je powerbanka zapnutá? K zapnutí powerbanky stiskněte 1x krátce vypínač.
- Je powerbanka nabitá? Když nesvítl ani neblíká žádná z kontrolky ukazatele stavu nabití, je powerbanka vybitá.
- Pokud používáte powerbanku v blízkosti silných magnetických polí (např. u televizorů nebo reproduktorů), může dojít k chybné funkci. Powerbanku přemístěte, přerušte spojení mezi zařízením, které chcete nabíjet, a powerbankou a znovu je propojte.


Powerbanka se po krátké době automaticky vypne.

- Nemá nabíjené zařízení příkon nižší než 85 mA a nebylo tedy rozpoznáno jako spotřebič? V takovém případě připojte další zařízení určené k nabíjení k druhému USB portu powerbanky tak, aby se intenzita proudu zvýšila na více než 85 mA.

Likvidace



Přístroje označené tímto symbolem se nesmí vyhazovat do domovního odpadu!

 Staré přístroje jste ze zákona povinni likvidovat odděleně od domovního odpadu. Informace o sběrných místech, na kterých bezplatně přijímají staré přístroje, získáte u obecní nebo městské správy.



Baterie a akumulátory nepatří do domovního odpadu!

Vybité baterie a akumulátory jste ze zákona povinni odevzdávat ve sběrně určené obecní nebo městskou správou nebo ve specializované prodejně, ve které se prodávají baterie.

Pozor! Tento přístroj obsahuje akumulátor, který je z bezpečnostních důvodů pevně namontovaný a není jej možné vyjmout, aniž byste zničili plášť přístroje. Neodborná demontáž představuje bezpečnostní riziko. Proto přístroj odevzdejte neotevřený na sběrném místě, které odborně zlikviduje přístroj i akumulátor.

Technické parametry

Model:	387 287
Akumulátor:	3,7V lithium-iontový akumulátor, min. kapacita: 8000 mAh typ. kapacita: 8200 mAh (testováno podle UN 38.3) jmenovitá energie: 29,6 Wh
Vstup:	micro USB: DC 5V/2A USB typ C: DC 5V/3A
Výstup:	USB typ A: DC 5V/2,4A USB typ C: DC 5V/3A bez kabelové nabíjení 5 W (5V/1A) (celkem max. 15 W)

Frekvenční pásmo:	110-205 kHz
Maximální vyzářený vysílací výkon:	0,1026 A/m ve vzdálenosti 3 cm
Doba nabíjení (powerbanka):	cca 4,5 h (+/- 0,5 h)
Okolní teplota nabíjení:	0 až +35 °C
vybíjení:	+10 až +45 °C

Made exclusively for:
Tchibo GmbH, Überseering 18, 22297 Hamburg,
Germany, www.tchibo.cz

Za účelem vylepšování výrobku si vyhrazujeme právo
technických a vzhledových změn.





www.tchibo.cz/navody

Číslo výrobku:

387 287

Made exclusively for:

Tchibo GmbH, Überseering 18, 22297 Hamburg, Germany
www.tchibo.cz