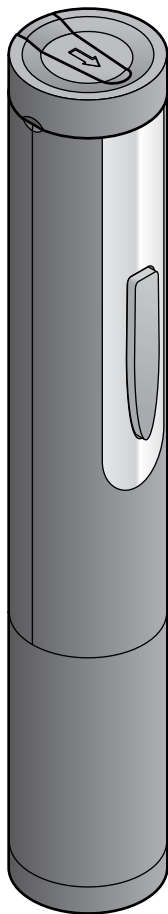




Elektrická vývrtka



CS **Návod k použití**

Vážení zákazníci,

s touto novou elektrickou vývrtkou odstraníte zcela snadno fólii z hrdla láhve a vytáhnete z něj zátku rychle a bez použití síly.

Věříme, že Vám bude tento výrobek dlouho sloužit k Vaší spokojenosti.

Váš tým Tchibo

Bezpečnostní pokyny



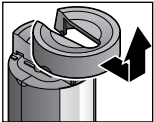
Tato elektrická vývrtka na víno je vhodná na otevírání běžně prodejných lahví vína se zátkou s přírodního nebo syntetického korku s průměrem 20 až 23,5 mm.

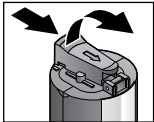
- Baterie mohou být v případě spolknutí životu nebezpečné. Pokud dojde ke spolknutí baterie, může to vést během pouhých 2 hodin k těžkému poleptání vnitřních orgánů a ke smrti. Uchovávejte proto nové i použité baterie a výrobek mimo dosah dětí. Máte-li podezření, že došlo ke spolknutí baterie, resp. že se baterie nějakým jiným způsobem dostala do těla, okamžitě vyhledejte lékařskou pomoc.
- Pokud by některá z baterií vytekla, zabraňte kontaktu jejího obsahu s kůží, očima a sliznicemi. Případně zasažená místa omyjte vodou a neprodleně vyhledejte lékařskou pomoc.
- Baterie se nesmí nabíjet, rozebírat, vyhazovat do ohně ani zkratovat.
- Chraňte baterie před nadměrným teplem. Baterie z výrobku vyjměte, pokud jsou vybité nebo pokud nebudete výrobek delší dobu používat. Zabráníte tak poškození, ke kterému by mohlo dojít, kdyby baterie vytekly.
- Vyměňujte vždy všechny baterie. Nepoužívejte různé typy nebo značky baterií ani baterie s rozdílnou kapacitou.
- V případě potřeby vyčistěte před vložením baterií do přístroje kontakty baterií a přístroje. Hrozí nebezpečí přehřátí!

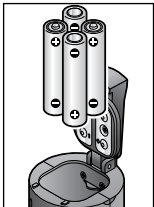
- Při vkládání baterií dbejte na správnou polaritu (+/-).
- Do otáčející se elektické vývrtky nestrkejte žádné předměty a nesahejte do ní.
- Neponořujte výrobek do vody ani jiných kapalin. Do výrobku se nesmí dostat žádná tekutina. Než budete elektrickou vývrtkou otevírat láhve, které jste právě vytáhli z lednice, nejdřív je osušte.
- Na výrobku neprovádějte žádné změny. Případné opravy přístroje nechte provádět pouze v odborném servisu nebo našem servisním centru.
- K čištění nepoužívejte abrazivní ani leptavé prostředky nebo tvrdé kartáče apod.

Použití

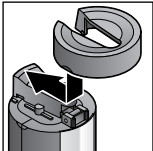
Vložení/výměna baterií

- 

1. Odejměte ořezávač fólie směrem nahoru.
- 

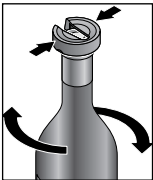
2. Posuňte uzávěr přihrádky na baterie ve směru šipky a vyklapněte kryt přihrádky na baterie směrem nahoru.
- 

3. Vložte baterie do přihrádky na baterie tak, jak je zobrazeno na vnitřní straně krytu přihrádky na baterie nebo vyměňte staré baterie za nové. Dbejte přitom na správnou polaritu (+/-).

4. Kryt přihrádky na baterie stiskněte směrem dolů tak, aby slyšitelně a citelně zaskočil.
5.  Ořezávač fólie nasadíte na přihrádku na baterie tak, jak vidíte na obrázku a úplně jej nasuňte.

Odstranění fólie

1. Odejměte ořezávač fólie směrem nahoru.
 2. Láhev postavte na nějakou pevnou podložku (např. na stůl) a nasadte na ni ořezávač fólie.
- i** V závislosti na otvoru hrdla láhve se může stát, že ořezávač fólie nebude na hrdle láhve sedět úplně rovně. To mu však nebrání ve výkonu jeho funkce.

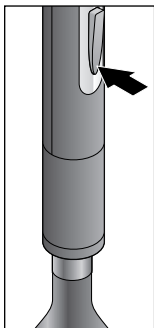
3.  Ořezávač fólie stiskněte dohromady a láhev otočte jednou kolem své osy.

4. Ořezávač fólie odejměte a nasadte jej opět na přihrádku na baterie vývrtky.
5. Odstraňte fólii z láhve.

Vytažení zátky

1. Nasadte vývrtku rovně a s lehkým tlakem na zátku. Láhev a elektrickou vývrtku na víno dobře držte.

2.



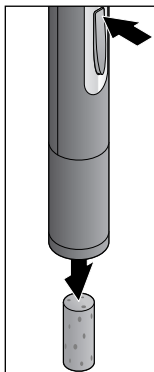
Stiskněte úzkou špičatou stranu vypínače a držte ji stisknutou.



Vývrtka se nejdřív zavrtá do zátky. Při vytahování zátky z hrdla láhve musí vývrtka vynaložit větší energii. To poznáte podle toho, že se vývrtka na chvíli zastaví a bude vydávat jiný zvuk. Špičatou stranu vypínače drže i nadále stisknutou. Zátka bude vytažena.

3. Jakmile bude zátka vytažena z hrdla láhve, vypínač pusťte.

4.



Zátku pevně držte, stiskněte širokou stranu vypínače a držte ji stisknutou.

Tak se vývrtka vytáhne ze zátky.

5. Potom vypínač opět pusťte.

Čištění a ukládání

- ▷ V případě potřeby vývrtku otřete mírně navlhčeným hadříkem nepouštějícím vlákna.
- ▷ Výrobek ukládejte na chladném, suchém místě mimo dosah dětí.

Technické parametry

Model: 382 370
Baterie: 4x LR6(AA)/1,5 V
Made exclusively for: Tchibo GmbH, Überseering 18
22297 Hamburg, Germany
www.tchibo.cz

Za účelem vylepšování výrobku si vyhrazujeme právo na jeho technické a vzhledové změny.



Likvidace

Tento výrobek, jeho obal a dodané baterie byly vyrobeny z cenných recyklovatelných materiálů. Recyklace snižuje množství odpadu a chrání životní prostředí.

Obal roztřídíte a zlikvidujete. Využijte místních možností k třídění a sběru papíru, lepenky a lehkých obalů.



Přístroje označené tímto symbolem se nesmí vyhazovat do domovního odpadu!

Staré přístroje jste ze zákona povinni likvidovat odděleně od domovního odpadu. Informace o sběrných místech, na kterých bezplatně přijímají staré přístroje, získáte u obecní nebo městské správy.



Baterie nepatří do domovního odpadu!

Vybité baterie jste ze zákona povinni odevzdávat ve sběrně určené obecní nebo městskou správou nebo ve specializované prodejně, ve které se prodávají baterie.

Číslo výrobku: 382 370