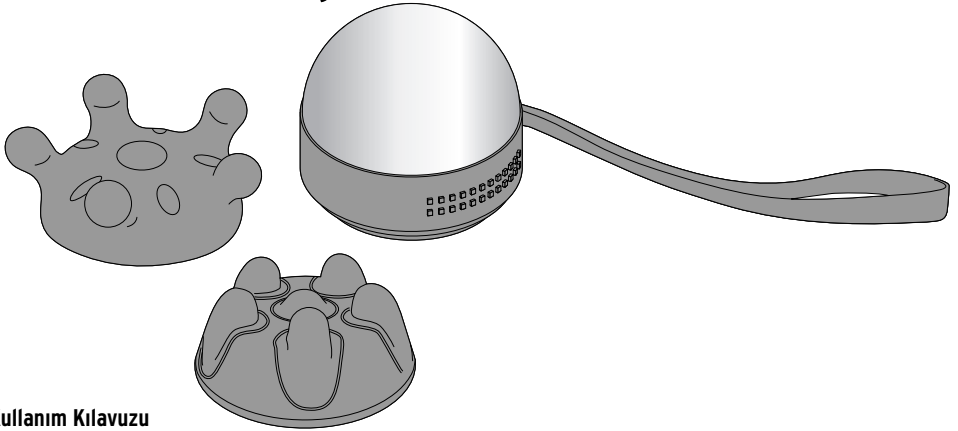


3'ü 1 arada mini masaj cihazı



İçindekiler

- 3 Güvenlik uyarıları
- 6 Genel bakış (ambalaj içeriği)
- 7 Pilleri yerleştirme
- 7 Masaj başlıklarının çıkarılması / takılması
- 8 Kullanım
- 8 Temizleme ve dezenfekte etme
- 9 Teknik bilgiler
- 9 Sorun / Çözüm
- 10 İmha etme

Değerli Müşterimiz!

Yeni mini masaj cihazınız üç adet değiştirilebilir başlığı ile rahatlatıcı bir gevşeme sunar. Cihaz küçük ve kullanışlı olup bu şekilde ara sıra masaj yapmak üzere yanınızda bulundurmak için uygundur.

Yeni ürününüzü güle güle kullanın.

Tchibo Ekibiniz



www.tchibo.com.tr/kilavuzlar

Güvenlik uyarıları

Güvenlik uyarılarını dikkatle okuyun. Kaza sonucu yaralanmaları ve hasarları önlemek için ürünü yalnızca bu kullanım kılavuzunda belirtildiği şekilde kullanın. Gerekliğinde tekrar okumak üzere bu kılavuzu saklayın. Bu ürün başkasına devredildiğinde, bu kılavuz da beraberinde verilmelidir.

Kullanım amacı

Mini masaj cihazı zindeliğin artırılması amacıyla kendi kendine masaj yapmak için tasarlanmıştır.

Mini masaj cihazı özel kullanım için tasarlanmıştır.

Cihaz klinikler, masaj salonları, spa merkezleri vs. için uygun değildir. Masaj cihazı, medikal bir cihaz değildir ve ağrı tedavisinde kullanılmamalıdır. Tereddüt ettiğiniz veya emin olmadığınız durumlarda kullanmadan önce doktorunuza danışın.

- Cihazı sadece ...
... vücudunuzda haricen kullanın.
... tasarlanma amacına uygun ve bu kullanım kılavuzunda belirtildiği şekilde kullanın. Uygun olmayan her kullanım tehlikeli olabilir!

Çocuklar için TEHLİKE

- Bu cihazı fiziksel, sezgisel veya ruhsal yetenek veya tecrübesizlik nedeniyle güvenli kullanım sağlayamayan çocuklar ve yetişkinler kullanmamalıdır. Çocuklar, cihazla oynamadıklarından emin olunması için gözetim altında tutulmalıdırlar.
- Piller yutulduğunda hayati tehlike oluşabilir. Bir pil yutulursa 2 saat içerisinde ağır içsel yanmaya neden olur ve ölüme neden olabilir. Bu nedenle yeni ve kullanılmış pilleri ve ürünü çocukların erişemeyeceği şekilde saklayın. Bir pilin yutulduğundan veya farklı bir şekilde vücudunuza girdiğinden şüpheleniyorsanız derhal tıbbi yardım isteyin.

- Çocukları ambalaj malzemesinden uzak tutun. Aksi takdirde boğulma tehlikesi vardır!
- Bu ürün çocuk oyuncuđı deđildir. Çocuklardan uzak tutun.

Sađlıđı olumsuz yönde etkileyecek hasarları önlemek için ařađıdaki durumlarda cihazın kesinlikle kullanılmaması önerilir:

Masaj cihazını řu durumlarda kullanmayın.

- ... Hamilelik süresince.
- ... Masaj yapmak istediđiniz bölgede bir lezyon veya yaralanma varsa (örn. ezilmeler, iltihap, açık yaralar, disk kayması vs. durumunda).
- ... Algı yeteneđini sınırlayan katkılar alındıktan sonra (örn. ađrı kesici ilaçlar, alkol).
- ... Gözler üzerinde, gözlerin yakınında, gırtlakta, kemiklerin veya eklemlerin üzerinde, genital veya böbrek bölgesinde veya vücudun diđer çok hassas kısımlarında.
- ... Hayvanlarda.

- ... Yatakta yatariken.
- ... Cihazda gözle görölür bir hasar olması durumunda.

Kullanmadan önce ve özellikle řu durumlarda doktorunuza danıřın ...

- ... Ađır bir hastalık geçiriyorsanız veya bir ameliyat geçirmişseniz.
- ... Kalp pili, implant veya diđer yardımcı gereçlerden kullanıyorsanız.
- ... Tromboz durumunda.
- ... Diyabetiniz varsa.
- ... Sebebi belirlenemeyen ađrılarınız olduđunda.
- Bir masaj 20 dakikadan uzun sürmemelidir. Uzun bir masaj süresi kasların aşırı uyarılmasına sebep olabilir. Bazı durumlarda kasların gevşemesi yerine kasılmasına neden olabilir.
- Kullanım esnasında ađrılar veya cilt yüzeyi üzerinde kızarıklıklar meydana gelirse, derhal masajı sonlandırın ve cihazı kullanmaya devam etmeyin.

Güvenli kullanım için aşağıdaki bilgileri dikkate alın:

- Arızalanması ya da hasar görmesi durumunda cihazın kalifiye bir tamircide onarılmasını sağlayın.
- Cihazı uzun süre aynı yerde tutmayın. Dairesel hareketlerle kullanın.
- Cihazı kesinlikle açıkta bırakmayın.

Yangın/patlama UYARISI

- Piller şarj edilmemeli, bölünmemeli, ateşe atılmamalı veya kısa devre yapılmamalıdır.
- Eğer ürün içindeki pil akmışsa, asla cildinize, gözlerinize ve mukoza bölgelerine temas ettirmeyin. Gerektiğinde temas eden yerleri temiz suyla yıkayın ve hemen bir doktora başvurun.

DİKKAT - Hafif yaralanma ve maddi hasar tehlikesi

- Cihazı nemden koruyun. Suya veya başka sıvılara daldırmayın.
- Pilleri aşırı ısıdan koruyun. Örn. ocak ya da fırın gibi ısı kaynaklarına yeterince uzak bir mesafede tutun.

- Pillerin enerjisi azaldığında veya ürünü uzun süre kullanmayacaksanız pilleri üründen çıkarın. Bu sayede pillerin akması ile oluşabilecek hasarları önlemiş olursunuz.
- Tüm pilleri daima birlikte değiştirin. Eski ve yeni pilleri, farklı tip veya marka pilleri ya da farklı kapasitelere sahip pilleri karıştırmayın.
- Pilleri yerleştirirken kutupların doğru yerleşmesine (+/-) dikkat edin.
- Cihaz suya düştüğünde kullanılmamalıdır.
- Temizleme için sert kimyasallar, tahriş edici ya da aşındırıcı temizlik maddeleri kullanılmamalıdır.

Genel bakış (ambalaj içeriği)

Pil yuvası

Açma/kapama şalteri
(alt tarafta)

Tutma yüzeyi
(sıkıca tutmak için)

El kordonu

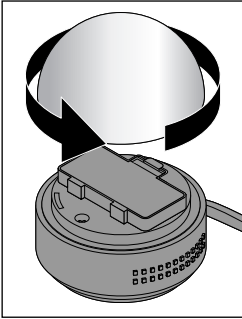
Soğutmalı
paslanmaz çelik başlık

Ergonomik
plastik başlıklar

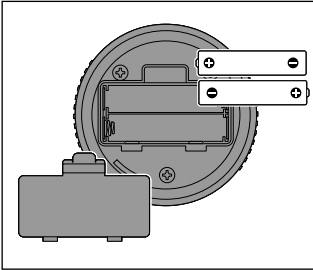
Diğer ambalaj içeriği (Resimde yer almayan):

• 2 adet pil

Pilleri yerleştirme



1. Üzerine takılı başlığı saatin aksi yönünde çevirin.

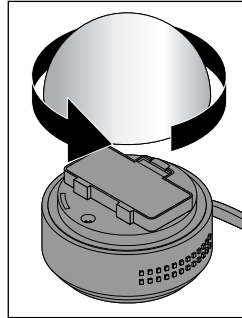


2. Pil bölmesi kapağındaki kanadı aşağıya doğru bastırın ve pil bölmesi kapağını yukarıya doğru çıkarın.

3. Pilleri, resimde görüldüğü gibi pil yuvasına yerleştirin. Bu esnada pilin kutuplarına (+/-) dikkat edin.
4. Pil yuvası kapağını tekrar takın. Duyulur ve hissedilir şekilde yerine oturmalıdır.

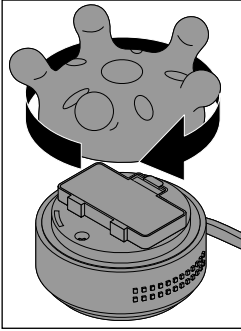
Masaj başlıklarının çıkarılması / takılması

Masaj başlığının çıkarılması



- ▷ Gerekirse üzerine takılı başlığı saatin aksi yönünde çevirip çıkarın.

Masaj başlığının takılması



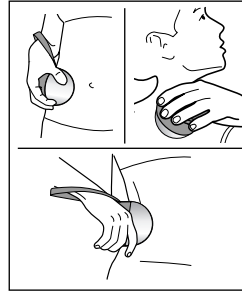
- ▷ Başlığı saat yönünde dayanağa kadar çevirin.

Kullanım




1. Elinizi kordondan geçirin ve masaj cihazını resimde görüldüğü gibi kavrayın.

2. Masaj cihazını çalıştırmak için alt taraftaki açma/kapama şalterine  basın.



3. Masaj cihazını vücudun masaj yapılacak bölgesine yerleştirin. Cihaza cilt üzerinde sadece hafifçe ya da daha güçlü şekilde bastırın, bu şekilde masaj yoğunluğunu değiştirebilirsiniz.

4. Masaj cihazını yeniden kapatmak için tekrar alt taraftaki açma/kapama şalterine  basın.

Temizleme ve dezenfekte etme

DİKKAT - Maddi hasar tehlikesi var

Ürünü suya veya diğer sıvılara daldırmayın.

- ▷ Gerekirse, cihazı suyla ıslatılmış bir bezle silin.
- ▷ Masaj başlıklarını gerektiğinde dezenfekte etmek amacıyla etil alkol ile ıslatılmış bir bezle temizleyin. Etil alkol eczanelerde mevcuttur.

Teknik bilgiler

Model: 381 449
Pil: 2 adet LR03(AAA)/1,5V
Tchibo için özel olarak üretilmiştir: Tchibo GmbH, Überseering 18, 22297 Hamburg, Germany, www.tchibo.com.tr

Ürün geliřtirmeleri çerçevesinde üründe teknik ve dizayn deęiřiklięi yapma hakkımız saklıdır.



Sorun / Çözüm

Cihaz çalışmıyor.

- Pil boşalmış mı?
 - Pil doğru takıldı mı? Pilin kutuplarına (+/-) dikkat edin.
 - Pil yuvası kapaęı doğru yerleřtirilmiş mi?
-

İmha etme

Ürün, ambalajı ve içinde kullanılan piller tekrar kullanılabilen değerli malzemelerden üretilmiştir. Tekrar kullanım sayesinde atıklar azalır ve çevre korunur.

Ambalajı malzeme türüne göre imha edin. Bunun için bölgenizdeki kağıt, mukavva ve hafif ambalaj toplama merkezlerinin sunduğu imkanlardan faydalanabilirsiniz.



Bu sembole işaretlenen **cihazlar**, ev atıkları ile birlikte atılmamalıdır!

Yasalara göre atık cihazlarınızı, ev çöpünden ayrı atmak zorundasınız. Atık cihazları ücretsiz olarak geri alan toplama merkezleri hakkında bilgi için bağlı bulunduğunuz belediyeye danışabilirsiniz.



Piller ve şarjlı piller ev çöpü ile birlikte atılmamalıdır!

Yasal olarak boş pilleri ve şarjlı pilleri belediye atık toplama yerlerine ya da pil satan yerlerdeki toplama kaplarına bırakmakla yükümlüsünüz.

Ürün numarası:

381 449
