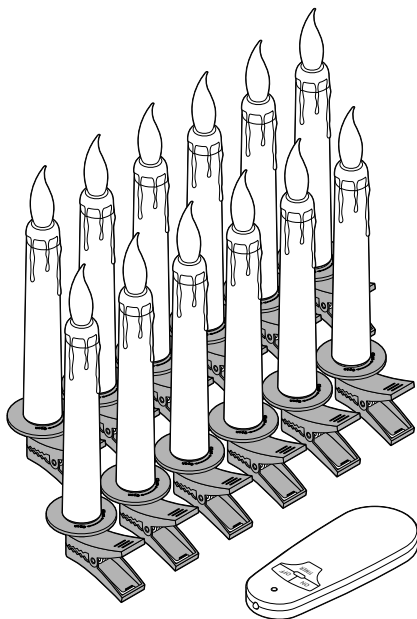




LED Noel ağacı mumları



tr Kullanım Kılavuzu ve Garanti Bilgileri

Tchibo GmbH D-22290 Hamburg · 100604AS6X5IX · 2019-06

İçindekiler

4 Güvenlik uyarıları

6 Kullanım

6 Pilleri uzaktan kumandaya yerleştirme

6 Pili mumun içine yerleştirme

7 LED mumları açma ve kapama

8 Teknik bilgiler

9 İmha etme

10 Garanti şartları

12 Teknik destek

Güvenlik uyarıları

Güvenlik uyarılarını dikkatle okuyun. Kaza sonucu yaralanmaları ve hasarları önlemek için ürünü yalnızca bu kullanım kılavuzunda belirtildiği şekilde kullanın.

Gerektiğinde tekrar okumak üzere bu kılavuzu saklayın. Bu ürün başkasına devredildiğinde, bu kılavuz da beraberinde verilmelidir.

Kullanım amacı

Ürün dekorasyon için kullanılmaktadır ve oda aydınlatması için uygun değildir. Bu ürün özel kullanım için tasarlanmış olup ticari amaçlar için uygun değildir. Ürün iç ve dış mekanlarda kullanıma uygundur.

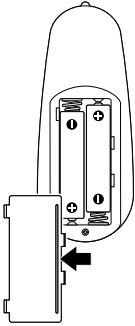
- Çocuk oyuncacı değildir! Yalnızca yetişkinlerin denetiminde kullanılabilir. Çocukları yutabilecekleri küçük parçalardan ve ambalaj malzemesinden uzak tutun, aksi takdirde boğulma tehlikesi vardır!
- Piller yutulduğunda hayati tehlike oluşabilir. Bir pil yutulursa, 2 saat içerisinde ağır içsel yanmalara neden olur ve ölüme neden olabilir. Bu nedenle yeni ve kullanılmış pilleri ve ürünü çocukların erişemeyeceği şekilde saklayın. Bir pilin yutulduğundan veya farklı bir şekilde vücudunuza girdiğinden şüpheleniyorsanız, derhal tıbbi yardım isteyin.
- Tüm pilleri daima birlikte değiştirin. Farklı tip, marka ya da kapasitedeki pilleri bir arada kullanmayın. Pilleri yerleştirirken kutupların doğru yerleşmesine (+/-) dikkat edin.

- Gerekliyorsa pilleri ve cihaz kontaklarını takmadan önce temizleyin. Aşırı ısınma tehlikesi!
- Piller şarj edilmemeli, bölünmemeli, ateşe atılmamalı veya kısa devre yapılmamalıdır.
- Eğer cihaz içindeki pil akmışsa asla cildinize, gözlerinize ve mukoza bölgelerine temas ettirmeyin. Gerektiğinde temas eden yerleri derhal temiz suyla yıkayın ve hemen bir doktora başvurun.
- Pilleri aşırı ısıdan koruyun. Biten pilleri, pil yuvasından çıkarın. Bu sayede pillerin akması ile oluşabilecek hasarları önlemiş olursunuz.
- LED'lerin uzun kullanım ömürleri nedeniyle değiştirilmeleri gerekmez. LED'ler değiştirilemez ve değiştirilmemelidir.
- Mumları yerleştirmek için çok ince dallar seçmeyin, aksi takdirde bunlar kırılabilir.

Kullanım

Pilleri uzaktan kumandaya yerleştirme

1. Pil yuvasını açmak için pil yuvası kapağının yan tarafına basın.
2. Pilleri şekilde gösterildiği gibi yerleştirin. Kutupların (+/-) doğru olmasına dikkat edin.
3. Pil yuvası kapağını bunun için öngörülen girintilere takın ve kapatın. Pil yuvası kapağı duyulur ve hissedilir şekilde yerine oturmalıdır.

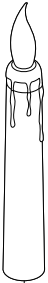


Pili mumun içerisine yerleştirme


1. Tabanı saat yönünde - yani **Open** - yönünde mumdan çevirin.
2. Pili şekilde gösterildiği gibi yerleştirin. Kutupların (+/-) doğru olmasına dikkat edin.
3. Tabanı saatin aksi yönünde - yani **Close** - yönünde yeniden muma çevirin.

Taban, pil yuvasıyla birleştiğinde mum yanmaya başlar.

- ▷ Gerekirse mumu uzaktan kumanda ile kapatın.

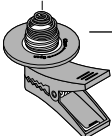



LED mum



Pil

Kısaç tutuculu taban



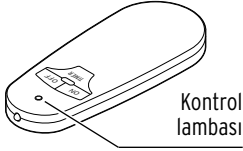


LED mumları açma ve kapama

Uzaktan kumanda yakl. 5 m menzile sahiptir ve yakl. 50 cm 'lik bir yarıçaptaki mumları kapsar.

Uzaktan kumandayı mumların yönünde tutun.

Uzaktan kumanda ile mumların arasında bir cisim olmamasına dikkat edin.



- ▷ LED mumların **sürekli** yanması için uzaktan kumandadaki **ON** tuşuna basın. Kontrol lambası kısaca kırmızı renkte yanar.

- ▷ LED mumların **sürekli** kapalı olması için uzaktan kumandadaki **OFF** tuşuna basın. Kontrol lambası kısaca kırmızı renkte yanar.

- ▷ LED mumları **zamanlayıcı fonksiyonu** ile açmak için uzaktan kumanda üzerindeki **TIMER** tuşuna basın. Bu durumda LED mumlar **6 saat** süreyle yanar. Sonrasında LED mum otomatik olarak **18 saat** boyunca kapalı kalır, daha sonra 6 saat boyunca açık kalır vs.
- ▷ Zamanlayıcı fonksiyonunu devre dışı bırakmak ve LED mumları öncesinde kapatmak için kumandadaki **OFF** tuşuna basın. Kontrol lambası kısaca kırmızı renkte yanar.

Teknik bilgiler

Model: 383 131 (12'li Set)
380 700 (30'lu Set)

Uzaktan kumanda

Piller: 2 adet LR03(AAA)/1,5V
Kapsama alanı: yakl. 5 metre

Mumlar

Piller:
383 131: 12 adet LR03(AAA)/1,5V
380 700: 30 adet LR03(AAA)/1,5V

Ampul: LED

Koruma türü: IPX4

Kullanım süresi: yakl. 100 saat
(1 pil takımı ile)

Ortam sıcaklığı: -10 °C ila +40 °C

Tchibo için özel olarak üretilmiştir: Tchibo GmbH, Überseering 18,
22297 Hamburg, Germany,
www.tchibo.com.tr

Ürün geliřtirmeleri çerçevesinde üründe teknik ve dizayn deęiřiklięi yapma hakkımız saklıdır.



www.tchibo.com.tr/kilavuzlar

İmha etme

Bu ürün, ambalajı ve içinde kullanılan piller, tekrar kullanılabilen değerli malzemelerden üretilmiştir. Tekrar kullanım sayesinde atıklar azalır ve çevre korunur.

Ambalajı malzeme türüne göre imha edin. Bunun için bölgenizdeki kağıt, mukavva ve hafif ambalaj toplama merkezlerinin sunduğu imkanlardan faydalanabilirsiniz.



Bu sembolle işaretlenen **cihazlar**, ev atıkları ile birlikte atılmamalıdır!



Yasalara göre atık cihazlarınızı, ev çöpünden ayrı atmak zorundasınız. Atık cihazları ücretsiz olarak geri alan toplama merkezleri hakkında bilgi için bağlı bulunduğunuz belediyeye danışabilirsiniz.



Piller ve şarjlı piller ev çöprü ile birlikte atılmamalıdır! Yasal olarak boş pilleri ve şarjlı pilleri, belediye atık toplama merkezlerine ya da pil satan yerlerdeki toplama kaplarına bırakmakla yükümlüsünüz.

Bilgi

T.C. Sanayi ve Ticaret Bakanlıđı tarafından yayınlanan "Sanayi Mallarının Satıř Sonrası Hizmetleri Hakkında Yönetmelik" geređi ürünümüzün Garanti Belgesiyle birlikte satılma zorunluluđu **bulunmamaktadır**. Sadece Tchibo Dünyasına Özel satın almıř olduđunuz ürün 3 yıl boyunca Tchibo tarafından garanti kapsamına alınmıřtır.

Ürününüzü iyi günlerde kullanmanız dileđiyle.
Tchibo Türkiye

Garanti řartları

1. Garanti süresi, malın teslim tarihinden itibaren bařlar ve 3 yıldır.
2. Malın bütün parçaları dahil olmak üzere tamamı Firmamızın garantisi kapsamındadır.
3. Malın garanti süresi içinde arızalanması durumunda, tamirde geçen süre garanti süresine eklenir. Malın tamir süresi en fazla 20 iř gündür. Bu süre, mala iliřkin arızanın malın servis istasyonuna, servis istasyonunun olmaması durumunda, malın satıcısı, bayii, acentası, temsilciliđi, ithalatçısı veya imalatçısı-üreticisinden birisine bildirim tarihinden itibaren bařlar. Malın arızasının 10 iř günü içerisinde giderilmemesi halinde, imalatçı-üretici veya ithalatçı; malın tamiri tamamlanıncaya kadar, benzer özelliklere sahip bařka bir malı tüketicinin kullanımına tahsis etmek zorundadır.

4. Malın garanti süresi içerisinde, gerek malzeme ve işçilik, gerekse montaj hatalarından dolayı arızalanması halinde, işçilik masrafı, değiştirilen parça bedeli ya da başka herhangi bir ad altında hiçbir ücret talep etmeksizin tamiri yapılacaktır.
5. Tüketicinin onarım hakkını kullanmasına rağmen malın: Teslim edildiği tarihten itibaren, belirlenen garanti süresi içinde kalmak kaydıyla, bir yıl içerisinde en az dört defa veya belirlenen garanti süresi içerisinde altı defa arızalanmasının yanı sıra, bu arızaların maldan yararlanmayı sürekli kılması, tamiri için gereken azami sürenin aşılması, Firmanın servis istasyonunun, servis istasyonunun mevcut olmaması halinde sırayla satıcısı, bayii, acentası, temsilciliği, ithalatçısı veya imalatçı-üreticisinden birisinin düzenleyeceği raporla arızanın tamirinin mümkün bulunmadığının belirlenmesi, durumlarında, malın ücretsiz olarak değiştirilmesini, bedel iadesi veya ayıp oranında bedel indirimini talep edebilir.
6. Malın kullanma kılavuzunda yer alan hususlara aykırı kullanılmasından kaynaklanan arızalar garanti kapsamı dışındadır.

Yasal teminat hakları bu garantiden dolayı kısıtlanmaz

Teknik destek

Ürün ile ilgili her türlü soru ve sorunlarınız için

Tchibo Türkiye

Teknik Destek Hattı



444 2 826

Tchibo Müşteri Hizmetleri
çalışma saatleri hafta içi
09:00 - 19:00
saatleri arasındadır.

Ürün numarası: **383 131** (12 mum)
380 700 (30 mum)
