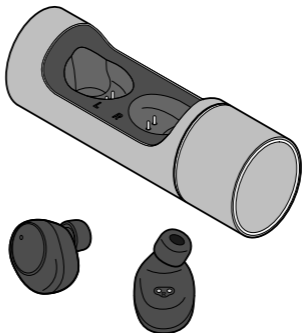




Stereoslúchadlá do ucha True Wireless



Návod na použitie a záruka

Vážení zákazníci!

Vaše nové bezkáblové slúchadlá ponúkajú brilantný zvuk s jasnými výškami a sýtymi basmi.

Na optimálne nasadenie a komfort nosenia sme vám priložili 3 vymeniteľné výstelky do uší.

Slúchadlá môžete použiť aj ako audiozariadenie na telefonovanie bez použitia rúk: Priamo cez slúchadlá môžete prijať prichádzajúci telefónny hovor, hovoriť s účastníkom a následne aj ukončiť hovor.

Nabíjací box slúži súčasne ako powerbank na nabíjanie slúchadiel na cestách, ako aj pre iné USB zariadenia (max. 5 V/0,5 A).

Váš tím Tchibo



www.tchibo.sk/navody

Obsah

- 5 Bezpečnostné upozornenia**
- 10 Prehľad (obsah balenia)**
- 12 Uvedenie do prevádzky**
 - 12 Nabíjanie nabíjacieho boxu a slúchadiel
 - 15 Pohotovostný režim (Standby)
- 16 Zapnutie a pripojenie slúchadiel**
 - 17 Vypnutie slúchadiel do ucha
- 19 Prehrávanie hudby**
 - 20 Spustenie / prerušenie prehrávania
 - 21 Regulácia hlasitosti
 - 22 Výber skladby
 - 22 Telefonovanie (počas počúvania hudby)
- 26 Telefonovanie - použitie len jedného slúchadla (režim Single)**
- 28 Použitie ako powerbanka**
- 30 Používanie akustických hlásení**

- 31 Čistenie**
- 32 Poruchy / pomoc**
- 34 Technické údaje**
- 36 Vyhlásenie o zhode**
- 38 Likvidácia**
- 40 Záruka**

Bezpečnostné upozornenia



Starostlivo si prečítajte bezpečnostné upozornenia. Výrobok používajte len podľa popisu v tomto návode, aby nedopatrením nedošlo k poraneniam alebo škodám.

Uschovajte si tento návod na neskoršie použitie. Ak výrobok postúpите inej osobe, musíte jej odovzdať aj tento návod.

Účel použitia

Slúchadlá slúžia na reprodukciu zvuku pomocou technológie *Bluetooth*[®] pre mobilné zariadenia, ako sú smartfóny, tablety, notebooky, MP3 prehrávače a pod.

Slúchadlá sú navrhnuté na súkromné použitie a nie sú vhodné na komerčné účely.

Nabíjací box slúži ako nabíjačka pre slúchadlá a ako powerbank aj pre iné USB zariadenia podľa technických špecifikácií.

Výrobok používajte iba pri miernych klimatických podmienkach.

NEBEZPEČENSTVO pre deti

- Deti nedokážu rozpoznať nebezpečenstvo, ktoré môže vzniknúť pri neprimeranom zaobchádzaní s elektrickými zariadeniami. Výrobok preto uchovávajte mimo dosahu detí.
- Zabráňte prístupu detí k obalovému materiálu. Okrem iného hrozí nebezpečenstvo udusenía!

NEBEZPEČENSTVO zásahu elektrickým prúdom

- Na výrobku nevykonávajte žiadne zmeny. Opravy na výrobku zverte iba špecializovanej opravovni alebo sa obráťte na predajné miesto. Neodborné opravy môžu vážne ohroziť používateľa.
- Slúchadlá samotné sú chránené proti striekajúcej vode, nabíjací box však nie. Pri nabíjaní slúchadiel alebo iných zariadení, rešpektujte:
Na alebo do bezprostredného okolia nabíjacieho boxu nestavajte žiadne nádoby naplnené kvapalinami, ako napr. vázy s kvetmi. Táto nádoba by sa mohla prevrátiť a kvapalina by narušila elektrickú bezpečnosť. Inak hrozí nebezpečenstvo zásahu elektrickým prúdom.

- Akumulátory sa nemôžu a nesmú samostatne vymieňať ani demontovať. Pri neodbornej výmene akumulátorov hrozí nebezpečenstvo výbuchu. Ako náhrada sa musí použiť ten istý alebo rovnocenný typ akumulátora. Ak sa jeden z akumulátorov poškodí, obráťte sa na špecializovanú opravovňu alebo na predajné miesto.

NEBEZPEČENSTVO poranení


- Ako účastník cestnej premávky musíte pri používaní slúchadiel vylúčiť obmedzenie vášho sluchu. Pred vlastným použitím si overte, aké obmedzenia platia vo vašej krajine pre používanie slúchadiel v cestnej premávke.

VAROVANIE pred popáleninami/požiarom

- Neumiestňujte do blízkosti výrobku žiadne zdroje otvoreného ohňa, ako napr. horiace sviečky. Na eliminovanie šírenia požiaru musíte vždy dbať na vylúčenie kontaktu výrobku so sviečkami a zdrojmi otvoreného ohňa.
- Tento výrobok obsahuje lítiovo-iónové akumulátory. Akumulátory sa nesmú rozoberať, hádzať do ohňa alebo skratovať.

- Nepripájajte na nabíjanie žiadne zariadenia s viac ako 5 V/0,5 A, pretože nabíjací box by sa mohol prehriať. Nepripájajte na USB-A výstup ani žiadne zariadenia, ak sa majú súčasne nabíjať slúchadlá. Nepokúšajte sa o pripojenie iných zariadení alebo o priame nabíjanie jednotlivých akumulátorov. Obyčajné batérie sa nesmú nabíjať!
- Nabíjací box a pripojené zariadenia sa počas nabíjania zohrejú. Nezakrývajte ich.
- Nepoužívajte nabíjací box v blízkosti výbušných plynov.

VAROVANIE pred poškodením sluchu

-  Vysoká hlasitosť pri používaní slúchadiel môže viesť k strate sluchu. Pred vložením slúchadiel do uší stlmte hlasitosť! Pri príliš dlhom alebo príliš náhlom vystavení vysokej hlasitosti môže dôjsť k poškodeniu vášho sluchu.

POZOR - Vecné škody

- Slúchadlá do uší sú odolné proti dažďu, striekajúcej a kvapkajúcej vode. Neponárajte ich ale do vody a iných tekutín. Slúchadlá do uší chráňte aj pred vysokou vlhkosťou vzduchu, prachom, intenzívnym sálavým teplom a priamym slnečným žiarením.
- V žiadnom prípade nerozoberajte teleso slúchadiel, resp. neodstraňujte jeho časti. Nestrkajte do otvorov telesa žiadne predmety.
- Pred zapnutím slúchadiel nastavte na pripojenom zdroji zvuku maximálne izbovú hlasitosť. Zabráňte tak poškodeniu slúchadiel preťažením.
- Do bezprostrednej blízkosti slúchadiel neumiestňujte magnetické preukazy, telefónne, kreditné a pod. karty, ako ani magnetofónové pásky, hodinky atď. Magnety integrované v slúchadlách by ich mohli poškodiť.
- Na čistenie nepoužívajte ostré chemikálie, agresívne ani abrazívne čistiace prostriedky. Použite mäkkú handričku nepúšťajúcu vlákna.

Prehľad (obsah balenia)

nabíjací box

prieľbina
pre ľavé
slúchadlo

prieľbina
pre pravé
slúchadlo

otočný valček
na otvorenie a
zatvorenie nabí-
jacieho boxu

ľavé
slúchadlo
do ucha



pravé slúchadlo
do ucha



USB-A výstup

micro USB
sieťový vstup

kontrolky



**ľavé
slúchadlo do ucha**

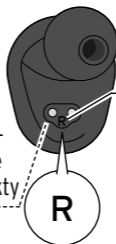
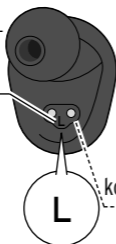
**pravé
slúchadlo do ucha**

výstelka
do ucha

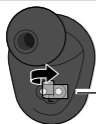
výstelka
do ucha

značka

značka



nabí-
jacie
kontakty

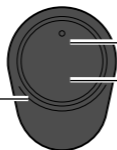


Stiahnite ochrannú fóliu.

kontrolka

mikrofón

multifunkčný spínač



ďalšie súčasti balenia (bez vyobrazenia):

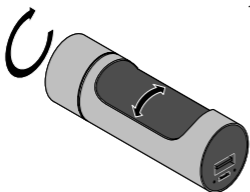
2x doplnkové výstelky do uší pre ľavé a pravé ucho

Uvedenie do prevádzky

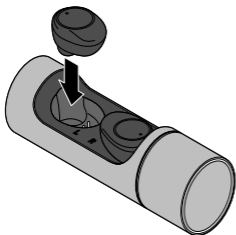
Nabíjanie nabíjacieho boxu a slúchadiel



Na eliminovanie poškodenia sú akumulátory pri dodaní nabité len čiastočne. Pred prvým použitím musíte preto nabíjací box a slúchadlá do uší úplne nabiť.




1. Otočte otočný valček približne polovicu otočenia v smere alebo proti smeru hodinových ručičiek, aby ste otvorili nabíjací box. Musí sa počuteľne a citeľne zaistiť.



2. Položte slúchadlá podľa zobrazenia na obrázku do priehlbín v nabíjacom boxe.

3. Prípadne znova otočte nabíjací box naspäť.



4. Pripojte nabíjací box pomocou priloženého nabíjacieho kábla na port USB na počítači alebo sieťový adaptér s portom USB (nie je súčasťou dodávky).

Pravá kontrolka na nabíjacom boxe svieti načerveno a ľavá kontrolka bliká namodro.

Čas nabíjania nabíjacieho boxu je približne 2 hodiny.

Hneď ako sú nabíjací box a slúchadlá úplne nabité, svietia obe kontrolky trvalo.

Modro blikajúca kontrolka poskytuje informáciu o stave nabitia nabíjacieho boxu:

1x blikanie ... 25 %

2x blikanie ... 50 %

3x blikanie ... 75 %

4x blikanie ... 100 %

Čas nabíjania slúchadiel je približne 2 hodiny.

- V závislosti od okolitých podmienok, hlasitosti atď. je ...
... čas prehrávania hudby slúchadiel cca 2,5 h.

... doba hovoru cca 3,0 h.

... doba zapnutia v pohotovostnom režime cca 100 hodín.

Kapacita úplne nabitého nabíjacieho boxu postačuje na 2x nové nabitie slúchadiel.

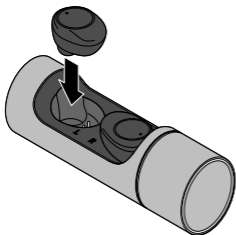
- Na čo najdlhšie zachovanie plnej kapacity akumulátorov úplne nabite nabíjací box a slúchadlá aj pri nepoužívaní každé 2 až 3 mesiace.
- Nabíjací box a slúchadlá nabíjajte pri teplotách +10 až +40 °C.
- Kapacita akumulátorov sa najdlhšie zachová pri izbovej teplote. S klesajúcou teplotou prostredia sa skracuje aj doba prehrávania.
- Slúchadlá sa musia nabiť, ak v slúchadlách zaznie hlásenie „LOW BATTERY“ (slabá batéria).

Nabíjanie len nabíjacieho boxu

Ak nabíjate prázdny nabíjací box bez slúchadiel, bliká modrá kontrolka počas nabíjania a svieti trvalo, hneď ako je nabíjací box úplne nabitý.

Nabíjanie slúchadiel na cestách v nabíjacom boxe

Ak ste na cestách bez prístupu k napájaciemu zdroju, môžete slúchadlá nabiť v nabíjacom boxe bez toho, aby bol nabíjací box pripojený na počítač alebo sieťový adaptér. Predpokladom toho je, aby bol akumulátor v nabíjacom boxe dostatočne nabitý.



▷ Položte slúchadlá podľa postupu uvedeného vyššie do priehlbín v nabíjacom boxe.

Obe kontrolky na slúchadlách svietia načerveno. Nabíjanie trvá približne 2 hodiny. Hneď ako sú

slúchadlá úplne nabité, svietia obe kontrolky namodro a potom zhasnú.

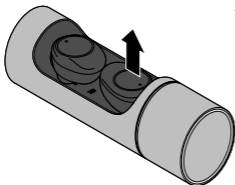
Pohotovostný režim (Standby)

Aby ste zabránili nepotrebnéj spotrebe prúdu, vypnú sa slúchadlá automaticky, ak ste cca 3 minúty nechytli žiaden audiosignál.

Zapnutie a pripojenie slúchadiel



- Príp. je potrebné vloženie hesla do smartfónu. V takomto prípade vložte reťazec **0000**.
- V každom prípade rešpektujte návod na obsluhu svojho mobilného zariadenia.



1. Vyberte najprv len **pravé** slúchadlo z nabíjacieho boxu.

Slúchadlo sa automaticky zapne (hlásenie: POWER ON) a integrovaná kontrolka bliká striedavo načerveno a namodro ako signál, že slúchadlá sú v režime párovania (Hlásenie: PAIRING).

2. Zapnite svoje mobilné zariadenie a aktivujte funkciu *Bluetooth*[®].

Zo zoznamu zobrazených zariadení vyberte položku **TCM381676** a spárujte.

Hneď po vytvorení spojenia zaznie hlásenie **CONNECTED**.

3. Vyberte teraz **ľavé** slúchadlo z nabíjacieho boxu. Slúchadlo sa automaticky zapne (hlásenie: POWER ON) a integrovaná kontrolka bliká striedavo načerveno a namodro ako signál, že slúchadlá sú v režime párovania (Hlásenie: PAIRING).
4. Podržte obe slúchadlá tesne pri sebe. Hneď po spojení oboch slúchadiel sa kontrolky vypnú. Z ľavého slúchadla zaznie hlásenie LEFT CHANNEL, z pravého slúchadla hlásenie RIGHT CHANNEL: Obe slúchadlá sú úspešne spojené.

Manuálne zapnutie slúchadiel

- ▷ Podržte príslušné multifunkčné tlačidlo približne 3 sekundy stlačené, kým nezačne blikáť kontrolka namodro a zapne sa slúchadlo (hlásenie POWER OFF, potom PAIRING).

Vypnutie slúchadiel do ucha

- ▷ Podržte príslušné multifunkčné tlačidlo približne 3 sekundy stlačené, kým nezabliká kontrolka 3x načerveno a vypne sa slúchadlo (hlásenie POWER OFF alebo ...)
- ▷ Položte slúchadlo znova do priehlbín nabíjacieho boxu. Slúchadlá sa automaticky vypnú a znova sa nabíjajú.



Ak ste slúchadlá medzičasom vypli, spoja sa s pripojeným mobilným zariadením po opätovnom zapnutí automaticky, ak sa nachádza v ich blízkosti, je zapnuté a ak je na ňom aktívna funkcia *Bluetooth*[®].

Odpojenie spojenia *Bluetooth*[®]

Bluetooth[®] slúchadlá môžu byť súčasne spojené iba s jedným zariadením. Ak chcete spárovať slúchadlá s iným zariadením, najprv prerušte už existujúce spojenie, a to vypnutím funkcie *Bluetooth*[®] na mobilnom zariadení.

Prehrávanie hudby

Slúchadlá do uší dokážu reprodukovať hudbu vo všetkých bežných formátoch súborov, ktoré podporuje vaše reprodukčné zariadenie. Slúchadlá do uší podporujú aj prenosový štandard A2DP. Tento štandard, ktorý je podporovaný väčšinou bežných mobilných zariadení, bol vyvinutý špeciálne na bezdrôtový prenos stereo audio-signálov pomocou technológie *Bluetooth*®.



Príp. budete musieť tento typ prenosu pomocou A2DP aktívovať na vašom mobilnom zariadení ručne. Na to si prečítajte návod na obsluhu vášho mobilného zariadenia.

Používanie *Bluetooth*® slúchadiel



▷ Nasadíte slúchadlá do uší podľa obrázka.

Na vaše športové aktivity sme vám pribalili vymeniteľné výstelky do uší, ktoré spoľahlivo udržia slúchadlá v ušiach aj pri intenzívnom pohybe.

Spustenie / prerušenie prehrávania

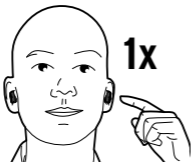
Spustenie prehrávania



V závislosti od mobilného zariadenia sa môže stať, že prvé spustenie prehrávania hudby zo slúchadiel nebude fungovať. V takomto prípade spustíte prehrávanie ručne. Prerušenie a obnovenie prehrávania funguje potom s každým zariadením.

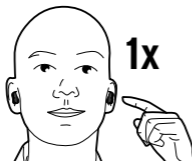
- ▷ Spustíte prehrávanie hudby tým, že ...
... aktivujete príslušnú funkciu na svojom mobilnom zariadení a spustíte prehrávanie.

...

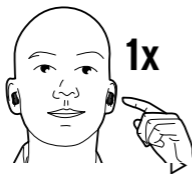


stlačíte 1x krátko tlačidlo
na jednom z oboch
slúchadiel.

Prerušenie/obnovenie prehrávania



Na dočasné prerušenie prehrávania stlačte **na jednom z oboch** slúchadiel 1x krátko tlačidlo.



Na pokračovanie prehrávania stlačte znova 1x krátko tlačidlo **na jednom z oboch** slúchadiel.

Regulácia hlasitosti

- ▷ Na reguláciu hlasitosti používajte pripojené mobilné zariadenie.

Výber skladby

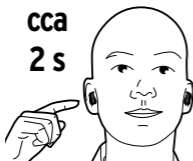
Začiatok skladby / predchádzajúca skladba



cca
2 s

Na preskočenie na začiatok skladby podržte krátko stlačené tlačidlo na **ĽAVOM** slúchadle, kým nezaznie signálny tón.

Nasledujúca skladba



cca
2 s

Na prechod na nasledujúcu skladbu podržte krátko stlačené tlačidlo na **PRAVOM** slúchadle, kým nezaznie signálny tón.

Telefonovanie (počas počúvania hudby)

Slúchadlá môžete použiť aj ako audiozariadenie na telefonovanie bez použitia rúk. Slúchadlá sú vybavené integrovanými mikrofónmi.

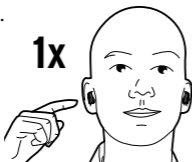
Prijatie hovoru

Pri prichádzajúcom hovore začujete krátky signálny tón a prehrávanie hudby sa preruší.

▷ Prichádzajúci hovor prijmite ...

...

1x



stlačte 1x krátko tlačidlo **na jednom z oboch** slúchadiel.

Hovor bude prenášaný len na pravé slúchadlo. Integrovaný mikrofón vám umožňuje voľný hovor.

... tak, ako ste zvyknutí prijímať hovor na smartfóne.

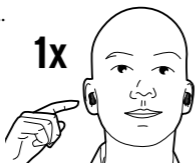
Na vašom smartfóne môžete vybrať, či sa bude hovor prenášať do slúchadiel, alebo či radšej povediete súkromný hovor priamo cez smartfón.

Ukončenie hovoru

▷ Hovor ukončíte ...

...

1x



stlačte 1x krátko tlačidlo
na jednom z oboch
slúchadiel.

... tak, ako ste zvyknutí ukončiť hovor na svojom smartfóne.

V závislosti od smartfónu bude reprodukcia hudby buď pokračovať automaticky, alebo ju musíte znovu spustiť podľa opisu.

Odmietnutie hovoru (len pri podpore tejto funkcie v smartfóne)

▷

cca
2 s



Prichádzajúci hovor
odmietnete tým, že
podržíte 2 sekundy
stlačené tlačidlo
na jednom z oboch
slúchadiel.

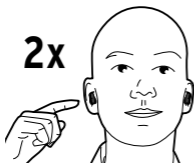
Volanie

Po vytočení účastníka na vašom smartfóne sa hovor automaticky presmeruje do slúchadiel - pri nastavení takéhoto presmerovania na vašom smartfóne.

Opakovanie voľby (len pri podpore tejto funkcie v smartfóne)



2x



Posledné volané číslo zopakujete tým, že 2x krátko stlačíte tlačidlo **na jednom z oboch** slúchadiel.

Telefonovanie – použitie len jedného slúchadla (režim Single)



- Príp. je potrebné vloženie hesla do smartfónu. V takomto prípade vložte reťazec **0000**.
- V každom prípade rešpektujte návod na obsluhu svojho mobilného zariadenia.

V režime Single môžete ako reprodukčné zariadenie použiť rovnako ľavé, ako aj pravé slúchadlo. Obe slúchadlá sú vybavené mikrofónom.

Na používanie jedného zo slúchadiel v režime Single musíte príp. najprv odpojiť existujúce *Bluetooth*[®] spojenie pre **obe** slúchadlá.

- ▷ Vypnite slúchadlá, a tým odpojte *Bluetooth*[®] spojenie, tým že ...
 - ... položíte slúchadlá do priehlbín nabíjacieho boxu
 - ... alebo ...
 - ... podržíte stlačené príslušné multifunkčné tlačidlo na cca 3 sekundy, kým nezablíká kontrolka 3x načerveno a slúchadlá sa nevypnú (hlásenie POWER OFF).

1. Vyberte následne len **jedno** zo slúchadiel z nabíjacieho boxu, resp. znova ho zapnite, tým že podržíte multifunkčné tlačidlo stlačené (hlásenie: POWER ON - PAIRING). Integrovaná kontrolka bliká striedavo načerveno a namodro ako signál, že slúchadlá sú v režime párovania.
 2. Zapnite svoje mobilné zariadenie a aktivujte funkciu *Bluetooth*[®].
Zo zoznamu zobrazených zariadení vyberte položku **TCM381676** a spárujte. Hneď po vytvorení spojenia zaznie hlásenie CONNECTED a slúchadlá môžete použiť na telefonovanie podľa postupu uvedeného vyššie.
- ▷ Druhé slúchadlo môžete kedykoľvek znova pripojiť a počúvať hudbu stereo: Ak vyberiete druhé slúchadlo z nabíjacieho boxu, resp. ho zapnete, spojí sa automaticky s iným slúchadlom a môžete znova používať obe ako zvyčajne. Opätovné odpojenie spojenia *Bluetooth*[®] nie je potrebné.
 - ▷ Ak chcete spojiť druhé slúchadlo s iným mobilným zariadením, postupujte rovnakým spôsobom. Zapnite ho však v dostatočnej vzdialenosti od už prepojeného slúchadla.

Použitie ako powerbanka

NEBEZPEČENSTVO zásahu elektrickým prúdom

- Výrobok sa smie nabíjať, resp. používať ako powerbanka len v suchých priestoroch v interiéri.
Na nabíjanie použite vhodný USB sieťový adaptér (pozri „Technické údaje“) alebo ho pripojte na PC.

VAROVANIE pred poraneniami

- Výrobok a pripojené mobilné zariadenie sa počas nabíjania zohrievajú. Zariadenia nezakrývajte.
- Výrobok nepoužívajte v blízkosti výbušných plynov.
- Vhodné pre mobilné USB zariadenia s integrovaným akumulátorom so vstupným napätím 5,0 V/0,5 A.
Nepokúšajte sa o pripojenie iných zariadení alebo o priame nabíjanie jednotlivých akumulátorov.
Obyčajné batérie sa nesmú nabíjať!
Na nabíjanie väčších tabletov a iných zariadení s podobne vysokými kapacitami akumulátorov nie je powerbanka vhodná.

Výrobok používajte ako powerbanku len vtedy, ak má ešte dostatočnú kapacitu akumulátora.

1. Prepojte svoje mobilné zariadenie s vhodným USB káblom s USB-A zdierkou nabíjacieho boxu.

Nabíjanie sa spustí automaticky. Trvanie nabíjania závisí od kapacity akumulátora zariadenia, ktoré chcete nabiť.

2. Hneď ako je akumulátor vášho mobilného zariadenia dostatočne nabitý, znova odpojte obe zariadenia.
-

Používanie akustických hlásení

POWER ON	slúchadlá zapnuté
POWER OFF	slúchadlá sa vypnú
PAIRING	<i>Bluetooth</i> [®] spojenie sa vyhľadáva
CONNECTED	ľavé a pravé slúchadlo prepojené alebo <i>Bluetooth</i> [®] spojenie vytvorené
LEFT CHANNEL	identifikácia: ľavé slúchadlo do ucha
RIGHT CHANNEL	identifikácia: pravé slúchadlo do ucha
LOW BATTERY	vyžaduje sa nabitie akumulátora

Čistenie

- ▷ Slúchadlá a výstelky do uší utrite v prípade potreby mierne navlhčenou handrou.

Poruchy / pomoc

-
- Žiaden zvuk.
- Nie je hlasitosť nastavená príliš nízko?
 - Je spojenie pomocou *Bluetooth*[®] v poriadku? Prepojte príp. slúchadlá znova s pripojovaným mobilným zariadením (pozri kapitolu „Zapnutie a pripojenie slúchadiel“).
 - Nie je akumulátor vybitý, resp. nedostatočne nabitý? Vložte slúchadlá do priehlbín v nabíjacom boxe (pozri aj kapitolu „Uvedenie do prevádzky“).

-
- Rušivé zvuky v slúchadlách.
- Vzdialenosť medzi pripojeným mobilným zariadením a slúchadlami je príliš veľká.

-
- Opakovanie voľby, odmietnutie hovoru a/alebo hlasové ovládanie nefungujú.
- Tieto funkcie závisia od konkrétneho smartfónu a od jeho nastavení. Pozrite si návod pre váš smartfón.
-

Žiadne spojenie pomocou technológie *Bluetooth*[®].

- Je vaše mobilné zariadenie vybavené technológiou *Bluetooth*[®]?
Prečítajte si návod na obsluhu mobilného zariadenia.
 - Nie je technológia *Bluetooth*[®] na reprodukčnom zariadení vypnutá? Skontrolujte nastavenia. Príp. aktivujte funkciu *Bluetooth*[®]. Skontrolujte, či sa slúchadlá objavia v zozname nájdených zariadení. Ak nie, zariadenia prepojte podľa opisu v kapitole „Zapnutie a pripojenie slúchadiel“. Umiestnite obe zariadenia tesne vedľa seba. Odstráňte z okolia iné zariadenia s bezdrôtovým prenosom.
 - Nevyžaduje vaše reprodukčné zariadenie vloženie hesla? Skontrolujte nastavenia.
-

Technické údaje

Model: 381 676


Verzia softvéru: 1.1

Nabíjací box

Akumulátor: lítiovo-iónový 3,7 V/800 mAh
menovitá energia: 2,96 Wh
(testované podľa UN 38.3)

Vstup: 5 V  0,5 A

Výstup: 5 V  0,5 A

(symbol  pre jednosmerný prúd)

Doba nabíjania: cca 2 hodiny

Kapacita

powerbanky: cca 2 nabíjacie cykly slúchadiel

Slúchadlá do uší

Hmotnosť: každé cca 4,9 g

Druh krytia: IPX4

(chránené proti striekajúcej vode)

Akumulátory: lítiovo-iónový 3,7 V/60 mAh
menovitá energia: 0,22 Wh
(testované podľa UN 38.3)

Doba nabíjania: cca 2 hodiny

Doba prehrávania: cca 2,5 hodiny
Doba hovoru: cca 3,0 hodiny
Pohotovostný režim: cca 100 hodín
(Časy závisia od okolitých podmienok atď.)

Bluetooth®:

Verzia: V5.0
Dosah: max. 10 m
(na voľnom priestranstve)
Frekvenčné pásmo: 2,402 GHz až 2,480 GHz
Výkonnostná hladina: <4 dBm
Podporované
protokoly: HSP/HFP/A2DP/AVRCP
Teplota prostredia: +10 až +40 °C

Made exclusively for:

Tchibo GmbH, Überseering 18, 22297 Hamburg, Germany
www.tchibo.sk

V rámci vylepšovania produktov si vyhradzuje právo
na technické a optické zmeny na výrobku.



Vyhlásenie o zhode

Spoločnosť Tchibo GmbH týmto vyhlasuje, že tento výrobok spĺňa v dobe uvedenia na trh základné požiadavky a všetky príslušné ustanovenia podľa smernice 2014/53/EÚ.

Úplné znenie Vyhlásenia o zhode nájdete na internetovej stránke www.tchibo.sk/navody. Zadajte číslo výrobku **381 676**.

Výrobok sa smie predávať a používať v nasledovných krajinách: Nemecko, Rakúsko, Švajčiarsko, Česko, Poľsko, Slovensko, Maďarsko, Turecko.

Kompatibilný s/so

- smartfónom alebo tabletom s funkciou *Bluetooth*[®] Smart
- systémom Android od 4.3
- telefónmi s iOS (iOS 7.0 a vyšší)
tabletmi s iOS (iOS 7.0 a vyšší)

The *Bluetooth*[®] word mark and logos are registered trademarks owned by Bluetooth SIG, Inc. and any use of such marks by Tchibo GmbH is under license.

Android, Google Play and the Google Play logo are trademarks of Google Inc.

Slovná značka *Bluetooth*[®] a logá sú registrované značky spoločnosti Bluetooth SIG, Inc. Používanie týchto značiek spoločnosťou Tchibo GmbH sa vykonáva na základe licencie.

Android, Google Play a Google Play Logo sú značky spoločnosti.

Likvidácia

Výrobok, jeho obal a zabudované akumulátory boli vyrobené z hodnotných materiálov, ktoré sa dajú recyklovať. Tým sa znižuje množstvo odpadu a chráni životné prostredie.

Likvidujte **obal** podľa pravidiel separovaného zberu. Využite na to miestne možnosti na zber papiera, lepenky a ľahkých obalov.



Zariadenia, ktoré sú označené týmto symbolom, ako ani **vybité akumulátory/batérie**, sa nesmú likvidovať spolu s domovým odpadom!



Máte zákonnú povinnosť likvidovať staré zariadenia mimo domového odpadu a odovzdať **vybité batérie/akumulátory**

v zbernom dvore vašej obecnej alebo mestskej správy alebo v špecializovanej predajni, ktorá predáva batérie.

Pozor! Toto zariadenie obsahuje akumulátory, ktoré sú z bezpečnostných dôvodov osadené pevne a nedajú sa vybrať bez zničenia zariadenia. Neodborná demontáž predstavuje bezpečnostné riziko.

Do zberne, ktorá sa postará o odbornú likvidáciu zariadenia a akumulátora, preto odovzdajte nerozobraté zariadenie.

Informácie o zberných dvoroch, ktoré odoberajú staré zariadenia bezplatne, vám poskytne obecná alebo mestská správa.

Záruka

Záruku poskytujeme na obdobie **3 rokov**
od dátumu kúpy.

Náš výrobok bol vyrobený pomocou najnovších technologických postupov a podrobený prísnej kontrole kvality. Zaručujeme bezchybnú akosť tohto výrobku.

Ak by sa napriek očakávaniam vyskytol počas záručnej doby nedostatok, výrobok reklamujte cez distribútora, u ktorého ste ho zakúpili (filiálka či internetový obchod). Naši tamojší kolegovia vám radi pomôžu a dohodnú s vami ďalšie kroky.

Záruka sa nevzťahuje na škody spôsobené nesprávnym používaním výrobku, na diely podliehajúce rýchlemu opotrebeniu ani na spotrebný materiál.

V prípade otázok si pripravte doklad o kúpe a číslo výrobku.

Táto záruka neobmedzuje práva na záruku vyplývajúce zo zákona.

Číslo výrobku: **381 676**
