



Felfújható LED-es rénszarvas



 **Használati útmutató és jótállási jegy**

Kedves Vásárlónk!

A LED-es rénszarvas burka nagyon vékony, könnyű műszálas anyagból készült, hogy a szivattyú teljesítménye, és ezáltal minél alacsonyabb legyen az áramfogyasztás. Anyaga időjárásálló, de a fizikai behatásokra, hőre, nyílt lángra érzékeny – éppen ezért bánjon óvatosan a termékkel, hogy hosszú ideig örömeit lelhesse benne.

A burkot kézzel varták és a levegőt enyhén átterszi, így csak akkor ölt formát, ha működik a szivattyú. A szivattyút tartós használatra tervezték, de a LED-es rénszarvast időzítő funkcióval is lehet használni.

Szép téli napokat kívánunk!

A Tchibo csapata



www.tchibo.hu/utmutatok

Biztonsági előírások



Figyelmesen olvassa el a biztonsági előírásokat, és az esetleges sérülések és károk elkerülése érdekében csak az útmutatóban leírt módon használja a terméket. Őrizze meg az útmutatót, hogy szükség esetén később ismét át tudja olvasni. Amennyiben megválna a terméktől, az útmutatót is adja oda az új tulajdonosnak.

- A termék csak díszítésre szolgál, belső vagy külső világításként nem használható.
- A termék bel- és kültéri használatra is alkalmas. A termék magánjellegű felhasználásra alkalmas, üzleti célokra nem használható.
- Ne engedje, hogy a csomagolóanyag gyermekek kezébe kerüljön. Többek között fulladásveszély áll fenn!
- A gyermekek nem ismerik fel az elektromos készülékek nem megfelelő használatából esetlegesen következő veszélyeket. Ezért soha ne hagyja, hogy a gyermekek felügyelet nélkül használjanak elektromos készülékeket.

- A termék szabadban való használatra alkalmas, és megfelel az IP44 védelmi osztálynak, amely dróttal való behatolás és fröccsenő víz, pl. kisebb eső elleni védelmet jelent. Óvja viszont nagyobb esőzéstől és folyó víztől. A terméket víz alatt üzemeltetni tilos. Ez azonnali rövidzárlatot okozna, és áramütés veszélye áll fenn.
- Csak olyan, szakszerűen beszerelt csatlakozóaljzathoz csatlakoztassa a készüléket, amelynek a hálózati feszültsége megegyezik a hálózati adapter műszaki adataival. A LED-ek fényerőssége nem szabályozható, ezért ne csatlakoztassa a terméket fényerőszabályozós csatlakozóaljzathoz.
- Ne helyezze a terméket olyan gödörbe vagy mélyedésbe, ahol víz gyűlhet össze. Óvja a szivattyút a megolvadt hótól is.
- A szivattyú levegőbemeneti nyílását mindig hagyja szabadon. Erős hóesés vagy szél esetén ügyeljen arra, hogy hótorlasz vagy levélfelhalmozódás vagy hasonló alakul ki, azt rendszeresen távolítsa el.
- Csak olyan hosszabbító kábelt használjon, amely kültéri használatra alkalmas és engedélyezett, és illik a LED-es rénszarvas csatlakozójába. Szükség esetén kérjen tanácsot egy szaküzletben.
- Először mindig a csatlakozókábelt csatlakoztassa a hálózati adapterhez, csak ezután dugja be a hálózati adaptert a hálózati adapteréhez. Először mindig a hálózati adaptert húzza ki a csatlakozóaljzathoz, csak ezután váltsa le a csatlakozókábelt a hálózati adatterről.
- Húzza ki a hálózati adaptert a csatlakozóaljzathoz, ...
... ha használat közben üzemzavar lép fel,
... vihar esetén,
... mielőtt megtisztítja a terméket.
Mindig a hálózati adaptert húzza, ne a kábelt.
- A terméket csak a mellékelt hálózati adapterrel szabad használni.
- A csatlakozókábelt nem szabad megtörni vagy összenyomni. A csatlakozókábelt tartsa távol forró felületektől és éles szélektől.
- A terméket más égősorral vagy hasonlókkal elektromosan összekötni tilos.
- A be-/kikapcsoló gomb nem választja le a hálózati adaptert az áramellátásról. Az áramellátást csak a hálózati adapter kihúzásával lehet megszakítani.

A csatlakozóaljzatnak könnyen elérhetőnek kell lennie, hogy szükség esetén gyorsan ki tudja húzni a hálózati adaptert.

- Ne használja a terméket, ha azon, a csatlakozókábelben vagy a hálózati adapteren sérülés látható.
 - Semmilyen változtatást ne hajtson végre a terméken. A csatlakozókábelt is csak szakember cserélheti ki. A csatlakozókábel sérülése esetén forduljon szakemberhez vagy a kereskedőhöz.
 - Úgy helyezze el a csatlakozókábelt, hogy senki ne botolhasson meg benne. A kábel a földfelszín alatti elhelyezésre nem alkalmas, és ez nem is engedélyezett.
 - A terméket ne kapcsolja be a csomagolásában, és működés közben ne takarja le.
 - A beszerelt LED-ek nem cserélhetők, illetve cseréjük tilos.
 - A termék tisztításához ne használjon maró vegyszert, illetve agresszív vagy súroló hatású tisztítószert.
 - A termék kültéren kb. -20 °C-ig használható. Ennél alacsonyabb hőmérséklet esetén tárolja beltérben, mivel ellenkező esetben megrongálódhat.
 - Mindig rögzítse a LED-es rénszarvast a mellékelt feszítőkötelekkel és cövekekkel. Egy elszabadult, ide-oda repkedő figura nagy veszélyt jelenthet pl. a közúti közlekedésben. Ha a terméket a teraszon állítja fel, akkor kösse meg jól a feszítőkötelekkel.
 - Erős szélnek, viharnek és hasonlóknak a termék nem tud ellenállni! Időben vigye be a terméket, ha erős szél vagy vihar közeleg.
 - A LED-es rénszarvas nagyon vékony, könnyű műszálas anyagból készült, hogy a szivattyú teljesítménye, és ezáltal az áramfogyasztás minél alacsonyabb legyen. A burok éppen ezért nagyon sérülékeny. Tartsa távol a terméket nyílt lángtól, égő cigarettától, gyertyától, fáklyától és hasonlóktól, forró felületektől, valamint hegyes, éles és érdes tárgyaktól és felületektől. Az állandó dörzsölődés, pl. a ház falához, kezeletlen fafelületekhez különösképp károsíthatja a burkot, de az is, ha a figura nekinyomódik a bokrokhoz.
- Lehetőleg úgy helyezze el a rénszarvast, hogy az ne érjen hozzá semmihez, és rögzítse megfelelően úgy, hogy ne nyomódjon a környező tárgyakhoz.

Tisztítás és tárolás

1. Húzza ki a hálózati adaptert a csatlakozóaljzataból.
2. Törölje le a terméket egy puha, nem bolyhosodó kendővel.
3. Mielőtt összehajtaná és eltenné a burkot, hagyja kiterítve alaposan megszáradni.
4. A terméket száraz, hűvös, közvetlen napsugárzástól és szélsőséges hőmérsékletektől védett helyen tárolja.



Hulladékkezelés



Ezzel a jellel ellátott **készülékek** nem kerülhetnek a háztartási hulladékba!

Önt törvény kötelezi arra, hogy régi, nem használatos készülékét a háztartási hulladéktól különválasztva, hulladékgyűjtőben helyezze el. Régi készülékeket díjmentesen átvevő gyűjtőhelyekkel kapcsolatban az illetékes települési vagy városi hivataltól kaphat felvilágosítást.

Műszaki adatok

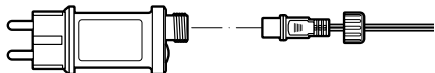
Modell:	380 743
Hálózati adapter	
Bemenet:	220-240 V ~ 50/60 Hz
Kimenet:	12 V  12 W
Érintésvédelmi osztály:	II 
Védelem	IP44
Izzó:	LED-ek
Környezeti hőmérséklet:	-20 és +40 °C között

Made exclusively for:
Tchibo GmbH, Überseering 18,
22297 Hamburg, Germany,
www.tchibo.hu



Csatlakoztatás, elhelyezés és rögzítés

1. Lehetőleg időjárással szemben védett, csatlakozó-aljzathoz közeli helyet válasszon a rénszarvasnak, ahol nem ér hozzá más tárgyakhoz. Aljzatnak a föld vagy a gyepe a legjobb, ahol a cövekekkel rögzíteni lehet.
2. Terítse ki a burkot, és tartsa megfelelő helyzetben, amíg szivattyúzza, hogy szabadon kibontakozhasson.



3. Rögzítse a csatlakozókábelt az ábrán látható módon a hálózati adapterhez, majd dugja azt a csatlakozóaljzatba. A szivattyú beindul, és a burok megtelik levegővel.
 - ▷ Bizonyosodjon meg arról, hogy a szivattyú levegőbemeneti nyílásai nincsenek letakarva vagy gátolva!
4. Rögzítse a rénszarvas négy lábánál lévő hurkot a mellékelt cövekekkel a talajhoz.
5. Csomózza a 2 feszítőkötelet a rénszarvas hátán lévő hurkokba, majd feszítse ki oldalra a maradék 2 cöveggel (lásd ábra).

- ▷ Ha a talaj nem alkalmas a cövegek leszúrására, akkor kötözze ki jó feszesen a rénszarvaszt. Rögzítse a lábánál lévő 4 hurkot is arra alkalmas kötélekkel.

A szivattyút állandó használatra tervezték. A burok nem zár teljesen légmentesen; emiatt nem is tud kidurranni a bepumpált levegőtől.

Amíg a hálózati adapter a csatlakozóaljzatba van dugva, a szivattyú működik, és folyamatosan fújja a levegőt a burokba. Amint kihúzza a hálózati adaptert a csatlakozóaljzathoz, a szivattyú kikapcsol, és a levegő távozik a rénszarvasból.

Be-/kikapcsolás / Időzítő funkció

Az időzítő funkció érvényes a rénszarvas LED-es világítására és a szivattyúra is.

- ▷ Nyomja meg a hálózati adapteren található gombot ...

... **1-szer**, a termék tartós bekapcsolásához.

... **2-szer** a LED-es rénszarvas bekapcsolásához az időzítő funkcióval. A kapcsolóban található zöld LED világít.

... **3-szor**, a LED-es rénszarvas kikapcsolásához.

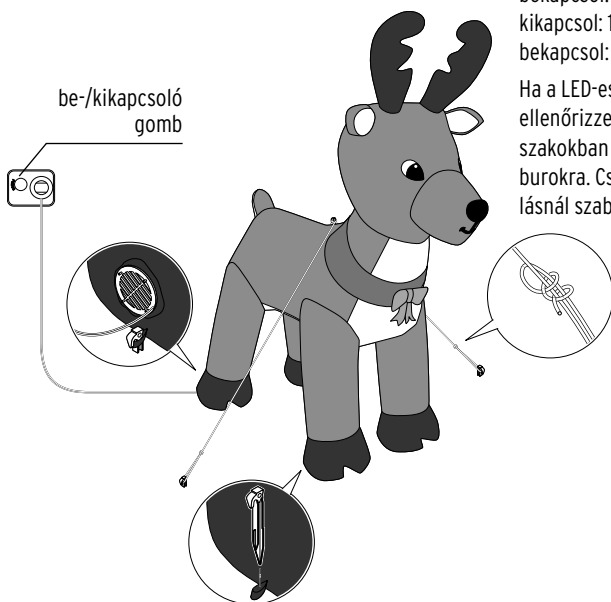
Időzítő funkció: A LED-es rénszarvas a következő ritmusban kapcsolódik be és ki:

bekapcsol: 6 órára

kikapcsol: 18 órára

bekapcsol: 6 órára stb.

Ha a LED-es rénszarvas időzítő funkcióval használja, ellenőrizze rendszeresen, hogy az áramszüneti időszakokban nem rakódott-e hó vagy másféle súly a burokra. Csak így tud a burok a következő bekapcsolásnál szabadon kibontakozni.



Garanciális feltételek

Ezt a terméket a legújabb gyártási eljárásokkal állították elő, és szigorú minőségellenőrzésnek vetették alá. A Tchibo Budapest Kft. (továbbiakban: Forgalmazó) garanciát vállal a termék kifogástalan minőségéért.

Jótállási feltételek:

A Forgalmazó - az egyes tartós fogyasztási cikkekre vonatkozó kötelező jótállásról szóló 151/2003 (IX. 22.) Kormányrendelet alapján - fogyasztói szerződés keretében általa értékesített, jelen jótállási jegyen feltüntetett, új tartós fogyasztási cikke **3 éves időtartamra kötelező jótállást vállal.** A kötelező jótállás 3 éves időtartama a fogyasztási cikk fogyasztó részére történő átadásával, vagy ha az üzembe helyezést a Forgalmazó, illetve megbízottja végzi, az üzembe helyezése napjával kezdődik. A kötelező jótállás Magyarország közigazgatási területén érvényes.

A jótállási igény **a jótállási jeggyel** érvényesíthető (151/2003. (IX.22.) Kormányrendelet 4. §. (1)).

A jótállási jogokat a fogyasztási cikk tulajdonosa érvényesítheti, feltéve, hogy fogyasztónak minősül. (A 2013. évi V. tv. (Ptk.) 8:1. § 3. pontja értelmében fogyasztó: a szakmája, önálló foglalkozása vagy üzleti tevékenysége körén kívül eljáró természetes személy.) A 19/2014. (IV.29.) NGM rendelet 3. §-a értelmében, szavatossági igénye érvényesítésekor a szerződés megkötését a fogyasztónak kell bizonyítania.

A szerződés megkötését bizonyítottanak kell tekinteni, ha az ellenérték megfizetését igazoló bizonylat - az általános forgalmi adóról szóló törvény alapján kibocsátott számlát vagy nyugtát - a fogyasztó bemutatja. A Forgalmazó kéri a Tisztelt Vásárlókat, hogy a jótállási igények zökkenőmentes érvényesítése érdekében az ellenérték megfizetését igazoló bizonylatot feltétlenül őrizzék meg!

A Forgalmazó kéri továbbá a Vásárlókat, hogy a készülék használatba vétele előtt figyelmesen olvassák végig a használati (kezelési) útmutatót.

A Fogyasztó jótálláson és szavatosságon alapuló jogai: a Polgári Törvénykönyvről szóló 2013. évi V. tv.; az egyes tartós fogyasztási cikkekre vonatkozó kötelező jótállásról szóló 151/2003. (IX. 22.) Kormányrendelet; valamint a fogyasztó és vállalkozás közötti szerződés keretében eladott dolgokra vonatkozó szavatossági és jótállási igények intézésének eljárási szabályairól szóló 19/2014. (IV. 29.) NGM rendelet szabályozza.

A jelen jótállási jegybe foglalt kötelező jótállás a Fogyasztók törvényből eredő szavatossági és egyéb jogait nem érinti.

A Ptk. 6:159. §-a alapján a jogosult kijavítást vagy kicserélést igényelhet, kivéve, ha a választott kellékszavatossági jog teljesítése lehetetlen, vagy ha az a kötelezettnek - másik kellékszavatossági igény teljesítésével összehasonlítva - aránytalan többletköltséget eredményezne, figyelembe véve a szolgáltatás hibátlan állapotban képviselt értékét, a szerződésszegés súlyát és a kellékszavatossági jog teljesítésével a jogosultnak okozott érdeksérelmet; vagy az ellenszolgáltatás arányos leszállítását igényelheti, a hibát a kötelezett költségére maga kijavíthatja vagy mással kijavíttathatja, vagy a szerződéstől elállhat, ha a kötelezett a kijavítást vagy a kicserélést nem vállalta, e kötelezettségének - a dolog tulajdonságaira és a jogosult által elvárható rendeltetésére figyelemmel megfelelő határidőn belül, a jogosult érdekeit kímélve - nem tud eleget tenni, vagy ha a jogosultnak a kijavításhoz vagy kicseréléshez fűződő érdeke megszűnt. Jelentéktelen hiba miatt elállásnak nincs helye.

A 151/2003 (IX.22.) Kormányrendelet 7. §-a szerint, ha a fogyasztó a fogyasztási cikk meghibásodása miatt a vásárlástól (üzembe helyezéstől) számított három munkanapon belül érvényesít csereigényt, a vállalkozás nem hivatkozhat a Polgári Törvénykönyvről szóló 2013. évi V. törvény 6:159. § (2) bekezdés a) pontja értelmében aránytalan többletköltségre, hanem köteles a fogyasztási cikket kicserélni, feltéve, hogy a meghibásodás a rendeltetészerű használatot akadályozza. A fogyasztónak a jótálláson alapuló igénye érvényesítésével kapcsolatos nyilatkozatát a forgalmazóhoz kell intéznie.

A nem rendeltetészerű használat elkerülése érdekében a termékhez használati (kezelési) útmutatót mellékelünk. Kérjük, hogy az abban foglaltakat, saját érdekében tartsa be, mert a használati útmutatótól eltérő használat, kezelés folytán bekövetkezett hiba esetén a készülékért jótállást nem vállalunk. Nem vonatkozik a jótállás a kopásnak kitett részekre, a vízkő okozta károokra és a felhasználásra kerülő anyagokra sem. A kötelező jótállás megszűnését eredményezi a szakszerűtlen szerelés és üzembe helyezés, a jótállási időn belül történő illetéktelen beavatkozás. A jelen jótállás nem korlátozza a törvényben előírt szavatossági jogokat.

Jótállási jegy

Kérjük, a jótállási jegyet nyomtatott betűkkel töltsse ki!

Termék megnevezése

Jótállás kezdete

Gyártó:

Tchibo GmbH
Überseering 18
22297 Hamburg
NÉMETORSZÁG

Importőr:

Tchibo GmbH
Überseering 18
22297 Hamburg
NÉMETORSZÁG

Forgalmazó:

Tchibo Budapest Kft.
2040 Budaörs
Neumann János u. 1.
MAGYARORSZÁG

Cikkszám: 380 743
