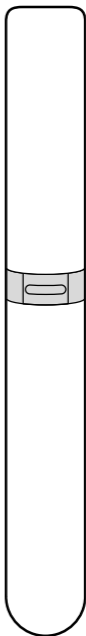




Elektromos üveg körömreszelő



Használati útmutató

Kedves Vásárlónk!

Új elektromos üveg körömrészelője segítségével lesz láb- és kézkörmeinek ápolásában. A készülék kis méretű, kézre áll, és egyszerűen kezelhető.

Kívánjuk, legyen öröme a termék használatában!

A Tchibo csapata



www.tchibo.hu/utmutatok

Tartalom

3	Biztonsági előírások	12	Tisztítás és fertőtlenítés
8	Termékrajz (tartozékok)	13	Műszaki adatok
9	Elem behelyezése	14	Hulladékkezelés
10	Használat		

Biztonsági előírások



Figyelmesen olvassa el a biztonsági előírásokat, és az esetleges sérülések és károk elkerülése érdekében csak az útmutatóban leírt módon használja a terméket. Őrizze meg az útmutatót, hogy szükség esetén később ismét át tudja olvasni. Amennyiben megváltik a terméktől, az útmutatót is adja oda az új tulajdonosnak.

Rendeltetés

A készülék a láb- és a kézkörmök ápolására szolgál. A terméket kizárólag magánhasználatra tervezték és kereskedelmi használatra (pl. kozmetikai szalonokban vagy gyógyászati lábápoláshoz) nem alkalmas.

Ne használja a készüléket, ha ...

... Ön cukorbetegségben vagy más sebgyógyulási zavarban szenved. Annak a lehetősége, hogy a készülék használata közben megsérül, kifejezetten alacsony. Ennek ellenére fel kell hívnunk rá a figyelmét, hogy az említett betegségek fennállása esetén, ne használja a készüléket.

... ha egy másik személy már használta a készüléket.

A készüléket és a mellékelt fejeket csak egy személy használhatja.

Így megelőzi pl. a körömgomba fertőzést.

... a köröm közelében a bőrön nyílt seb vagy gyulladás van, amihez a készülék üzemeltetés közben hozzáérhet.

VESZÉLY gyermekek és készülékek kezelésére korlátozott mértékben képes személyek esetében

- Gyermekek nem játszhatnak a készülékekkel.
- A készüléket 8 évesnél idősebb gyermekek és olyan személyek, akiknek fizikai, szellemi vagy érzékeléssel kapcsolatos képességeik korlátozottak, illetve akik nem rendelkeznek kellő tapasztalattal vagy megfelelő ismeretekkel, csak felügyelet mellett vagy csak akkor használhatják, ha annak biztonságos használatáról útmutatást kaptak, és az abból eredő lehetséges veszélyeket megértették.

- Gyermek nem tisztíthatja a készüléket, kivéve ha 8 évesnél idősebbek és a művelet közben felügyelik őket. A készülék karbantartást nem igényel.
- A készüléket 8 éves kor alatti gyermekeken használni tilos.
- Az elemek lenyelése életveszélyes lehet. Egy elem lenyelése 2 órán belül súlyos, belső marási sérüléseket és akár halált okozhat. Ezért az új és a használt elemeket, valamint a terméket olyan helyen tárolja, ahol kisgyermek nem férnek hozzá. Egy elem esetleges lenyelése vagy más módon a szervezetbe kerülése esetén azonnal forduljon orvoshoz.
- Ne engedje, hogy a csomagolóanyag gyermekek kezébe kerüljön.
Többek között fulladásveszély áll fenn!

VIGYÁZAT - tűz- és sérülésveszély

- A használat közben csak enyhén nyomja rá a készüléket.
- Ne használja a készüléket hosszabb ideig ugyanazon a helyen.

- Az elemeket feltölteni, szétszedni, tűzbe dobni vagy rövidre zárni tilos.
- Ha az elemből kifolyna a sav, kerülje, hogy az bőrrel, szemmel vagy nyálkahártyával érintkezzen. Adott esetben az érintett testfelületet azonnal mossa le vízzel, és haladéktalanul forduljon orvoshoz.
- Ne használja a készüléket, ha látható sérülések találhatók rajta. Ha egy fej sérült vagy erősen elhasználódott, azt ne használja tovább.

FIGYELEM - anyagi károk

- Óvja a terméket ütődéstől, leeséstől, portól, nedveségtől, közvetlen napsugárzástól és szélsőséges hőmérsékletektől.
- A készüléket soha ne merítse teljesen vízbe.
- Szükség esetén tisztítsa meg az elemek és a készülék csatlakozási felületeit az elemek behelyezése előtt. Túlhevülés veszélye!
- Az elem behelyezésekor ügyeljen a polaritásra (+/-).
- Óvja az elemeket túlzott hőtől. Vegye ki az elemet a termékből, ha az elhasználódott, illetve ha hosszabb ideig nem használja a terméket. Így elkerülhetőek

azok a károk, amelyeket az elemből kifolyt sav okozhat.

- Használaton kívül mindig helyezze fel a védősapkát a reszelő és polírozó fejre.
- Csak eredeti tartozékokat használjon.

Termékrajz (tartozékok)

reszelő és polírozó fej
(finom)

be-/kikapcsoló
tolókapcsoló gomb
(a hátoldalon)

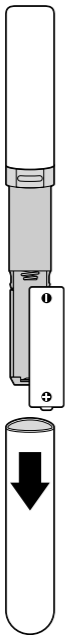
elemtartó

**További tartozékok
(kép nélkül):**

- reszelő és polírozó fej (durva)
- Elem



Elem behelyezése



1. Húzza le az elemtartó kupakját a készülékről.
2. Helyezze be a mellékelt elemet az elemtartóban ábrázolt módon. Eközben ügyeljen a helyes polaritásra (+/-).
3. Tolja vissza az elemtartó kupakját a készülékre. A kupaknak hallhatóan és érezhetően be kell kattannia.

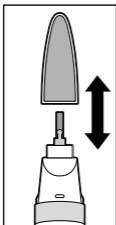


Elemcserére akkor van szükség, ha a felhelyezett reszelő és polírozó fej alig vagy egyáltalán nem mozog.

Használat



- Használaton kívül mindig helyezze fel a védőkupakot a reszelő és polírozó fejre. Csak így lesz leblokkolva a be-/kikapcsoló tologógomb, és a készüléket nem lehet véletlenül bekapcsolni.
- Minden használat után tisztítsa meg a készüléket a „Tisztítás” fejezetben leírtak szerint.



▷ A fejek cseréjéhez húzza le az egyiket, és dugja rá a másikat a készülékre.

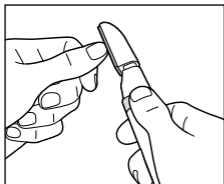


Mindig ügyeljen arra, hogy a fejek használat közben szorosan illeszkedjenek.



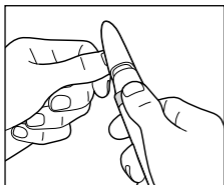
VIGYÁZAT - sérülésveszély/égési sérülések

Ne használja a készüléket hosszabb ideig ugyanazon a helyen. A fejek nagy sebességgel forognak, emiatt hő termelődik.



1. Vegye le a védőkupakot.
2. A készülék bekapcsolásához tolja felfelé a be-/kikapcsoló tologombot.

3. Rövidítse meg kéz- vagy lábörmeit, és egyben formázza is meg őket.
Eközben mindig a köröm szélétől a körömcsúcsig mozgassa a fejet.



4. Végül polírozza a köröm felületét körkörös mozdulatokkal.
5. A készülék kikapcsolásához tolja a be-/kikapcsoló gombot lefelé.

Körömbőr eltávolítása

- ▷ Távolítsa el a körömbőrt a körmök széleinél.

A körmökön található körömbőrt szokás szerint, előzetes beáztatás után lehet visszatolni.

Tisztítás és fertőtlenítés

- ▷ Kapcsolja ki a készüléket, és húzza le róla a használt fejet. A fejet tisztítsa meg egy kis, puha kefével, és szükség esetén gyógyszerárban kapható etanollal.
- ▷ A körömpor eltávolításához minden használat után törölje át a készüléket száraz, vagy tiszta vízzel enyhén benedvesített kendővel. Semmiképpen ne tisztítsa a készüléket folyó víz alatt, mert víz kerülhet a burkolat alá.
- ▷ Amikor nem használja a készüléket, száraz, hűvös helyen, napfénytől védve tárolja.

Műszaki adatok

Modell:	389 703
Elemek:	1 db LR6(AA)/1,5V
Üzemidő:	90 perc
Környezeti hőmérséklet:	+10 és +40 °C között
Made exclusively for:	Tchibo GmbH, Überseering 18, 22297 Hamburg, Germany www.tchibo.hu

Fenntartjuk magunknak a jogot, hogy a termékfejlesztés során műszaki és optikai változtatásokat hajtsunk végre az árucikken.



Hulladékkezelés

A termék, a csomagolás és a mellékelt elem értékes újrahasznosítható anyagokból készültek. Az anyagok újrahasznosítása csökkenti a hulladék mennyiségét és kíméli a környezetet.

A **csomagolóanyagok** kidobása során ügyeljen a szelektív hulladékgyűjtésre. Papír, karton és könnyű csomagolóanyagok eltávolításához használja a helyi gyűjtőhelyeket.



Ezzel a jellel ellátott készülékek nem kerülhetnek a háztartási hulladékba!

Önt törvény kötelező arra, hogy régi, nem használatos készülékét a háztartási hulladéktól különválasztva, hulladékgyűjtőben helyezze el. Régi készülékeket díjmentesen átvevő gyűjtőhelyekkel kapcsolatban az illetékes települési vagy városi hivataltól kaphat felvilágosítást.



Az elem és az akkumulátor nem háztartási hulladék!

Önt törvény kötelezi arra, hogy az elhasználódott elemeket és akkumulátorokat az illetékes települési, illetve városi hivatalok gyűjtőhelyein vagy a forgalmazó szakkereskedésekben adja le.



www.tchibo.hu/utmutatok

Cikkszám:

389 703

Made exclusively for:

Tchibo GmbH, Überseering 18,22297 Hamburg, Germany

www.tchibo.hu