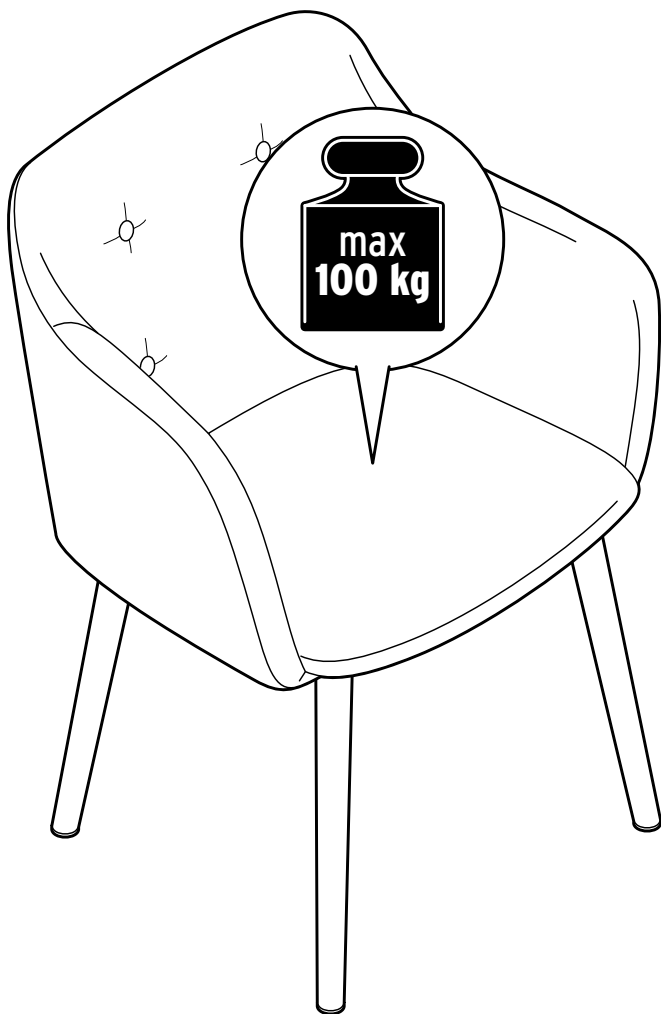




Læs altid monteringsvejledningen!



Kære kunde!

Gem denne vejledning til senere brug. Ved videregivelse af produktet til tredjemand skal monteringsvejledningen også følge med.

Du ønskes rigtig god fornøjelse med produktet!

Teamet fra Tchibo

Sikkerhed

FARE for børn

- Emballeringsmaterialet skal holdes utilgængeligt for børn. Poserne og folierne er ikke legetøj. Pas på, at de ikke trækkes ned over hovedet, og at mindre dele ikke bliver slugt. Fare for kvælning!
- Sørg for, at småbørn ikke har adgang til produktet, da de ellers kan forsøge at trække sig op eller klatre op på produktet.

FORSIGTIG - risiko for personskader og materielle skader!

- Stil altid produktet på et lige underlag uden hældning.
- Brug aldrig produktet til at stå på. Produktet kan i givet fald vælte eller tage skade.
- I lyse rum skal lyse og farvede møbelbetræk beskyttes mod direkte sollys. Især når der er direkte sollys, bør der trækkes gardiner eller persienner for, da stoffet ellers kan falme i løbet af blot få uger på de steder, der rammes af sollys.
- Slidstærke stoffers værste fjende er almindelige jeans med deres grove denimstof, syninger og nitter. Det samme gælder for bæltespænder og smykker.
- Hold husdyr væk fra polstrede møbler. Dyrenes kløer eller næb kan beskadige stofbetrækket.
- Det indeklima, der opleves som behageligt for mennesker og planter, er også ideelt for polstrede møbler.
- Brug kun produktet til det formål, det er beregnet til, og undgå overbelastning.

Anvendelsesformål

Produktet er beregnet til indendørs brug - det skal beskyttes mod fugt.

Produktet er beregnet til brug i private hjem og er ikke egnet til erhvervsmæssige formål.

Rengøring og pleje

Regelmæssig pleje

- Polstrede møbler bør støvsuges regelmæssigt for at fjerne snavs såsom husstøv, krummer, fnug osv.
- Tør desuden stofbetrækket af med et fugtigt vaskeskind med jævne mellemrum. Fugten holder stoffibrene elastiske, så betrækket holder sig pænt i længere tid.

Pletfjerning

- Fjern altid evt. pletter så hurtigt som muligt. Væsker skal omgående duppes af. G nub aldrig stoffet på ét sted!
- Lad det rengjorte sted tørre helt. Brug ikke en føntørrer!
- Børst derefter stedet rent, når det er helt tørt.

Rengør **træoverfladerne** med en let fugtig klud, og tør efter med en tør klud.

Udpakning og bortskaffelse

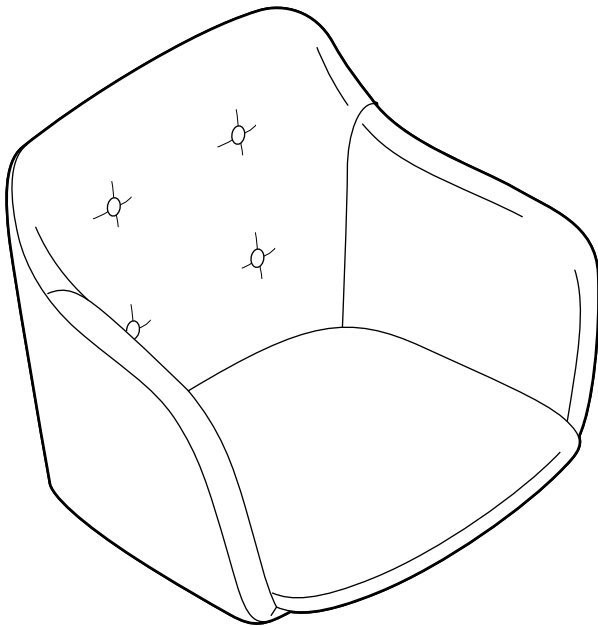
Fjern omhyggeligt alt emballeringsmateriale, og bortskaf det som sorteret affald. Pas på, at du ikke kommer til at smide noget af monteringsmaterialet væk.



Stykliste

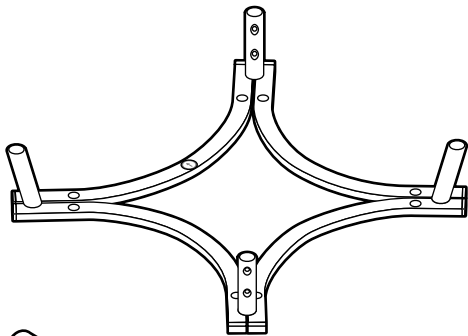
1 x

1



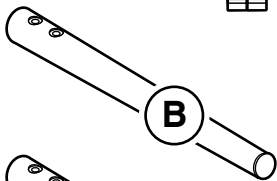
1 x

A



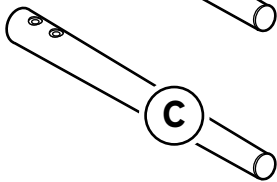
2 x

B



2 x

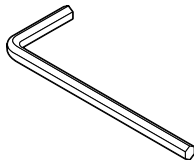
C



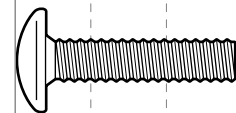
1 x

D

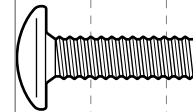
Værktøj



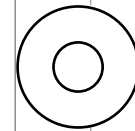
8 x S1



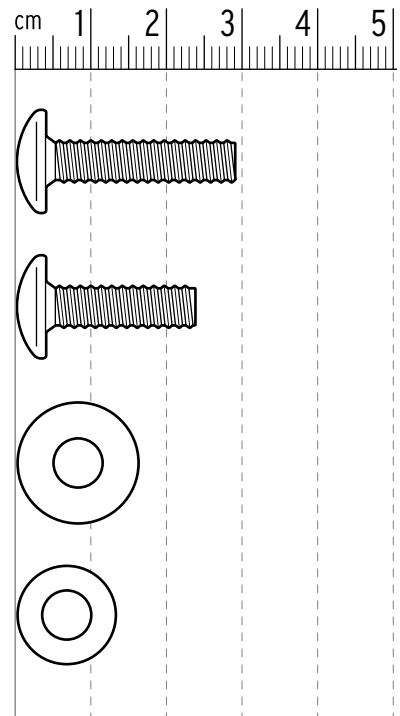
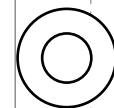
8 x S2




8 x S3



8 x S4

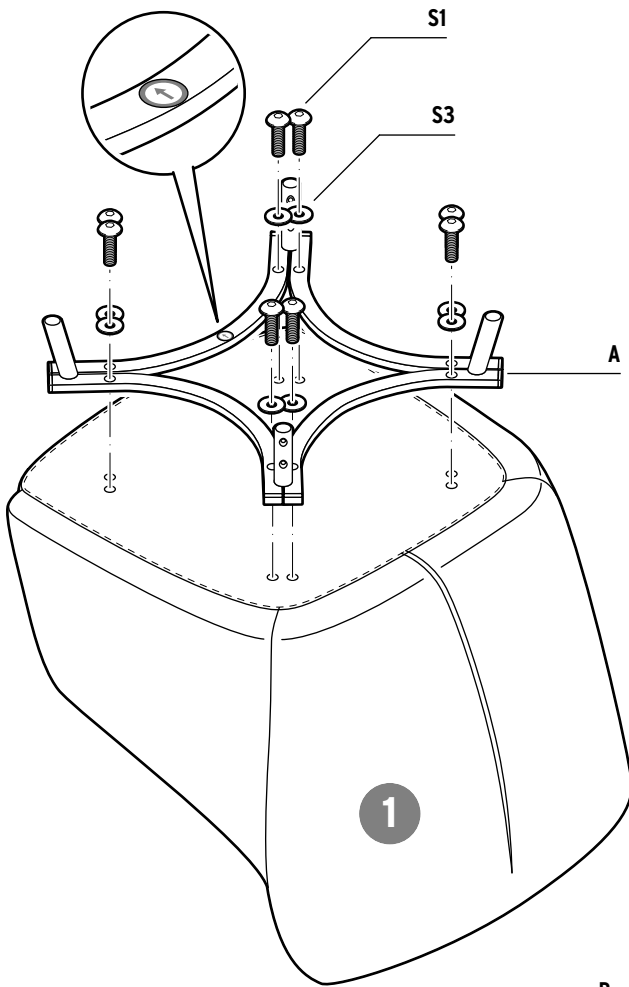


Hvis en komponent mangler eller er beskadiget,
skal du kontakte servicecentret (se bagest i hæftet).

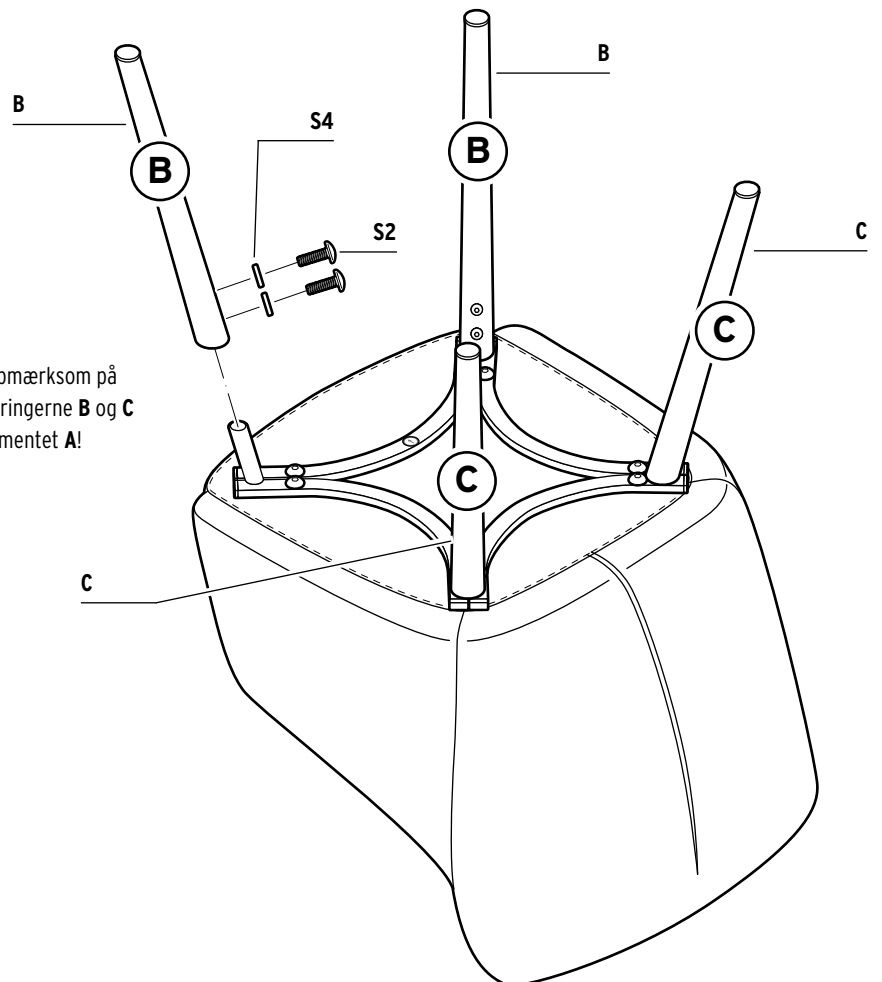


Montering

1



2



Vær opmærksom på
markeringerne B og C
på elementet A!

Følgende reservedele fås på bestilling

342 466
lysegrå

342 567
mørkegrå

1	5011500	A	5011501	1	5011530	A	5011501
		B	5011502			B	5011502
		C	5011503			C	5011503
		D	5011504			D	5011504
		S1	5011505			S1	5011505
		S2	5011506			S2	5011506
		S3	5011507			S3	5011507
		S4	5011508			S4	5011508

Service



Har du brug for yderligere produktinformationer? Ønsker du at bestille tilbehør? Har du spørgsmål vedrørende servicehåndtering?

Så er du velkommen til at ringe til **Tchibos kundeservice**. Mangler der trods omhyggelig kontrol en komponent, eller er der opstået skader under transporten? Så kan du bestille de manglende dele på nedenstående telefonnummer. Husk at have bestillingsnummeret for den pågældende reservedel parat.

Danmark

 **+45 80 25 30 78**

(gratis)

Mandag - fredag

fra kl. 8.00 - 18.00

E-mail: service@tchibo.dk

Varenummer (farve):

342 466 (lysegrå)

342 567 (mørkegrå)