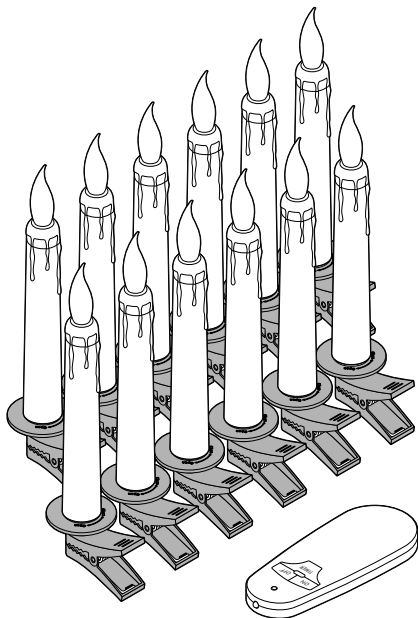




# LED-julgransbelysning



**SV** Bruksanvisning och garanti

Tchibo GmbH D-22290 Hamburg · 100604AS6X5IX · 2019-06

# Innehåll

## **3 Säkerhetsanvisningar**

## **5 Användning**

5 Sätta batterier i fjärrkontrollen

5 Sätta batteri i ljuset

6 Tända och släcka LED-ljus

## **7 Tekniska data**

## **8 Avfallshantering**

## **9 Garanti**

## **9 Tchibo Kundenservice**



[www.tchibo.se/bruksanvisningar](http://www.tchibo.se/bruksanvisningar)

## Säkerhetsanvisningar



Läs igenom säkerhetsanvisningarna noggrant! För att förhindra att person- eller materialskador uppstår får produkten endast användas på det sätt som beskrivs i bruksanvisningen.

Spara bruksanvisningen för framtida bruk.

Om du ger produkten till en annan person ska bruksanvisningen också följa med.

### Användningsområde

Produkten är endast till för dekoration och är inte lämplig som rumsbelysning. Den är utformad för privat bruk och inte för kommersiella ändamål.

Produkten kan användas både inomhus och utomhus.

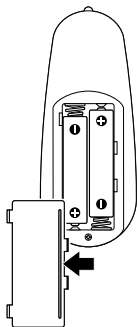
- Produkten är ingen leksak! Barn får endast använda produkten under uppsikt av en vuxen. Håll smådelar som kan sväljas och förpackningsmaterial borta från barn - det finns risk för kvävning!
- Batterierna kan utgöra livsfara om de sväljs. Om man sväljer ett batteri kan detta inom bara 2 timmar orsaka allvarliga invärtes frätskador och leda till döden. Förvara därför både nya och förbrukade batterier samt själva produkten utom räckhåll för små barn. Kontakta genast läkare om du misstänker att en person har svält ett batteri eller på annat sätt fått i sig det.

- Byt alltid ut samtliga batterier vid samma tillfälle. Använd inte olika batterityper eller batterimärken, eller batterier med olika kapacitet. Var noga med att batterierna sätts i med polerna åt rätt håll (+/-).
- Rengör batteri- och apparatkontakterna vid behov innan du lägger i batteriet i batterifacket. Risk för överhettning!
- Batterierna får inte laddas, tas isär, kastas i öppen eld eller kortslutas.
- Om ett batteri har läckt bör du undvika kontakt med hud, ögon och slemhinnor. Tvätta genast angripnen hud med rikligt med rent vatten och uppsök genast läkare.
- Skydda batterierna mot stark värme. Ta ut förbrukade batterier ur produkten. Då undviker du skador som kan uppstå om ett batteri skulle börja läcka.
- LED-belysningen har en extremt lång livslängd och behöver därför inte bytas. Den vare sig kan eller får bytas ut.
- Sätt inte ljusen på tunna grenar, eftersom dessa kan gå av.

# Användning

## Sätta batterier i fjärrkontrollen

1. Öppna batterifacket genom att trycka mot sidan av batterifackets lock.
2. Sätt i batterierna enligt bilden. Försäkra dig om att polerna är rättvända (+/-).
3. Skjut in locket till batterifacket i de här för avsedda skårorna och fäll ned locket. Locket till batterifacket måste snäppa in märkbart och hörbart.



## Sätta batteri i ljuset

1. Vrid plattan medsols - mot **Open** - och ta bort den från ljuset.
2. Sätt i batterierna enligt anvisningarna på bilden. Försäkra dig om att polerna är rättvända (+/-).
3. Vrid plattan motsols - mot **Close** - tills den sitter fast på ljuset.

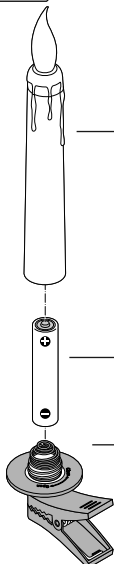
Ljuset tänds så snart skyddsplattan täcker batterifacket helt.


- ▷ Släck ljuset med hjälp av fjärrkontrollen vid behov.

LED-ljus

Batteri

Platta med klämmor

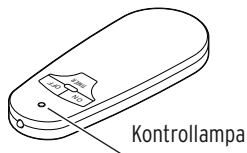




### Tända och släcka LED-ljusen

Fjärrkontrollen har en räckvidd på ca 5 m och når ljus inom en radie på ca 50 cm.

Rikta fjärrkontrollen mot ljusen. Se till att det inte finns några föremål mellan fjärrkontrollen och ljusen.



- ▷ För att aktivera LED-belysningen **permanent** trycker du på knappen **ON** på fjärrkontrollen. Den röda kontrollampen tänds en liten stund.
- ▷ För att avaktivera LED-belysningen **permanent** trycker du på knappen **OFF** på fjärrkontrollen. Den röda kontrollampen tänds en liten stund.
- ▷ För att aktivera LED-belysningen **med timerfunktion** trycker du på knappen **TIMER** på fjärrkontrollen. LED-belysningen lyser nu i **6 timmar**. Sedan slocknar den automatiskt och är släckt i **18 timmar**, för att sedan vara tänd i 6 timmar osv.

- ▷ För att avaktivera timern och släcka LED-belysningen trycker du på knappen **OFF** på fjärrkontrollen. Den röda kontrollampan tänds en liten stund.
- 

## Tekniska data

Modell: 383 131 (12 st)  
380 700 (30 st)

### Fjärrkontroll

Batterier: 2x LR03 (AAA)/1,5V  
Räckvidd: ca. 5 meter

### Ljus

Batterier:  
383 131: 12x LR03(AAA)/1,5V  
380 700: 30x LR03 (AAA)/1,5V



Ljuskälla: LED  
Skyddstyp: IPX4  
Användningstid: ca 100 timmar  
(med 1 uppsättning batterier)  
Omgivningstemperatur: -10 °C till +40 °C

Made exclusively for: Tchibo GmbH, Überseering 18,  
22297 Hamburg, Germany  
[www.tchibo.se](http://www.tchibo.se)

Vi förbehåller oss rätten till tekniska förbättringar och optiska ändringar av produkten i takt med produktutvecklingen.

## Avfallshantering

Produkten, förpackningen och batterierna som levereras med produkten är tillverkade av högkvalitativa material som kan återvinnas. Detta minskar mängden avfall och skonar miljön.

Avfallssortera **förpackningen**. Utnyttja de insamlingsmöjligheter som kommunen erbjuder för papper, papp och lättviktsförpackningar.



**Produkter** märkta med denna symbol får inte slängas i hushållssoporna!

Elektriskt och elektroniskt avfall ska enligt lag källsorteras. Information om inlämningsställen som tar emot elektriskt och elektroniskt avfall lämnas av din kommun.



**Laddbara och icke laddbara batterier** får inte slängas i hushållssoporna!

Du är enligt lag skyldig att lämna in tomma laddbara och icke laddbara batterier till angivna inlämningsställen i din kommun. Butiker som säljer batterier tar också emot använda batterier.



## Garanti


Tchibo GmbH lämnar **3 års garanti**, räknat från köpdatum.

Tchibo GmbH, Überseering 18, 22297 Hamburg, Germany

Under garantitiden reparerar vi eventuella material- eller tillverkningsfel kostnadsfritt. Kvittot från Tchibo eller från en auktoriserad Tchibo-handlare gäller som garantibevis och ska uppvisas för att styrka köpet av varan.

Garantin gäller inom EU, i Schweiz och Turkiet. Skulle varan mot förmodan vara behäftad med fel, ber vi dig kontakta Tchibos kundservice.

Garantin täcker inte skador som orsakats av felaktig hantering (eller bristande avkalkning) samt sliddelar eller förbrukningsmaterial. Sådana delar kan beställas per telefon (telefonnummer, se nedan). Den lagstadgade garantirätten påverkas inte av denna garanti.

 För produktinformation, beställningar av tillbehör eller frågor om service kan du kontakta vår kundservice. Kom ihåg att ange artikelnumret när du ringer till oss.

---

## Tchibo Kundservice

### Sverige



**+46 200 753 737**

(kostnadsfritt)

Måndag-fredag  
mellan kl. 8 - 18

---

**Artikelnummer:** **383 131** 12 ljus  
**380 700** 30 ljus

---