



Sikkerhedsoplysninger

Læs sikkerhedsoplysningerne omhyggeligt igennem, og brug kun produktet som beskrevet i denne brugsanvisning for at undgå skader på personer eller ting. Gem brugsanvisningen til senere brug. Ved videregivelse af produktet til tredjemand skal brugsanvisningen følge med.

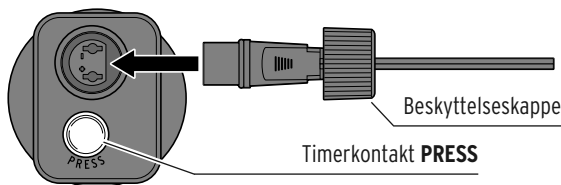
Produktet er udelukkende udviklet til dekorative formål i private hjem og er ikke egnet som primær belysning. Produktet kan bruges udendørs. Produktet er beregnet til brug i private hjem og er ikke egnet til erhvervsmæssige formål.

- Emballeringsmaterialer skal opbevares utilgængeligt for børn.
Der er bl.a. fare for kvælning!
- Børn er ikke opmærksomme på de farer, der kan opstå ved forkert håndtering af elektrisk udstyr. Lad aldrig børn benytte elapparater uden opsyn.
- Produktet er egnet til udendørs brug og er udført i kapslingsklasse IP44. Det betyder, at det er beskyttet mod indtrængende wirer og vandsprøjt som fx regn. Produktet skal dog beskyttes mod kraftig regn og rindende vand. Produktet må under ingen omstændigheder bruges under vand, da det kan beskadiges. Det medfører en øjeblikkelig kortslutning, og der er fare for at få elektrisk stød.
- Produktet må kun tilsluttes til korrekt installerede stikkontakter, hvis netspænding stemmer overens med netadapterens tekniske data. Hvis du bruger produktet udendørs, skal det tilsluttes til en udvendig stikkontakt med kapslingsklasse IP44.
LED'erne kan ikke dæmpes. Derfor må produktet ikke tilsluttes til en stikkontakt med lysdæmpning.
- Brug ingen forlængerledning.

- Tilslut altid først tilslutningsledningen til netadapteren, før du sætter netadapteren i stikkontakten. Tag altid netadapteren ud af stikkontakten, før du tager tilslutningsledningen ud af netadapteren.
- Tag netadapteren ud af stikkontakten, ...
 - ... hvis der opstår forstyrrelser under brugen,
 - ... i tilfælde af tordenvejr,
 - ... før du rengør produktet.Træk altid i selve netadapteren, ikke i ledningen.
- Produktet må kun bruges med den medfølgende netadapter.
- Tilslutningsledningen må ikke knækkes eller klemmes. Sørg også for, at tilslutningsledningen ikke kommer i berøring med varme overflader eller skarpe kanter.
- Produktet må ikke forbindes elektrisk med andre lyskæder el.lign.
- Produktet har ingen tænd-/slukknop. Strømtilførslen kan kun afbrydes ved at tage netadapteren ud af stikkontakten. Sørg for at bruge en lettilgængelig stikkontakt, så netadapteren hurtigt kan trækkes ud, hvis det skulle blive nødvendigt.
- Tag ikke produktet i brug, hvis der er synlige skader på produktet, på tilslutningsledningen eller på netadapteren.
- Du må ikke foretage ændringer på produktet. Du må heller ikke selv udskifte tilslutningsledningen. Hvis tilslutningsledningen er beskadiget, skal produktet bortskaffes i overensstemmelse med de gældende regler.
- Sørg for at lægge ledningen sådan, at man ikke risikerer at snuble over den. Ledningen er ikke egnet/godkendt til at blive gravet ned i jorden.
- Undgå at placere produktet i lavninger eller fordybninger, hvor der kan opstå vandpytter.
- De indbyggede LED'er kan og må ikke udskiftes.
- Brug ingen stærke kemikalier og ingen aggressive eller skurende rengøringsmidler ved rengøring af produktet.

- Produktet egner sig til udendørs brug ned til ca. -10 °C. Ved koldere temperaturer skal produktet opbevares indendørs, da det ellers vil kunne tage skade.
- Produktet er ikke modstandsdygtigt over for kraftige vindstød, storm el.lign.! Tag produktet indenfor, hvis der er risiko for kraftige vindstød eller storm.
- Sæt IKKE netadapteren i stikkontakten, når produktet befinder sig i emballagen.
- Produktet må ikke dækkes til under driften.
- Hvis du hænger produktet op på en udendørs væg, skal du bruge en krog (ikke et søm!), som i modsætning til et søm forhindrer, at vinden kan rive produktet ned.
- Det kan ikke helt udelukkes, at visse typer lak, plast eller møbelplejemidler vil kunne angribe og blødgøre det materiale, som de skridhæmmende fødder er lavet af. For at undgå uønskede mærker på møblerne kan du lægge et skridsikert underlag under produktet.

Tilslutning



- ▷ Sæt tilslutningsledningens stik i bøsningen på netadapteren, og stram beskyttelseskappen. Ellers er produktet ikke sikret mod vandsprøjt.

Tænd/sluk

- ▷ Sæt netadapteren i stikkontakten for at tænde LED'erne.
- ▷ Tag netadapteren ud af stikkontakten for at slukke LED'erne.

Timerfunktion

- ▷ Tryk på kontakten **PRESS** for at tænde for timerfunktionen. Kontakten lyser.
- ▷ Tryk på kontakten **PRESS** igen for at slukke for timerfunktionen. Kontakten holder op med at lyse.

LED'erne tænder og slukker i følgende intervaller:
tændt: 6 timer, slukket: 18 timer, tændt: 6 timer osv.

Ophængning

Det vedlagte dekorationsbånd er beregnet til fastgørelse på indendørs områder. Til udendørs fastgørelse er der anbragt to øjer på kransen.

Rengøring

1. Tag netadapteren ud af stikkontakten.
2. Tør produktet af med en tør, blød og fnugfri klud.

Tekniske data


Model: 380 757

Netadapter

Indgang: 220 - 240 V ~ 50-60 Hz


Udgang: 30V  3,6 W

Modelnr.: JT-DC30V3.6W-H1-IP44

Isolationsklasse: II 

Kapslingsklasse: IP44

Dekoratív LED-krans

Isolationsklasse: III 

Omgivelsestemperatur: -10 til +40° C

Bortskaffelse



Apparater mærket med dette symbol må ikke smides i skralde-spanden!

Du er lovmæssigt forpligtet til at bortskaffe brugte apparater adskilt fra husholdningsaffaldet. Oplysninger om genbrugsstationer, der tager gratis imod brugte apparater, fås hos din kommune.



www.tchibo.dk/vejledninger

Varenummer:
380 757

Made exclusively for:

Tchibo GmbH, Überseering 18, 22297 Hamburg, Germany
www.tchibo.dk