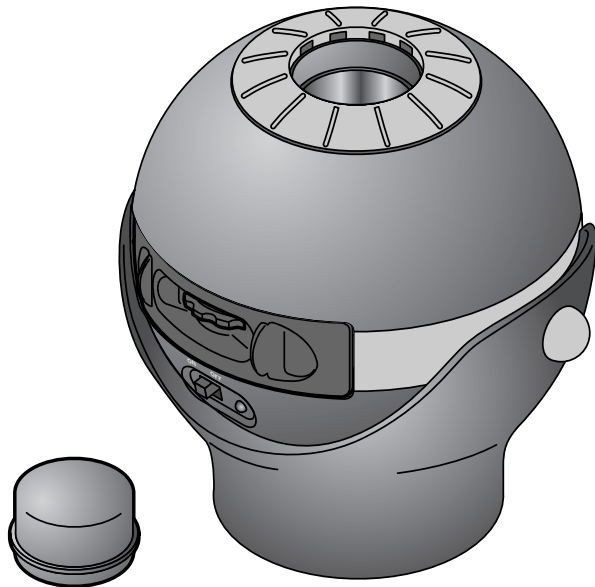




Domáce planetárium



Vážení zákazníci!

Vaše nové domáce planetárium prinesie hviezdnu oblohu do vášho domova. Projektujte zábery hviezd s až 10.000 hviezdami na izbovej stene alebo strope.

K domácejmu planetáriu sú priložené 2 disky s náhľadmi hviezd pre rôzne zobrazenia hviezd. Súčasťou balenia je aj hviezdna mapa, s ktorou môžete nastaviť viditeľnú hviezdnu oblohu počas každého mesiaca, ako aj CD v nemčine a angličtine s užitočnými informáciami zo sveta astronómie. Želáme vám veľa spokojnosti s týmto výrobkom.

Váš tím Tchibo



www.tchibo.sk/navody

Obsah

- 2 K tomuto návodu
- 3 Bezpečnostné upozornenia
- 4 Prehľad (obsah balenia)
- 5 Používanie
 - 5 Vloženie batérií
 - 5 Postavenie
 - 5 Výber a zapnutie disku
 - 6 Zmena uhla projekcie
 - 6 Nastavenie ostrosti
 - 6 Otočenie hviezdnej oblohy
- 6 Čistenie
- 7 Poruchy / pomoc
- 7 Technické údaje
- 7 Likvidácia
- 7 Záruka

K tomuto návodu

Tento výrobok je vybavený bezpečnostnými prvkami. Napriek tomu si pozorne prečítajte bezpečnostné upozornenia a výrobok používajte iba podľa opisu v tomto návode, aby nedopatrením nedošlo k poraneniám alebo škodám.

Uschovajte si tento návod na neskoršiu potrebu. Ak výrobok postúpite inej osobe, musíte jej odovzdať aj tento návod.

Symbody v tomto návode:



Tento symbol varuje pred nebezpečenstvom poranenia.



Tento symbol varuje pred nebezpečenstvom poranenia v dôsledku zásahu elektrickým prúdom.

Signálne slovo **NEBEZPEČENSTVO** varuje pred možnými ťažkými poraneniami a ohrozením života.

Signálne slovo **VAROVANIE** varuje pred poraneniami a závažnými vecnými škodami.

Signálne slovo **POZOR** varuje pred ľahkými poraneniami alebo poškodeniami.



Takto sú označené doplňujúce informácie.

Bezpečnostné upozornenia

Účel použitia

Domáce planetárium je určené na projekciu svetelných efektov na stenu a strop.

Výrobok je určený na súkromné použitie a nie je vhodný na komerčné účely.

NEBEZPEČENSTVO pre deti a osoby s obmedzenou schopnosťou obsluhovať prístroje

- Tento prístroj nesmú používať deti ani osoby, ktoré ho v dôsledku svojich fyzických, zmyslových alebo duševných schopností či nedostatočných skúseností alebo neznalostí nie sú schopné bezpečne používať. Majte deti pod dohľadom, aby ste zabezpečili, že sa so zariadením nebudú hrať.
- Výrobok nie je detská hračka! Smie sa používať len pod dohľadom dospelých. Drobné časti, ktoré možno prehltnúť, a obalový materiál uchovávajte mimo dosahu detí. Okrem iného hrozí nebezpečenstvo udusení! Planetárium uschovajte mimo dosahu detí.
- Prehltutie batérií môže byť životunebezpečné. Pri prehltnutí batérie môže v priebehu 2 hodín dôjsť k vážnemu vnútornému poleptaniu a usmrteniu. Nielen nové, ale aj vybité batérie a výrobok preto uschovávajte mimo dosahu detí. Ak sa domnievate, že mohlo dôjsť k prehltnutiu batérie alebo sa mohla dostať do tela iným spôsobom, ihneď vyhľadajte lekársku pomoc.

VAROVANIE pred poranením

- Nepozerajte priamo do svetelného lúča, ktorý vychádza z planetária. Môže to poškodiť vaše oči.
- Aby nedochádzalo k výstupu nebezpečných svetelných lúčov, vypnite planetárium pri vkladaní a výmene disku.
- Na výrobku nevykonávajte žiadne zmeny. Nepokúšajte sa sami vymeniť žiarovku. Opravy prístroja zverte len špecializovanej opravovni alebo osobám s podobnou kvalifikáciou. Neodborné opravy môžu vážne ohroziť používateľa.
- Nepoužívajte prístroj po páde alebo ak sa do neho dostala voda, po páde predmetov do prístroja alebo pri viditeľných poškodeniach na samotnom prístroji.
- Používajte len priložené príslušenstvo.

- Ak dôjde k vytečeniu batérie, zabráňte kontaktu s pokožkou, očami a sliznicami. Postihnuté miesta prípadne opláchnite vodou a okamžite vyhľadajte lekára.

VAROVANIE pred požiarom

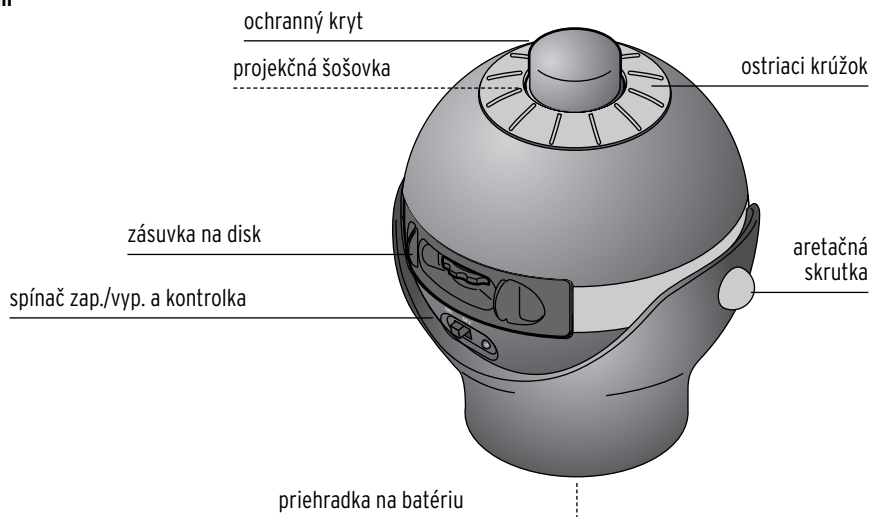
- Neblokujte vetracie štrbiny. Nezakrývajte zapnutý prístroj.
- Nestavajte prístroj do bezprostrednej blízkosti tepelných zdrojov ako vykurovacie telesá, varné platne, technické prístroje vyžarujúce teplo a pod.
- Vždy odoberte ochrannú krytku zo šošovky pred zapnutím prístroja.
- Nebezpečenstvo popálenia! Prístroj sa pri dlhšom používaní zohrieva. Skôr ako vymeníte disk, nechajte prístroj niekoľko minút vychladnúť.
- Batérie sa nesmú dobíjať, rozoberať, hádzať do ohňa alebo skratovať.

POZOR - Vecné škody

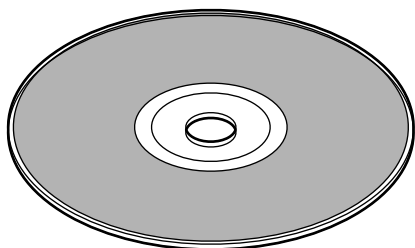
- Neponárajte planetárium do vody ani do iných kvapalín. Chráňte prístroj aj pred nárazmi, pádmi, prachom, vlhkosťou, priamym slnečným žiarením a extrémnymi teplotami. Nepoužívajte prístroj v exteriéri alebo v priestoroch s vysokou vlhkosťou vzduchu.
- Planetárium postavte na pevný a rovný podklad.
- Chráňte batérie pred nadmerným teplom. Vyberte batérie z výrobku po ich vybití alebo pred dlhším nepoužívaním výrobku. Takto zabránite škodám, ktoré môžu vzniknúť pri vytečení akumulátora.
- Vždy vymieňajte všetky batérie. Nekombinujte staré a nové batérie, rôzne typy a značky batérií alebo batérie s rôznou kapacitou.
- Pred vloženíím vyčistite v prípade potreby kontakty batérií a prístroja. Nebezpečenstvo prehriatia!
- Na čistenie nepoužívajte ostré chemikálie, agresívne ani abrazívne čistiace prostriedky. Prístroj čistite iba suchou utierkou, ktorá nepúšťa vlákna.
- Nedá sa úplne vylúčiť, že niektoré laky, plasty alebo ošetrovacie prostriedky na nábytok rozleptajú, alebo rozmočia materiál protišmykových nožičiek. Príp. podložte pod výrobok protišmykovú podložku.

Prehľad (obsah balenia)

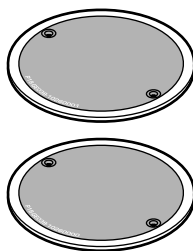
Planetárium



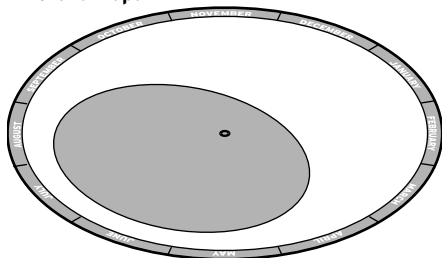
1 CD (angličtina/nemčina)



2 disky s náhľadom hviezd, príp. súhvezdí



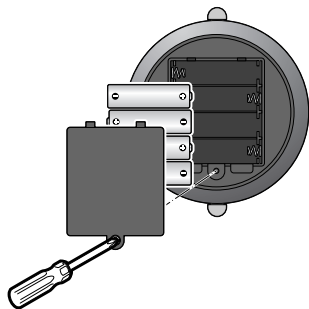
Hviezdna mapa



Bez vyobrazenia:
batérie: 4x LR6(AA)/1,5 V

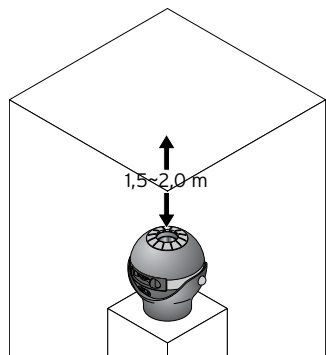
Používanie

Vloženie batérií



1. Uvoľníte skrutku na spodnej strane prístroja a odstránite kryt priehradky na batérie.
2. Vložte batérie tak, ako je zobrazené. Dbajte pritom na správnu polaritu (+/-).
3. Znovu nasadíte kryt priehradky na batérie a zaskrutkujete ho.

Postavenie



- ▷ Postavte planetárium na stabilný, rovný povrch, napr. stôl.
Vzdialenosť od projekčnej plochy by mala byť cca 1,5 m - 2,0 m.

Výber a zapnutie disku

Dva disky ponúkajú rozdielne náhľady hviezdnej oblohy.

Disk „P19-GE038-10260000“ zobrazuje severnú pologuľu. Disk „P19-GE038-102600010“ zobrazuje súhvezdía severnej pologule.



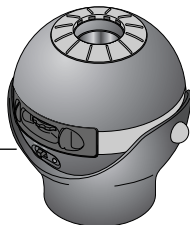
VAROVANIE - Nebezpečenstvo poranenia

• Aby nedochádzalo k výstupu nebezpečných svetelných lúčov, vypnite planetárium pri vkladaní a výmene disku.

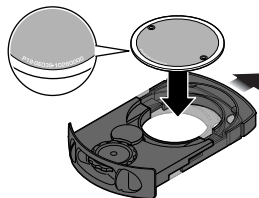


Po cca 30 minútach prevádzky sa planetárium automaticky vypne.

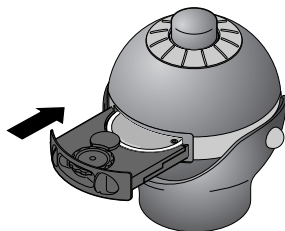
spínač zap./vyp.
a kontrolka



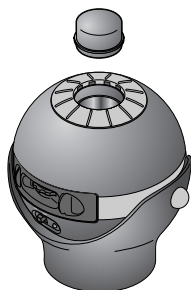
1. Vypnite planetárium tým, že posuniete spínač zap./vyp. **POWER** na **OFF**.
2. Zásuvku na disk vytiahnite z planetária ťahaním za rukoväť.



3. Vložte disk, s písmom čitateľne nahor.

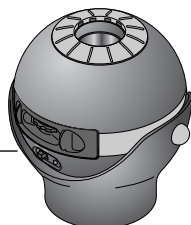


4. Zásuvku na disk zatlačte späť do planetária, kým počuteľne nezapadne.



5. Stiahnite ochrannú krytku z objektívu planetária.

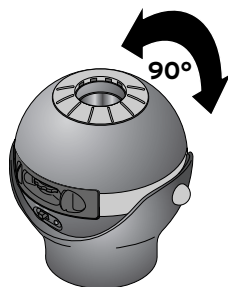
spínač zap./vyp.
a kontrolka



6. Posuňte spínač zap./vyp. **POWER** do polohy **ON**.
Kontrolka svieti.

7. Zatemnite izbu a uvidíte hviezdnu oblohu.

Zmena uhla projekcie

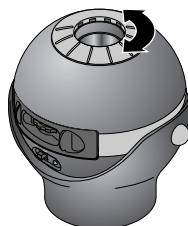


▷ Projekčný uhol môžete prestaviť o 90°.

Nastavenie ostrosti

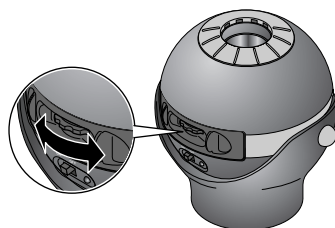
Keď je stred projekcie neostrý, môžete ostrosť nastaviť manuálne.

Okraje projekcie sa zobrazujú vždy trochu neoastro a skreslene. Je to normálne a nejde o poruchu.



▷ Otočte ostriaci krúžok hore na prístroji, kým nebude mať projekcia v strede ostré obrysy.

Otočenie hviezdnej oblohy



▷ Polohu hviezd môžete zmeniť tým, že otočíte disk pomocou otočného kolieska na zásuvke na disk.



Priložili sme vám hviezdnu mapu, na ktorej si môžete pozrieť viditeľný úsek hviezdnej oblohy v každom mesiaci.

Čistenie

POZOR - Vecné škody

- Na čistenie nepoužívajte ostré chemikálie, agresívne ani abrazívne čistiace prostriedky.

▷ Prístroj čistite iba suchou utierkou, ktorá nepúšťa vlákna.

▷ Aj disky vyčistite len pomocou suchej, mäkkej utierky, napr. utierky na čistenie okuliarov.

Poruchy / pomoc

- Nefunkčnosť.
- Prístroj sa náhle vypne.
- Hviezdy sú nejasné.
- Nie sú batérie vybité?
- Je vložený disk?
- Nebol prístroj zapnutý viac ako 30 minút (prístroj sa automaticky vypne po cca 30 minútach)?
- Je miestnosť dostatočne zatienená?
- Nie je vzdialenosť od steny príliš veľká?
- Nachádzajú sa svetelné zdroje v blízkosti plane-tária?
- Zdržiavali ste sa predtým vo svetlej miestnosti?
- Je nastavená ostrosť na ostriacom krúžku?
- Nie je šošovka zahmlená? Keď bol prístroj prenesený zo studeného na teplé miesto, môže sa zahmlieť projekčná šošovka. Po chvíli sa znova vyjasní.

Technické údaje

Model:	387 289
Batérie:	4x LR6(AA)/1,5V
Žiarovka:	LED
Teplota prostredia:	+10 až +40 °C
Made exclusively for:	Tchibo GmbH, Überseering 18, 22297 Hamburg, Germany www.tchibo.sk

V rámci vylepšovania produktov si vyhradzuje právo na technické a optické zmeny na výrobku.



Likvidácia

Výrobok, jeho obal a dodané batérie boli vyrobené z hodnotných materiálov, ktoré sa dajú recyklovať. Tým sa znižuje množstvo odpadu a chráni životné prostredie.

Likvidujte **obal** podľa pravidiel separovaného zberu. Využite na to miestne možnosti na zber papiera, lepenky a ľahkých obalov.



Zariadenia, ktoré sú označené týmto symbolom, sa nesmú likvidovať spolu s domovým odpadom!

Máte zákonnú povinnosť likvidovať staré zariadenia oddelene od domového odpadu. Informácie o zberných dvoroch, ktoré odoberajú staré zariadenia bezplatne, vám poskytne obecná alebo mestská správa.



Batérie a akumulátory nepatria do domového odpadu!

Máte zákonnú povinnosť odovzdať staré batérie a akumulátory v zbernom dvore vašej obecnej alebo mestskej správy alebo v špecializovanej predajni, ktorá predáva batérie.

Záruka

Záruku poskytujeme na obdobie **3 rokov** od dátumu kúpy.

Náš výrobok bol vyrobený pomocou najnovších technologických postupov a podrobený prísnej kontrole kvality. Zaručujeme bezchybnú akosť tohto výrobku.

Ak by sa napriek očakávaniam vyskytol počas záručnej doby nedostatok, výrobok reklamujte cez distribútora, u ktorého ste ho zakúpili (filiálka či internetový obchod). Naši tamojší kolegovia vám radi pomôžu a dohodnú s vami ďalšie kroky.

Záruka sa nevzťahuje na škody spôsobené nesprávnym používaním výrobku, na diely podliehajúce rýchlemu opotrebeniu ani na spotrebný materiál.

V prípade otázok si pripravte doklad o kúpe a číslo výrobku.

Táto záruka neobmedzuje práva na záruku vyplývajúce zo zákona.

Číslo výrobku: 387 289