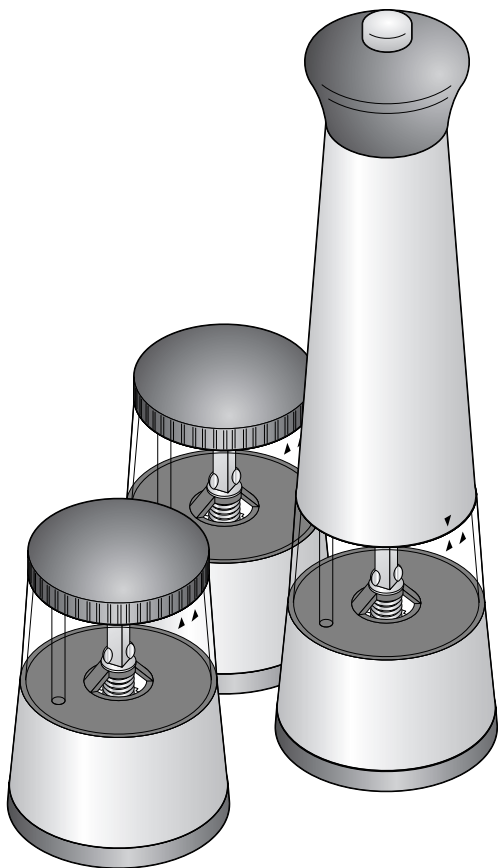




Elektromos fűszerőrő



Kedves Vásárlónk!

Új fűszerőrlője keráma őrlőművel van ellátva, és gombnyomásra sót, borsot és más szárított fűszernövényt, pl. köményt őröl.

A praktikus „Click and Twist” mechanizmusnak köszönhetően könnyedén válthat a három fűszertartó között. Az őrlési fok fokozatmentesen állítható, és a beépített LED-nek köszönhetően mindig optimálisan fűszerezhet.

Kívánjuk legyen öröme a termék használatában, és jó étvágyat kívánunk!

A Tchibo csapata



www.tchibo.hu/utmutatok

Biztonsági előírások



Figyelmesen olvassa el a biztonsági előírásokat, és az esetleges sérülések és károk elkerülése érdekében, csak az útmutatóban leírt módon használja a terméket.

Őrizze meg az útmutatót, hogy szükség esetén később ismét át tudja olvasni.

Amennyiben megváltik a terméktől, az útmutatót is adja oda az új tulajdonosnak.

Rendeltetés

Az elektromos fűszerőrlő borsszemek, sókristályok vagy szárított fűszerek őrlésére szolgál.

A termék háztartási mennyiségek feldolgozásához készült, ipari célokra nem alkalmas.

VESZÉLY gyermekek esetében

- Az elemek lenyelése életveszélyes lehet. Egy elem lenyelése 2 órán belül súlyos belső, marási sérüléseket okozhat, és akár halálos kimenetelű lehet. Ezért az új és használt elemeket, valamint a terméket olyan helyen tárolja, ahol gyermekek nem férnek hozzá. Egy elem esetleges lenyelése esetén, vagy ha az más módon az emberi szervezetbe került, azonnal forduljon orvoshoz.
- Ne engedje, hogy a csomagolóanyag gyermek kezébe kerüljön. Többek között fulladásveszély áll fenn!

VIGYÁZAT - sérülésveszély

- Ha az elemből kifolyna a sav, kerülje, hogy az bőrrel, szemmel vagy nyálkahártyával érintkezzen. Szükség esetén az érintett testfelületet mossa le tiszta vízzel, és azonnal forduljon orvoshoz.
- Az elemeket feltölteni, szétszedni, tűzbe dobni vagy rövidre zárni tilos.

FIGYELEM - anyagi károk

- Ne kapcsolja be az őrölt fűszer nélkül, mert ellenkező esetben megrongálódhat a kerámia őrlemű.
- Ne őröljön nedves vagy olajtartalmú fűszereket. Az őrlemű eltömődhet.
- Az elemek/akkumulátorok behelyezésekor ügyeljen a helyes polaritásra (+/-).
- Óvja az elemeket a túlzott hőtől. Vegye ki az elemeket a termékből, ha azok elhasználódtak, illetve ha hosszabb ideig nem használja a terméket. Így elkerülhetőek azok a károk, amelyeket az elemből kifolyt sav okozhat.
- Mindig cserélje ki az összes elemet. Ne használjon egyszerre régi és új, különböző típusú, márkájú vagy kapacitású elemeket.
- Szükség esetén az elemek behelyezése előtt tisztítsa meg az elemek és a készülék csatlakozási felületeit. Túlhevülés veszélye!
- A beszerelt LED nem cserélhető, illetve cseréje tilos.
- Soha ne merítse az őrölt, illetve annak részeit vízbe vagy más folyadékba.
- A termék tisztításához ne használjon súroló hatású vagy maró tisztítószert, illetve kemény kefét stb.

Műszaki adatok

Modell:	381 744
Elemek:	4 db LR03(AAA)/1,5V
Made exclusively for:	Tchibo GmbH, Überseering 18, 22297 Hamburg, Germany www.tchibo.hu



Fenntartjuk magunknak a jogot, hogy a termékfejlesztés során műszaki és optikai változtatásokat hajtsunk végre az árucikken.

Termékrajz (tartozékok)

bekapcsoló gomb

fűszerőrítő feje

jelölés

készülékház

jelölés

menet

elemtartó

LR03 (AAA) / 1,5 V típusú elem

LED-es lámpa

őrítőtengely

fűszertartály

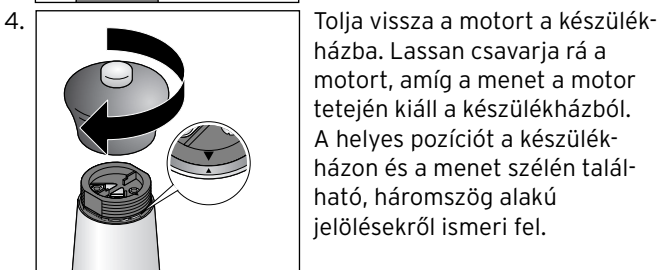
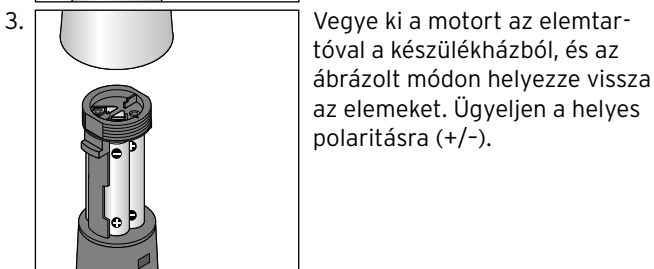
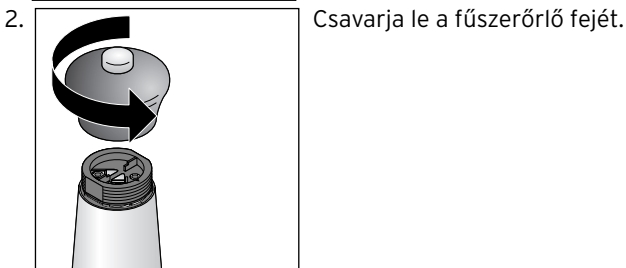
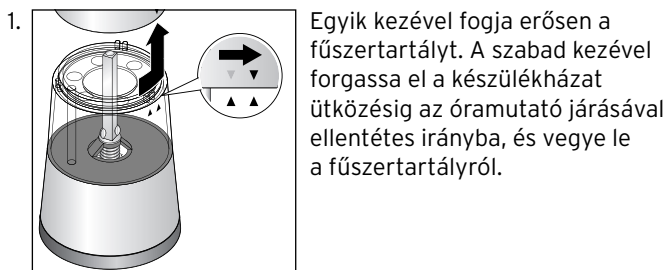
jelölések

fénycső

védőfedél


őrítési fokozat állítókereke

Üzembe helyezés



5. Csavarja vissza a fejet a motor menetére.

6. Töltse az őrleményt a fűszertartályba.



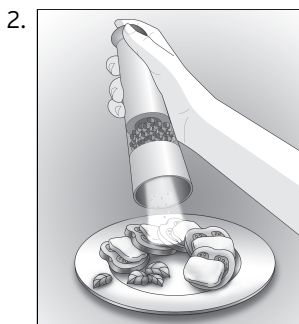
Helyezze a készülékházat a kiválasztott fűszertartályra, és szorosan csavarja rá az óramutató járásával megegyező irányba. Hallhatóan és érezhetően rá kell kattannia.

Használat

1. Vegye le a fűszertartály aljáról a védőfedelelet.

FIGYELEM - anyagi károk

Ne kapcsolja be az őrlőt fűszer nélkül, mert ellenkező esetben megrongálódhat a kerámia őrlőmű.



Az őrlő bekapcsolásához nyomja meg a be-/kikapcsoló gombot.

A LED világít.

Amíg nyomva tartja a gombot, az őrlőmű és a világítás működnek.

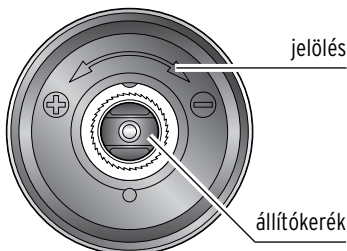
Fűszertartó cseréje

1. Egyik kezével fogja erősen a fűszertartályt. A szabad kezével forgassa el a készülékházat ütközésig az óramutató járásával ellentétes irányba, és vegye le a fűszertartályról.
2. Vegye le az aromazárat a másik fűszertartály tetejéről, helyezze rá arra, amelyikről leszerelte a az őrlőműt, és szorosan tekerje rá az óramutató járásával megegyező irányban.
3. Szükség esetén töltsön örleményt a kiválasztott fűszertartályba.
4. Helyezze a készülékházat a kiválasztott fűszertartályra, és szorosan csavarja rá az óramutató járásával megegyező irányba. Hallhatóan és érezhetően rá kell kattannia.

Őrlési fokozat beállítása

1. Ha például még található őrlemény az őrlőműben: Ezek eltávolításához először fordítsa fejre az őrlőt, és nyomja meg röviden a bekapcsoló gombot.

2.



Az őrlés fokozatmentes beállításához forgassa el az állítókeréket. Eközben ügyeljen az őrlő alján található jelölésekre.

Finom őrlési fokozat: Forgassa el az állítókeréket az óramutató járásával megegyező irányba a - felé.

A legfinomabb beállítás esetén is marad egy kis nyílás az őrlőműben, amely megakadályozza, hogy a ledörzsöltött kerámia az ételbe kerüljön, és kíméli az őrlőműt.

Durvább őrlési fokozat: Forgassa el az állítókeréket az óramutató járásával ellentétes irányba a + felé.

Ne forgassa el az állítókeréket annyira a + irányába, hogy teljesen laza legyen.

Tisztítás

FIGYELEM - anyagi károk

Soha ne merítse az őrlőt, illetve annak részeit vízbe vagy más folyadékba.

▷ Törölje le az őrlőt kívülről egy puha, nedves ruhával, esetleg használjon kímélő mosogatószeret. Végül alaposan törölje szárazra.

Hulladékkezelés

A termék, a csomagolás és a mellékelt elemek értékes, újrahasznosítható anyagokból készültek. Az újrahasznosítás csökkenti a hulladék mennyiségét és kíméli a környezetet.

A **csomagolóanyagok** eltávolításakor ügyeljen a szelektív hulladékgyűjtésre. Papír, karton és könnyű csomagolóanyagok eltávolításához használja a helyi gyűjtőhelyeket.



Ezzel a jellel ellátott **készülékek** nem kerülhetnek a háztartási hulladékba!

Önt törvény kötelezi arra, hogy régi, nem használatos készülékét a háztartási hulladéktól különválasztva, hulladékgyűjtőben helyezze el. Régi készülékeket díjmentesen átvevő gyűjtőhelyekkel kapcsolatban az illetékes települési vagy városi hivataltól kaphat felvilágosítást.



Az elem és az akkumulátor nem háztartási hulladék!

Önt törvény kötelezi arra, hogy az elhasznált elemeket és akkumulátorokat az illetékes települési, illetve városi hivatalok gyűjtőhelyein vagy a forgalmazó szakkereskedésekben adja le.

Megfelelőségi nyilatkozat

EG-Konformitátserklärung EU-Declaration of Conformity

Hiermit erklären wir, dass das nachfolgend bezeichnete Produkt den einschlägigen EG-Richtlinien entspricht und die Serie entsprechend gefertigt wird.
We herewith confirm that the product as detailed below complies with the governing EU-directives and bulk production will be manufactured accordingly.

TCHIBO-Artikelbezeichnung: TCHIBO article description	Elektrische Gewürzmühle Electric spice mill
TCHIBO-Artikelnummer: TCHIBO article number	381744

Der Artikel entspricht folgenden erforderlichen EG-Richtlinien und nationalen Rechtsakten: The article complies with the EU-directives and national legal acts as mentioned below:	
<input checked="" type="checkbox"/> Verordnung über Materialien und Gegenstände, die dazu bestimmt sind, mit Lebensmitteln in Berührung zu kommen Regulation on materials and articles intended to come into contact with food 1935/2004/EC	<input checked="" type="checkbox"/> Richtlinie über Keramikgegenstände, die dazu bestimmt sind mit Lebensmittel in Berührung zu kommen. Directive on ceramic articles intended to come into contact with food. 84/500/EEC
<input checked="" type="checkbox"/> Bedarfsgegenständeverordnung (BedGgStV) German Commodity Ordinance (BedGgStV)	

Diese Konformitätserklärung wurde, nach Prüfung des Artikels durch eine akkreditierte Stelle, ausgestellt / This declaration of conformity was issued after testing the product at an accredited institute.

Ausstellungsdatum: Date of issue:	Inverkehrbringer: Distributing company:
08.10.2019	Tchibo GmbH, Überseering 18, D-22297 Hamburg

Stellung im Betrieb
Position

Head of Quality Management Hardgoods

Name in Druckbuchstaben
Name in capital letters

Nicolai Gottschlich

Unterschrift / Stempel
Signature / stamp



Cikkszám: 381 744