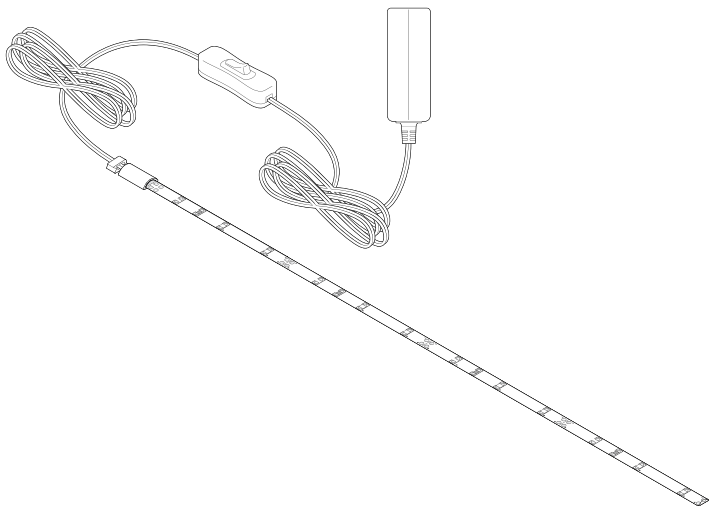




LED ışık şeridi



Kullanım Kılavuzu

Değerli Müşterimiz!

Yeni ışık şeridiyle göze hoş gelen beyaz ışığın tadını çıkarabilirsiniz. Işık şeridinde, hızlı ve kolay yapıştırılabilmesi için kendinden yapışkanlı bir şerit bulunmaktadır. Işıklı çubuk çok uzun ise bunu öngörülen kesme yerlerinden bir makas yardımıyla kısaltabilirsiniz.

Yeni LED ışık şeridinizi güle güle kullanın.

Tchibo Ekibiniz



www.tchibo.com.tr/kilavuzlar

Güvenlik uyarıları

Güvenlik uyarılarını dikkatle okuyun. Kaza sonucu yaralanmaları ve hasarları önlemek için ürünü yalnızca bu kullanım kılavuzunda belirtildiği şekilde kullanın. Gerekliğinde tekrar okumak üzere bu kılavuzu saklayın. Bu ürün başkasına devredildiğinde, bu kılavuz da beraberinde verilmelidir.

Kullanım amacı

- Bu ürün, kuru iç mekanlarda dekoratif bir ışık olarak kullanıma uygundur. Oda aydınlatması için uygun değildir.
- Bu ürün özel kullanım için tasarlanmış olup ticari amaçlar için uygun değildir.
- Ürünü sadece iklim ortam şartlarında kullanın.

Çocuklar için TEHLİKE

- Çocukları ambalaj malzemesinden uzak tutun. Aksi takdirde boğulma tehlikesi vardır!
- Bu ürün oyuncak değildir. Çocuklar, elektrikli ürünlerin hatalı kullanılması sonucu oluşabilecek tehlikeleri fark edemez. Çocukları üründen uzak tutun.

Elektriğin sebep olabileceği TEHLİKELER

- Ürünü ve elektrik adaptörünü, asla suya veya başka sıvılara daldırmayın, aksi halde elektrik çarpma tehlikesi oluşabilir.
- Ürünü açık alanda veya nem olanı yüksek olan mekanlarda kullanmayın. Elektrik adaptörüne ıslak elle dokunmayın.
- Ürünü sadece bağlantısı talimatlara uygun olarak yapılmış ve elektrik adaptörünün teknik bilgileri ile uyumlu bir şebeke gerilimine sahip bir prize takın.
- Elektrik adaptörünü şu durumlarda prizden çekin, çalıştırma esnasında arıza meydana gelmesi halinde, kullanımdan sonra, fırtınalı havalarda ve ürünü temizlemeden önce. Kablodan değil, daima elektrik adaptöründen tutarak çekin.
- Adaptörü gerekli durumlarda hemen çıkarabilmek için kolay ulaşabileceğiniz bir priz kullanın. Bağlantı kablosunu takılmalara neden olmayacak şekilde yerleştirin.
- Sadece ürünle birlikte teslim edilen elektrik adaptörünü kullanın.
- Bağlantı kablosu bükülmemeli ve ezilmemelidir. Bağlantı kablosunu sıcak yüzeylerden ve keskin kenarlı cisimlerden uzak tutun.
- Ürünü, parçalarında (kablo dahil) gözle görülür hasarlar varsa, kullanmayın.
- Üründe ya da parçalarında herhangi bir değişiklik yapmayın. Yapılması gereken onarımları sadece yetkili bir serviste yaptırın.
- LED'ler kısılabılır özellikte değildir. Bu nedenle bu üründe kısma düşmesi kullanmayın.

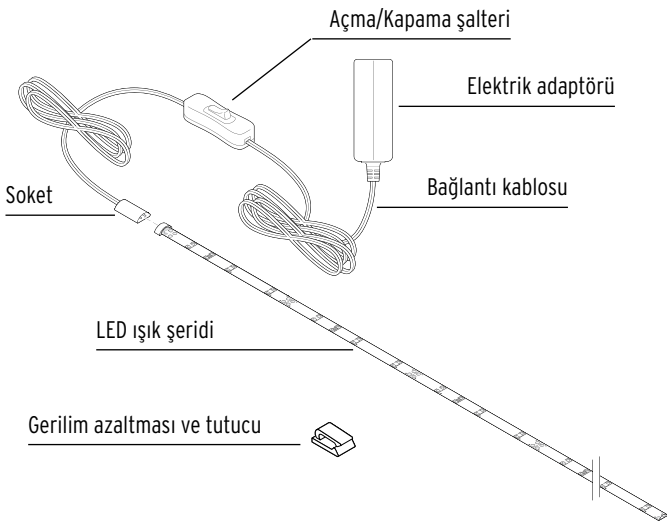
Yaralanma UYARISI

- Uzun süre doğrudan ışığa bakmayın. Bu, gözlere hasar verebilir.

DİKKAT - Maddi hasar tehlikesi var

- LED'lerin uzun kullanım ömürleri nedeniyle değiştirilmeleri gerekmez. LED'ler değiştirilemez ve değiştirilmemelidir.
- LED ışık şeridini sadece bunun için öngörülmüş olan yerlerden kesin. Kesip atılmış parçalar yeniden kullanılamaz ve bunların imha edilmesi gerekir.

Genel bakış (ambalaj içeriği)



Çalıştırma

LED ışık şeridini sabitleme

Tüm gerekli sabitleme parçalarına, kendinden yapışkanlı şeritler yapıştırılmalıdır.

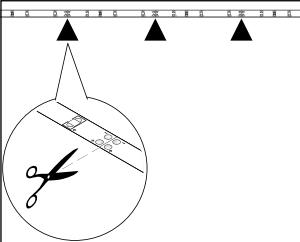
Münferit parçaları örn. bir duvara, televizyonun arkasına veya bir asma dolabın altına yapıştırmadan önce, aşağıdaki noktaları kontrol edin:

- Ürünün çevresi, kuru ve genel anlamda uygun mu?
- Yakınında bir priz bulunuyor mu?
- Zemin, yapıştırmak için uygun mu? Zemin temiz, düz ve ayrıca tozdan, kireçten, silikondan ve yağdan arındırılmış olmalıdır.

Yapışkanların sökülme ihtimalini göz önünde bulundurun. Sökmeye çalışırken duvardan boya, duvar kağıdı vb. beraberinde sökülebilir ve zeminde renk farklılıkları meydana gelebilir. Yapışkan kalıntıları, tahta veya diğer sabit yüzeylerden tiner (temizleme solventi vb.) ile çıkarılabilir. Ayrıca üreticinin talimatlarını da dikkate alın. Bunu önceden zeminin dikkat çekmeyen bir yerinde test edin.

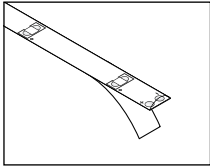
Bu şekilde uygulama yapın:

1. LED ışık şeridini yapıştırmak istediğiniz yeri seçin. **Işık şeridini henüz elektrik ağına bağlamayın!**

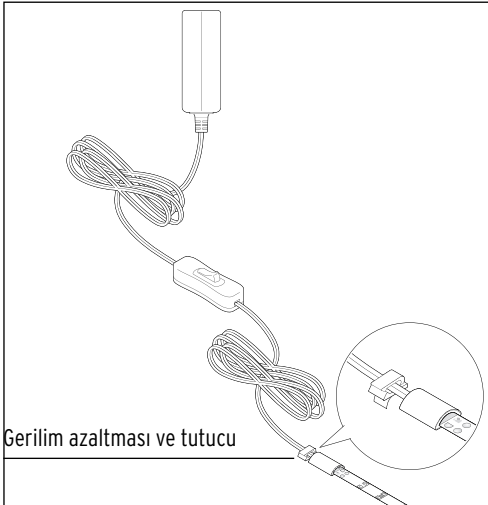
2.  Işık şeridini gerektiğinde bunun için öngörülmüş olan yerlerden keskin bir makas ile kesin, bakır renkli yerler (toplam sekiz). Kesme işlemini basılı olan siyah düz çizgi boyunca yapın. **Soketin bulunduğu taraftan kesmeyin!**

Kesip atılmış parçalar yeniden kullanılamaz ve bunların imha edilmesi gerekir.

3. Kendinden yapışkanlı şeridin koruyucu folyosunu çıkarın. Işık şeridini düzgün bir şekilde bastırarak seçilmiş olan zemine sabitleyin. Tutucuyu da buna göre yerleştirin ve sabitleyin.



4. Münferit parçaları aşağıdaki şekle göre bağlayın:



- Açma/kapama şalterin kolayca erişilebilir olduğundan emin olun.
 - Fakat soket bağlantısı kesinlikle gerilmemelidir. Gerekirse gerilim azaltmasını kullanın.
5. Son adım olarak elektrik adaptörünü bir prize takın.

Kullanım

- ▷ Işığı açma/kapama şalteri ile açın ve kapatın.

Temizleme



TEHLİKE - Elektrik çarpması sonucu ölüm tehlikesi

- Cihazı temizlemeye başlamadan önce elektrik adaptörünü prizden çıkarın.
- Cihaz hiçbir şekilde ıslanmamalıdır.
Cihazı damlayan ve sıçrayan sulardan da koruyun.

1. LED ışıklı şeridini kapayın ve elektrik adaptörünü prizden çekin.
2. Işık şeridinin tozunu kuru, tüy bırakmayan bir bezle alın.

Sorun / Çözüm

- Cihaz çalışmıyor
 - Işık şeridi gerçekten açık mı?
 - Tüm soket bağlantılarını kontrol edin.

İmha etme

Ürün ve ambalajı, tekrar kullanılabilen değerli malzemelerden üretilmiştir. Tekrar kullanım sayesinde atıklar azalır ve çevre korunur.

Ambalajı malzeme türüne göre imha edin. Bunun için bölgenizdeki kağıt, mukavva ve hafif ambalaj toplama merkezlerinin sunduğu imkanlardan faydalanabilirsiniz.



Bu sembolle işaretlenen **cihazlar**, ev atıkları ile birlikte atılmamalıdır!

Yasalara göre atık cihazlarınızı, ev çöpünden ayrı atmak zorundasınız. Atık cihazları ücretsiz olarak geri alan toplama merkezleri hakkında bilgi için bağlı bulunduğunuz belediyeye danışabilirsiniz.

Teknik bilgiler

Model:	388 198
Elektrik adaptörü:	Giriş: 220-240 V ~ 50/60 Hz Çıkış: 12 V --- 0,25 A, 0,5-3 W $\oplus \ominus$
Koruma sınıfı:	<input type="checkbox"/> II (Elektrik adaptörü), III (Işık şeridi)
Işık şeridi gücü:	maks. 2,2 W
Ortam sıcaklığı:	+10 ila +40 °C
Tchibo için özel olarak üretilmiştir:	Tchibo GmbH, Überseering 18, 22297 Hamburg, Germany, www.tchibo.com.tr

Ürün geliřtirmeleri çerçevesinde üründe teknik ve dizayn deęiřiklięi yapma hakkımız saklıdır



www.tchibo.com.tr/kilavuzlar

Ürün numarası:

388 198

Tchibo için özel olarak üretilmiştir:

Tchibo GmbH, Überseering 18, 22297 Hamburg, Germany,
www.tchibo.com.tr