



LED-outdoor-lyskæde

 Produktinformation



Sikkerhedsoplysninger

Læs sikkerhedsoplysningerne omhyggeligt igennem, og brug kun produktet som beskrevet i denne brugsanvisning for at undgå skader på personer eller ting. Gem brugsanvisningen til senere brug. Ved videregivelse af produktet til tredjemand skal brugsanvisningen følge med.

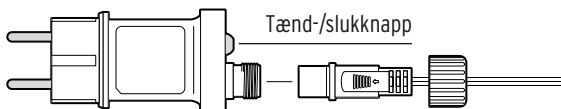
Produktet er kun udelukkende udviklet til dekorative formål og er ikke egnet som primær belysning. Produktet egner sig til udendørs brug. Produktet er beregnet til brug i private hjem og er ikke egnet til erhvervsmæssige formål.

- Emballeringsmaterialer skal opbevares utilgængeligt for børn.
Der er bl.a. risiko for kvælning!
- Børn forstår ikke de farer, der kan være forbundet med forkert håndtering af elektriske apparater. Lad aldrig børn benytte elapparater uden opsyn.
- Produktet er egnet til udendørs brug og er udført i kapslingsklasse IP44. Det betyder, at produktet er beskyttet mod berøring af farlige dele med tråde o.l. samt mod vandstænk som fx regn. Det skal dog beskyttes mod kraftig regn og rindende vand. Produktet må under ingen omstændigheder bruges under vand. Det medfører en øjeblikkelig kortslutning, og der er fare for at få elektrisk stød.
- Produktet må udelukkende tilsluttes til stikkontakter, der er forskriftsmæssigt installeret, og hvis netspænding svarer til netadapterens tekniske data. LED'erne kan ikke dæmpes. Derfor må produktet ikke tilsluttes til en stikkontakt med lysdæmpning.
- Brug ingen forlængerledning.

- Tilslut altid tilslutningsledningen til netadapteren, før du sætter nedadapteren i stikkontakten. Tag altid netadapteren ud af stikkontakten, før du tager tilslutningsledningen ud af netadapteren.
- Tag netadapteren ud af stikkontakten, ...
... hvis der opstår forstyrrelser under brugen,
... i tilfælde af tordenvejr,
... før du rengør produktet.
Træk altid i selve netadapteren og ikke i ledningen.
- Produktet må kun bruges med den medfølgende netadapter.
- Tilslutningsledningen må ikke knækkes eller klemmes. Sørg også for, at tilslutningsledningen ikke kommer i berøring med varme overflader eller skarpe kanter.
- Produktet må ikke forbindes elektrisk med andre lyskæder el. lign.
- Tænd-/sluk-kontakten afbryder ikke strømtilførslen til netadapteren. Strømtilførslen kan kun afbrydes, ved at netadapteren trækkes ud af stikkontakten. Sørg for at bruge en lettilgængelig stikkontakt, så netadapteren hurtigt kan trækkes ud, hvis det skulle blive nødvendigt.
- Tag ikke produktet i brug, hvis der er synlige skader på produktet, på tilslutningsledningen eller på netadapteren.
- Du må ikke foretage ændringer på produktet. Du må heller ikke selv udskifte tilslutningsledningen. Hvis tilslutningsledningen er beskadiget, skal produktet bortskaffes i overensstemmelse med de gældende regler.
- Sørg for at lægge ledningen sådan, at man ikke risikerer at snuble over den. Ledningen er ikke egnet/godkendt til at blive gravet ned i jorden.
- Placer ikke produktet i en kule eller en fordybning, der det kan dannes pytter.
- De indbyggede LED'er kan og må ikke udskiftes.
- Brug ingen stærke kemikalier og ingen aggressive eller skurende rengøringsmidler til rengøring af produktet.

- Produktet egner sig til udendørs brug ned til ca. -10 °C. Ved koldere temperaturer skal produktet opbevares indendørs, da det ellers vil kunne tage skade.
- Produktet er ikke modstandsdygtigt over for kraftige vindstød, storm el.lign.! Tag produktet indenfor, hvis der er risiko for kraftige vindstød eller storm.
- Produktet må ikke tændes, mens det befinder sig i emballagen, og det må ikke tildækkes, når det er tændt.

Tilslutning/tænd/sluk/timerfunktion



1. Sæt stikket på tilslutningsledningen ind i tilslutningsstikket på netadapteren, og drej beskyttelseskappen, så den sidder fast.
2. Sæt netadapteren i en stikkontakt.
3. Tryk på kontakten på netadapteren ...

... **1x** for at tænde for produktet vedvarende.

... **2x** for at tænde for produktet med timerfunktion.

Den grønne LED i knappen lyser.

... **3x** for at slukke for produktet.

Hvis lyskædet allerede lyser, efter at den er blevet tilsluttet til stikkontakten, ændres rækkefølgen tilsvarende: 1x tryk = timerfunktionen tændes, 2x tryk = sluk osv.


Timerfunktion: LED'erne tænder og slukker i følgende intervaller:

tændt: 6 timer - slukket: 18 timer - tændt: 6 timer osv.

Rengøring

1. Tag netadapteren ud af stikkontakten.
2. Tør produktet af med en tør, blød og fnugfri klud.

Tekniske data


Model:	381 425
Netadapter	
Indgang:	220-240 V ~ 50/60 Hz
Udgang:	6 V  6 W
Isolationsklasse:	II
Kapslingsklasse:	IP44
Lyskilder:	480 LED'er
Omgivelsestemperatur:	+10 til +40 °C



Bortskaffelse



Apparater mærket med dette symbol må ikke smides i skralde-spanden!

 Du er lovmæssigt forpligtet til at bortskaffe brugte apparater adskilt fra husholdningsaffaldet. Oplysninger om genbrugsstationer, der tager gratis imod brugte apparater, fås hos din kommune.



www.tchibo.dk/vejledninger

Varenummer: 381 425

Made exclusively for:

Tchibo GmbH, Überseering 18, 22297 Hamburg, Germany, www.tchibo.dk