




www.tchibo.de/anleitungen



Wecker



de **Gebrauchsanleitung**

Tchibo GmbH D-22290 Hamburg · 40503AB5X5IX · 2019-02

Sicherheitshinweise



Lesen Sie aufmerksam die Sicherheitshinweise und benutzen Sie den Artikel nur wie in dieser Anleitung beschrieben, damit es nicht versehentlich zu Verletzungen oder Schäden kommt. Bewahren Sie diese Anleitung zum späteren Nachlesen auf.

Verwendungszweck

- Der Artikel ist zum Gebrauch in trockenen Innenräumen geeignet. Der Artikel ist für den Privatgebrauch konzipiert und für gewerbliche Zwecke ungeeignet. Verwenden Sie den Artikel nur unter moderaten klimatischen Bedingungen.

GEFAHR für Kinder

- Halten Sie Kinder von Verpackungsmaterial fern. Es besteht u.a. Erstickungsgefahr!
- Batterien können bei Verschlucken lebensgefährlich sein. Wurde eine Batterie verschluckt, kann dies innerhalb von 2 Stunden zu schweren inneren Verätzungen und zum Tode

führen. Bewahren Sie deshalb sowohl neue als auch verbrauchte Batterien und den Artikel für Kinder unerreichbar auf. Wenn Sie vermuten, eine Batterie könnte verschluckt oder anderweitig in den Körper gelangt sein, nehmen Sie sofort medizinische Hilfe in Anspruch.

WARNUNG vor Verletzungen

- Wenn eine Batterie ausgelaufen ist, vermeiden Sie Kontakt mit Haut, Augen und Schleimhäuten. Spülen Sie ggf. die betroffenen Stellen mit Wasser und suchen Sie umgehend einen Arzt auf.
- Batterien dürfen nicht geladen, auseinandergenommen, in Feuer geworfen oder kurzgeschlossen werden.


VORSICHT - leichte Verletzungen und Sachschäden

- Schützen Sie Batterien vor übermäßiger Wärme. Nehmen Sie die Batterie aus dem Artikel heraus, wenn diese erschöpft ist oder Sie den Artikel länger nicht benutzen. So vermeiden Sie Schäden, die durch Auslaufen entstehen können.

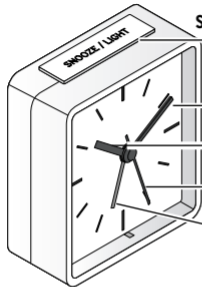
- Reinigen Sie die Batterie- und Gerätekontakte bei Bedarf vor dem Einlegen. Überhitzungsgefahr!
 - Achten Sie beim Einsetzen der Batterie auf die richtige Polarität (+/-).
 - Verwenden Sie zum Reinigen keine scheuernden oder ätzenden Mittel bzw. harte Bürsten etc.
 - Schützen Sie den Artikel vor Stößen, Stürzen, Staub, Feuchtigkeit, direkter Sonneneinstrahlung und extremen Temperaturen.
-

Technische Daten

Modell:	378 334
Batterie:	1x LR6(AA)/1,5V
Made exclusively for:	Tchibo GmbH, Überseering 18, 22297 Hamburg, Germany, www.tchibo.de

 Im Zuge von Produktverbesserungen behalten wir uns technische und optische Veränderungen am Artikel vor.

Auf einen Blick (Lieferumfang)



SNOOZE / LIGHT Taste Schlummer-Funktion/Licht

Minutenzeiger

Stundenzeiger

Sekundenzeiger

Weckzeitanzeiger

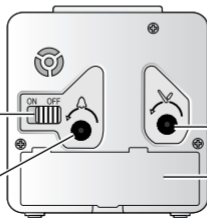
ON/OFF Ein-/Aus-Schalter
der Weckfunktion

 Weckzeit-Einstellrad

 Uhrzeit-Einstellrad

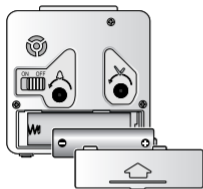
Batteriefach


Rückseite



Inbetriebnahme / Batterie einlegen

▷ Entfernen Sie die Schutzfolie.



1. Öffnen Sie das Batteriefach.
 2. Legen Sie die beiliegende Batterie in das Batteriefach ein. Achten Sie beim Einsetzen der Batterie auf die richtige Polarität (+/-).
 3. Schließen Sie das Batteriefach wieder.
4. Stellen Sie mit dem Uhrzeit-Einstellrad  die Uhrzeit ein.
- ▷ Drücken Sie kurz die Taste **SNOOZE / LIGHT** oben auf dem Wecker, um für einige Sekunden das Licht einzuschalten.
-

Weckfunktion

Weckzeit einstellen

▷ Stellen Sie mit dem Weckzeit-Einstellrad  die Weckzeit ein.

Einschalten der Weckfunktion

- ▷ Schieben Sie den Ein-/Aus-Schalter auf **ON**, um die Weckfunktion einzuschalten.

Der Alarm ertönt zur eingestellten Weckzeit.

Alarm unterbrechen / ausschalten

- ▷ Um den Alarm zu unterbrechen, drücken Sie kurz die Taste **SNOOZE / LIGHT** oben auf dem Wecker.

Der Alarm verstummt und das Licht wird für einige Sekunden eingeschaltet und langsam wieder heruntergedimmt.

Nach ca. 4 Minuten ertönt der Alarm erneut.

Der Alarm kann über einen Zeitraum von ca. 35 Minuten beliebig oft unterbrochen werden und ertönt dann erneut.

Wenn der Alarm nicht unterbrochen oder ausgeschaltet wird, ertönt er für ca. 35 Minuten und steigert sich anfangs in 4 Intensitätsstufen. Danach schaltet er sich aus und ertönt nach 12 Stunden erneut.

- ▷ Schieben Sie den Ein-/Aus-Schalter auf **OFF**, um das Wecksignal sowie die Weckfunktion auszuschalten.

Entsorgen

Entsorgen Sie die **Verpackung** sortenrein. Nutzen Sie dafür die örtlichen Möglichkeiten zum Sammeln von Papier, Pappe und Leichtverpackungen.



Geräte, die mit diesem Symbol gekennzeichnet sind, dürfen nicht mit dem Hausmüll entsorgt werden!

Sie sind gesetzlich dazu verpflichtet, Altgeräte getrennt vom Hausmüll zu entsorgen. Informationen zu Sammelstellen, die Altgeräte kostenlos entgegennehmen, erhalten Sie bei Ihrer Gemeinde- oder Stadtverwaltung.

Wir sind Mitglied des Rücknahmesystems take-e-back. Weitere Informationen dazu finden Sie unter www.tchibo.de/entsorgung.



Batterien und Akkus gehören nicht in den Hausmüll! Sie sind gesetzlich dazu verpflichtet, leere Batterien und Akkus bei einer Sammelstelle Ihrer Gemeinde-

oder Stadtverwaltung oder beim batterievertreibenden Fachhandel abzugeben.

Artikelnummer: 378 334
