


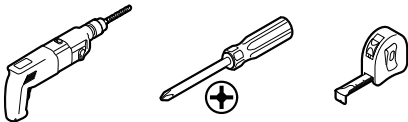
## sv Vägghäring

- Håll förpackningsmaterialet utom räckhåll för barn. Påsar och plastmaterial är inga leksaker. Se till att barn inte trär dem över huvudet eller sväljer delar av dem. Kvävningsrisk!
- För vägghäringen bifogas monteringsmaterial (skruvar och pluggar). Att svälja dessa delar kan vara förenat med livsfara. Se därför till att hvålla produkten utom räckhåll för barn när du monterar produkten på väggen.
- Monteringsmaterialet är anpassat för vanligt, fast murverk. Ta reda på vilket monteringsmaterial som lämpar sig för din vägg innan du monterar produkten till väggen. Försäkra dig om att det inte finns några rör eller ledningar där du ska borra!

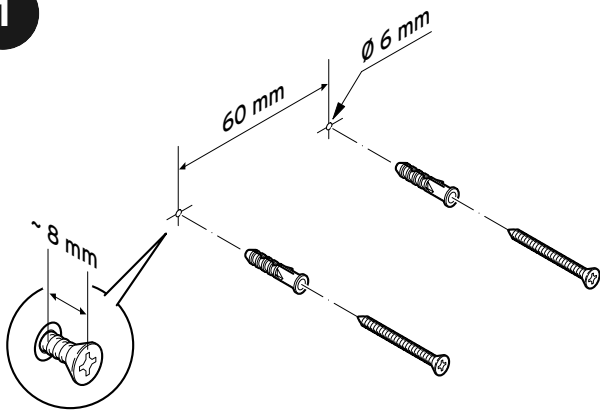


## Vägghäring

### För häringen behöver du:

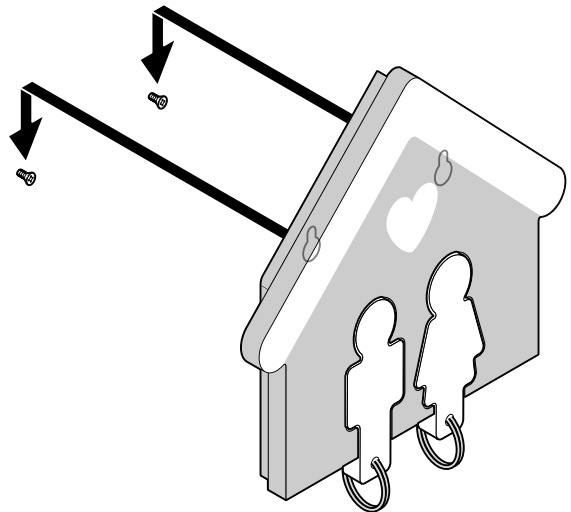


1



Mät det nödvändiga avståndet mellan hyskorna innan du borrar plugghål.

2



Artikelnummer: 369 460

