




Oppusteligt LED-rensdyr



da Brugsanvisning og garanti

Kære kunde!

Dit nye LED-rensdys materiale er fremstillet af meget tynde og lette kunstfibre for at minimere pumpeeffekten og dermed også strømforbruget. Materialet er vejrbestandigt, men følsomt over for mekaniske påvirkninger og varme/åben ild - vær derfor omhyggelig med, hvordan du behandler produktet, så du kan have glæde af det i lang tid.

Figuren er håndsytet og ikke helt lufttæt, så den holder kun faconen, når pumpen kører. Pumpen er konstrueret til kontinuerlig drift, men LED-renen kan også styres via en timerfunktion.

Vi ønsker dig en herlig vintertid.

Teamet fra Tchibo



www.tchibo.dk/vejledninger

Sikkerhedsoplysninger



Læs sikkerhedsoplysningerne omhyggeligt igennem, og brug kun produktet som beskrevet i denne brugsanvisning for at undgå skader på personer eller ting. Gem brugsanvisningen til senere brug. Ved videregivelse af produktet til tredjemand skal brugsanvisningen følge med.

- Produktet er kun til pynt og er ikke egnet som rum- eller udendørsbelysning.
- Produktet egner sig både til indendørs og udendørs brug. Produktet er udviklet til brug i private hjem og er ikke egnet til erhvervsmæssig anvendelse.
- Emballeringsmaterialer skal opbevares utilgængeligt for børn. Der er bl.a. risiko for kvælning!
- Børn forstår ikke de farer, der kan være forbundet med forkert håndtering af elektriske apparater. Lad derfor aldrig børn benytte elektriske apparater uden opsyn.

- Produktet er egnet til udendørs brug og er udført i kapslingsklasse IP44. Det betyder, at produktet er beskyttet mod berøring af farlige dele med tråde o.l. samt mod vandstænk som fx regn. Du skal dog beskytte det mod kraftigt regn og rindende vand. Produktet må under ingen omstændigheder bruges under vand. Det medfører en øjeblikkelig kortslutning, og der er fare for at få elektrisk stød.
- Produktet må kun tilsluttes en korrekt installeret stikkontakt, hvis netspænding stemmer overens med netadapters tekniske data. LED'erne kan ikke dæmpes. Derfor må produktet ikke tilsluttes til en stikkontakt med lysdæmpning.
- Undgå at placere produktet i lavninger eller fordybninger, hvor der kan dannes vandpytter. Beskyt også pumpen mod smeltevand.
- Pumpens luftindsugningsåbninger skal altid være utildækket. Ved kraftigt snefald og stærk blæst skal du holde øje med, om der dannes snedriver, ansamlinger af blade e.l., og fjern disse regelmæssigt.
- Brug kun forlængerledninger, der er godkendt til udendørs brug, og som passer til LED-renens netadapter. Spørg evt. i faghandlen.
- Tilslut altid først tilslutningsledningen til netadaptersen, før du sætter netadaptersen i stikkontakten. Træk altid netadaptersen ud af stikkontakten, før du kobler tilslutningsledningen fra netadaptersen.
- Tag netadaptersen ud af stikkontakten, ...
... hvis der opstår forstyrrelser under brugen,
... i tilfælde af tordenvejr,
... før du rengør produktet.
Træk altid i selve netadaptersen og ikke i ledningen.
- Produktet må kun bruges med den medfølgende netadapter.
- Tilslutningsledningen må ikke knækkes eller klemmes. Sørg også for, at tilslutningsledningen ikke kommer i berøring med varme overflader eller skarpe kanter.
- Produktet må ikke forbindes elektrisk med andre lyskæder el.lign.
- Tænd-/slukknappen afbryder ikke strømtilførslen til netadaptersen. Strømtilførslen kan afbrydes ved at trække netadaptersen ud af stikkontakten. Stikkontakten skal være lettilgængelig, så netadaptersen hurtigt kan trækkes ud, hvis det skulle blive nødvendigt.

- Tag ikke produktet i brug, hvis der er synlige skader på produktet, på tilslutningsledningen eller på netadapteren.
- Du må ikke foretage ændringer på produktet. Du må heller ikke selv udskifte tilslutningsledningen. Henvend dig til vores servicecenter eller en autoriseret elinstallatør, hvis ledningen er beskadiget.
- Sørg for at anbringe ledningen, så man ikke risikerer at snuble over den. Ledningen er ikke egnet/godkendt til nedgravning i jorden.
- Lysforhænget må ikke tændes, mens det befinder sig i emballagen, og det må ikke tildækkes, når det er tændt.
- De indbyggede LED'er kan og må ikke udskiftes.
- Brug ingen stærke kemikalier og ingen aggressive eller skurende rengøringsmidler til rengøring af produktet.
- Produktet er egnet til udendørs brug ned til ca. -20 °C. Ved koldere temperaturer skal produktet opbevares indendørs, da det ellers vil kunne tage skade.
- Fastgør altid LED-renen med de medfølgende barduner og pløkker. En figur, der flagrer ukontrolleret omkring, kan være til stor fare, fx for trafikken. Hvis du placerer produktet på en altan, skal du binde det godt fast med bardunerne.
- Produktet er ikke konstrueret til at kunne modstå kraftige vindstød, storm e.l.! Tag produktet ind i tide, hvis der er risiko for kraftig blæst eller storm.
- LED-renen er fremstillet af et meget tyndt og let syntetisk materiale for at minimere pumpeeffekten og dermed også strømforbruget. Figuren er derfor meget følsom over for beskadigelse. Hold produktet på lang afstand af åben ild, brændende cigaretter, stearinlys, fakler o.l., og undgå berøring med varme overflader samt spidse, skarpe og ru genstande og overflader. Hvis figuren hele tiden gnider op ad fx husmure eller ubehandlede træoverflader eller bliver trykket ind mod buske og andre vækster e.l., kan den i længden tage skade. Anbring LED-renen, så den står så frit som muligt, og fastgør den tilstrækkelig godt til, at den ikke trykkes ind mod nogen genstande i omgivelserne.

Rengøring og opbevaring

1. Træk netadapteren ud af stikkontakten.
2. Tør produktet af med en hårdt opvredet, blød og fnugfri klud.
3. Lad figuren tørre godt i udbredt tilstand, før du folder den sammen og lægger den væk.
4. Opbevar produktet på et tørt og køligt sted, hvor det er beskyttet mod direkte sollys.



Bortskaffelse



Apparater mærket med dette symbol må ikke smides i skraldespanden!

Du er lovmæssigt forpligtet til at bortskaffe brugte apparater adskilt fra husholdningsaffaldet. Oplysninger om genbrugsstationer, der tager gratis imod brugte apparater, fås hos din kommune.

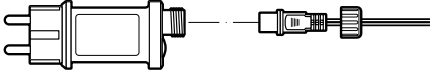
Tekniske data

Model:	380 743
Netadapter	
Indgang:	220-240 V ~ 50/60 Hz
Udgang:	12 V  12 W
Isolationsklasse:	II 
Kapslingsklasse:	IP44
Lyskilde:	LED'er
Omgivelsestemperatur:	-20 til +40 °C
Made exclusively for:	
	Tchibo GmbH, Überseering 18, 22297 Hamburg, Germany, www.tchibo.dk



Tilslutning, opstilling og fastgørelse

1. Vælg et opstillingssted i nærheden af en stikkontakt, hvor LED-renen kan stå frit og så vidt muligt er beskyttet mod vind og vejr. De bedst egnede underlag er jord eller græs, hvor det er muligt at fastgøre pløkkerne.
2. Bred figuren ud, og hold den i position, mens den pumpes op, så den frit kan folde sig ud.



3. Fastgør tilslutningsledningen til netadapteren som vist på illustrationen, og sæt netadapteren i stikkontakten. Pumpen starter, og figuren fyldes med luft.
 - ▷ Vær opmærksom på, at pumpens luftindsugningsåbninger ikke tildækkes eller blokeres!
4. Fastgør de 4 løkker nederst på renens fødder til jorden med de medfølgende pløkker.
5. Sæt de 2 barduner fast i løkken på ryggen af renens dyret, og spænd dem ud vha. de 2 pløkker (se ill.).

- ▷ Hvis underlaget ikke er egnet til pløkker, skal du binde renen godt fast med bardunerne. Fastgør også de 4 løkker på fødderne vha. egnede barduner.

Pumpen er konstrueret til kontinuerlig drift. Figuren er ikke helt lufttæt, derfor kan den ikke briste pga. den tilførte luft. Så længe netadapteren sidder i stikkontakten, er pumpen tændt og blæser permanent luft ind i figuren. Når netadapteren trækkes ud, er pumpen slukket, og luften siver ud af renen.

Tænd/sluk/timerfunktion

Timerfunktionen gælder både for LED'erne i renen og for pumpen.

- ▷ Tryk på knappen på netadapteren ...

... **1 gang** for at tænde LED-renen permanent.

... **2 gang** for at tænde LED-renen med timerfunktion. Den grønne LED i knappen lyser.

... **3 gange** for at slukke LED-renen.

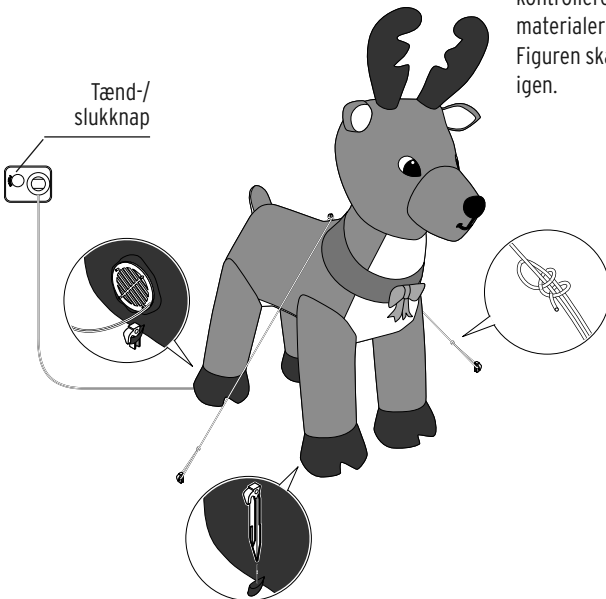
Timerfunktion: LED-renen tænder og slukker i følgende intervaller:

tændt: 6 timer

slukket: 18 timer

tændt: 6 timer osv.

Hvis du bruger timerfunktionen, skal du regelmæssigt kontrollere, at der ikke har samlet sig sne eller andre materialer på figuren, mens den har været slukket. Figuren skal kunne folde sig frit ud, når den tændes igen.



Garanti

Tchibo GmbH yder **3 års garanti** fra købsdato.

Tchibo GmbH, Überseering 18, 22297 Hamburg, Germany

Inden for garantiperioden afhjælper vi uden beregning alle mangler, der skyldes materiale- eller produktionsfejl. Forudsætning for garantiydelsen er, at der fremlægges et købsbevis fra Tchibo eller en af vores autoriserede forhandlere.

Garantien gælder i EU, Schweiz og Tyrkiet. Hvis der mod forventning opstår en defekt, skal du kontakte Tchibos Kundeservice.

Garantien omfatter ikke skader, der skyldes fejlagtig behandling, samt sliddele og forbrugsmaterialer. Disse kan bestilles på det anførte telefonnummer.

Dine rettigheder i henhold til en lovpligtige reklamationsret berøres ikke af nærværende garanti.



Du er velkommen til at kontakte Tchibos Kundeservice for yderligere produktinformationer, eller hvis du ønsker at bestille tilbehør eller har spørgsmål vedr. serviceafviklingen. Du bedes oplyse varenummeret ved alle henvendelser.

Tchibo Kundeservice

Varenummer: 380 743



+45 80 253 078
(gratis)

Mandag - fredag
fra kl. 08.00 - 18.00