



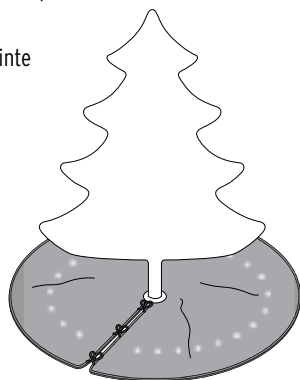
## Säkerhetsanvisningar



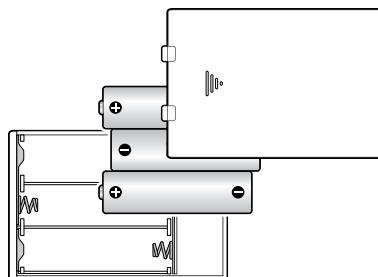
Läs igenom säkerhetsanvisningarna noggrant! För att förhindra att person- eller materialskador uppstår av misstag får produkten endast användas på det sätt som beskrivs i bruksanvisningen. Spara bruksanvisningen för senare användning. Om du ger produkten till en annan person ska bruksanvisningen också följa med.

Produkten är endast avsedd som dekoration och är inte gjord för att användas som belysning. Produkten är avsedd för torra utrymmen inomhus. Den är gjord för privat bruk och inte för kommersiella ändamål.

- Se till att barn inte kommer åt förpackningsmaterialet. Det utgör bl.a. en kvävningsrisk!
- Batterier kan utgöra livsfara om de sväljs. Om en person råkar svälja ett batteri kan det leda till allvarliga invärtes frätskador inom loppet av 2 timmar och till dödsfall. Förvara därför både nya och förbrukade batterier samt själva produkten utom räckhåll för barn. Kontakta genast läkare om du misstänker att en person har svält ett batteri eller på annat sätt fått i sig det.
- Om ett batteri har läckt bör du undvika kontakt med hud, ögon och slemhinnor. Tvätta angripnen hud med vatten och uppsök genast läkare.
- Batterierna får inte laddas, tas isär, kastas i öppen eld eller kortslutas.
- Skydda batterierna mot stark värme. Ta ut batterierna ur produkten om de blivit svaga eller om produkten inte ska användas under en längre period. Då undviker du skador som kan uppstå om ett batteri skulle börja läcka.
- Byt alltid ut samtliga batterier vid samma tillfälle. Blanda aldrig gamla och nya batterier, olika batterityper, batterimärken eller batterier med olika kapacitet.
- Rengör batteri- och produktkontaktarna vid behov innan du lägger i batterierna i batterifacket. Risk för överhettning!
- Var noga med att batterierna sätts i med polerna åt rätt håll (+/-).
- Skydda produkten mot damm, fukt, direkt solljus och extrema temperaturer.
- Produkten får inte tvättas. Doppa den inte i vatten och skydda produkten mot dropp- och stänkvatten.
- Undvik starka kemikalier, aggressiva eller repande rengöringsmedel vid rengöringen.
- De inbyggda LED-lamporna kan och får inte bytas ut.

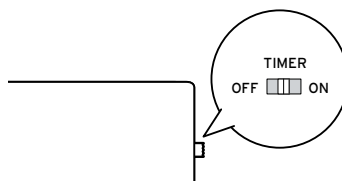


## Sätta i/byta batterier



1. Tryck försiktigt på pilen på locket till batterifacket och dra av locket i pilens riktning.
2. Lägg i batterierna i batterifacket som bilden i facket visar. Se till att batterierna sätts i med polerna åt rätt håll (+/-).
3. Sätt tillbaka locket igen på rätt sätt. Gör så här: Tryck försiktigt på pilen och skjut locket åt motsatta hållet tills det tar emot.

## Sätta på/stänga av/timerfunktion



- ▷ Sätt produkten i timerläge genom att föra strömbrytaren till läget **TIMER**.
- ▷ Sätt produkten i kontinuerligt läge genom att föra strömbrytaren till läge **ON**.
- ▷ Stäng av produkten genom att föra strömbrytaren till läget **OFF**.

**Timerfunktion:** ständigt växlande

på: 6 timmar - av: 18 timmar.

## Rengöring

- ▷ Torka av filten vid behov med en mjuk och luddfri fuktad trasa.

## Tekniska data

Modell: 383 949

Batteri: 3 st. LR6 (AA)/1,5 V

Vi förbehåller oss rätten till tekniska förbättringar och optiska ändringar av produkten i takt med produktutvecklingen.

## Avfallshantering



**Produkter** märkta med denna symbol får inte slängas i hushållssoporna! Elektriskt och elektroniskt avfall ska enligt lag källsorteras. Information om inlämningsställen som tar emot elektriskt och elektroniskt avfall lämnas av din kommun.



**Laddbara och icke laddbara batterier** får inte slängas i hushållssoporna!

Du är enligt lag skyldig att lämna in tomma laddbara och icke laddbara batterier till angivna inlämningsställen i din kommun. Butiker som säljer batterier tar också emot använda batterier.



Artikelnummer: 383 949

Made exclusively for: Tchibo GmbH, Überseering 18, 22297 Hamburg, Germany, www.tchibo.se