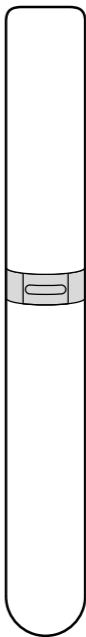




Elektrický skleněný pilník na nehty



Návod k použití

Vážení zákazníci,

Váš nový elektrický skleněný pilník na nehty Vám pomůže při ošetřování Vašich nehtů na nohách a rukách. Přístroj je malý, šikovný a jeho obsluha je velmi snadná.

Věříme, že Vám bude tento výrobek dlouho sloužit k Vaší spokojenosti.

Váš tým Tchibo



www.tchibo.cz/navody

Obsah

3	Bezpečnostní pokyny	12	Čištění a dezinfekce
8	Přehled (rozsah dodávky)	13	Technické parametry
9	Vložení baterie	14	Likvidace
10	Použití		

Bezpečnostní pokyny

Pozorně si přečtěte bezpečnostní pokyny a používejte tento výrobek pouze tak, jak je popsáno v tomto návodu, aby nedopatřením nedošlo k poranění nebo škodám. Uschovejte si tento návod pro pozdější potřebu. Při předávání výrobku s ním současně předejte i tento návod.

Účel použití

Přístroj je určen k ošetřování nehtů na nohou a rukou. Tento výrobek je koncipován výhradně pro soukromé používání a není vhodný ke komerčním účelům (např. používání v kosmetických salonech nebo pro lékařské ošetřování nohou a jejich péči).

Přístroj nepoužívejte, pokud...

... máte cukrovku nebo jiné poruchy hojení ran.

Pravděpodobnost, že se tímto přístrojem poraníte, je extrémně nízká. Přesto Vás musíme upozornit, že byste v případě uvedených nemocí neměli přístroj používat.

... již výrobek používala jiná osoba.

Přístroj nebo přiložené nástavce by měla používat pouze jedna osoba. Zabráňte tak přenosu např. nehtové plísně.

... jsou na pokožce v blízkosti nehtů jakékoliv otevřené rány nebo záněty, kterých byste se mohli přístrojem během používání dotknout.

NEBEZPEČÍ pro děti a osoby s omezenou schopností ovládní přístrojů

- Děti si nesmí s přístrojem hrát.
- Tento přístroj smí používat děti starší 8 let a osoby s omezenými fyzickými, smyslovými nebo duševními schopnostmi nebo nedostatkem zkušeností a/nebo vědomostí, pokud jsou pod dozorem nebo pokud jim bylo vysvětleno, jak se s přístrojem bezpečně manipuluje a když pochopily, jaká jim při používání přístroje hrozí nebezpečí.

- Děti nesmí přístroj čistit, s výjimkou případu, že jsou starší než 8 let a jsou během čištění pod dozorem.
Přístroj nevyžaduje žádnou údržbu.
- Přístroj se nesmí používat u dětí mladších 8 let.
- Baterie mohou být v případě spolknutí životu nebezpečné. Pokud dojde ke spolknutí baterie, může to vést během pouhých 2 hodin k těžkému poleptání vnitřních orgánů a ke smrti. Uchovávejte proto nové i vybité baterie a výrobek mimo dosah dětí. Máte-li podezření, že došlo ke spolknutí baterie, resp. že se baterie nějakým jiným způsobem dostala do těla, okamžitě vyhledejte lékařskou pomoc.
- Obalový materiál udržujte mimo dosah dětí.
Mimo jiné hrozí i nebezpečí udušení!

VÝSTRAHA před požárem/poraněním

- Při použití vyvíjejte pouze malý tlak.
- Přístroj nepoužívejte delší dobu na jednom téměř místě.
- Baterie se nesmí nabíjet, rozebírat, vyhazovat do ohně ani zkratovat.

- Pokud by jednou baterie vytekla, zabraňte kontaktu jejího obsahu s kůží, očima a sliznicemi. Případně zasažená místa omyjte vodou a neprodleně vyhledejte lékařskou pomoc.
- Pokud přístroj vykazuje zjevné vady, neuvádějte jej do provozu. Pokud by byl některý z nastavců poškozený nebo silně opotřebovaný, přestaňte jej používat.

POZOR na věcné škody

- Přístroj chraňte před nárazy, pády, prachem, přímým slunečním zářením a extrémními teplotami.
- Nikdy neponořujte celý přístroj do vody.
- Kontakty baterie a přístroje před vložením baterie do přístroje v případě potřeby vyčistěte. Hrozí nebezpečí přehřátí!
- Při vkládání baterie dbejte na správnou polaritu (+/-).
- Chraňte baterie před nadměrným teplem. Baterii z výrobku vyjměte, pokud je vybitá nebo výrobek nebudete delší dobu používat. Zabráníte tak poškození, ke kterému by mohlo dojít, kdyby baterie vytekla.

- Pokud přístroj nepoužíváte, vždy nasadte na pilovací a lešticí nástavec ochranný kryt.
- Používejte pouze originální příslušenství.

Přehled (rozsah dodávky)

pilovací a lešticí
nástavec (jemný)

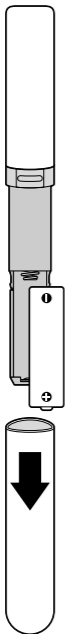
posuvný vypínač
(na zadní straně)

příhrádka na baterii

**Další části dodávky
(není zobrazeno):**

- pilovací a lešticí
nástavec (hrubý)
- baterie

Vložení baterie



1. Sejměte víčko přihrádky na baterii z přístroje.
2. Osadíte přiloženou baterii do přihrádky dle vyobrazení. Přitom dbejte na správnou polaritu (+/-).
3. Nasuňte víčko přihrádky na baterii zpátky na přístroj. Víčko musí slyšitelně a citelně zapadnout.

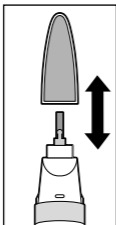


Baterii je potřeba vyměnit, když už se nasazený pilovací a lešticí nástavec pohybuje jen obtížně, nebo se vůbec nepohybuje.

Použití



- Pokud přístroj nepoužíváte, vždy nasadte na pilovací a lešticí nástavec ochranný kryt. Pouze tak je posuvný vypínač zablokovaný a nemůže dojít k neúmyslnému zapnutí.
- Po každém použití přístroj očistěte podle pokynů v kapitole „Čištění“.



▷ Nástavce vyměňujte nasunutím popř. vysunutím.



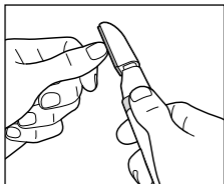
Dbejte vždy na to, aby byly nástavce během používání pevně nasunuté.



VÝSTRAHA

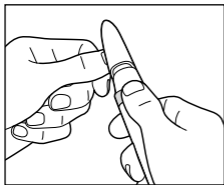
před poraněním a popálením

Přístroj nepoužívejte delší dobu na jednom a téže místě. Nástavce se pohybují vysokou rychlostí, čímž vzniká horko.



1. Sejměte ochranný kryt.
2. Posuňte posuvný vypínač nahoru, abyste přístroj zapnuli.

3. Zkraťte nehty na rukou nebo nohou, a přitom je zároveň vytvarujte. Nástavcem ošetřujte nehet vždy od vnější strany nehtu ke špičce nehtu.



4. Potom krouživými pohyby vyleštíte povrch nehtu.
5. Posuňte posuvný vypínač dolů, abyste přístroj vypnuli.

Odstraňování nehtové kůžičky

▷ Odstraňte nehtovou kůžičku po stranách nehtů.

Nehtová kůžička by se měla po předchozím změkčení obvyklým způsobem zatlačit zpět.

Čištění a dezinfekce

- ▷ Příklad vyjměte a sejměte použitý nástavec. Nástavec očistěte měkkým kartáčkem a v případě potřeby etylalkoholem, který zakoupíte v lékárně.
- ▷ Příklad otřete po každém použití suchým hadříkem nebo hadříkem mírně navlhčeným čistou vodou, abyste odstranili nehtový prach. V žádném případě nečistěte přístroj pod tekoucí vodou, protože by se do pouzdra mohla dostat voda.
- ▷ Když přístroj nebudete používat, uchovávejte jej na chladném a suchém místě, chráněném před slunečním zářením.

Technické parametry

Model:	389 703
Baterie:	1x LR6(AA)/1,5V
Doba trvání provozu:	90 minut
Okolní teplota:	+10 až +40 °C
Made exclusively for:	Tchibo GmbH, Überseering 18, 22297 Hamburg, Germany www.tchibo.cz

V souvislosti s vylepšováním výrobku
si vyhrazujeme právo technických
a vzhledových změn.



Likvidace

Tento výrobek, jeho obal a baterie, která je součástí balení, jsou vyrobeny z recyklovatelných materiálů. Recyklace snižuje množství odpadu a chrání životní prostředí.

Obal roztřídíte a zlikvidujete. Využijte místních možností ke sběru papíru, lepenky a lehkých obalů.



Přístroje označené tímto symbolem se nesmí vyhazovat do domovního odpadu!

Staré přístroje jste ze zákona povinni likvidovat samostatně, odděleně od domovního odpadu. Informace o sběrných místech, na kterých bezplatně přijímají staré přístroje, získáte u obecní nebo městské správy.



Baterie a akumulátory nepatří do domovního odpadu!

Vybité baterie a akumulátory jste ze zákona povinni odevzdávat ve sběrně určené obecní nebo městskou správou nebo ve specializované prodejně, ve které se prodávají baterie.



www.tchibo.cz/navody

Číslo výrobku:

389 703

Made exclusively for:

Tchibo GmbH, Überseering 18, 22297 Hamburg, Germany
www.tchibo.cz