



LED-träd

SV Produktinformation och garanti



www.tchibo.se/bruksanvisningar

Artikelnummer (färg):

380 736 (vit)

381 513 (flerfärgad)

Säkerhetsanvisningar

Läs igenom säkerhetsanvisningarna noggrant! För att förhindra att person- eller materialskador uppstår av misstag får produkten endast användas på det sätt som beskrivs i bruksanvisningen. Spara bruksanvisningen för senare användning. Om du ger produkten till en annan person ska bruksanvisningen också följa med.

Produkten är endast till för dekoration i privat-hushåll och är inte gjord för att användas som rumsbelysning. Produkten är avsedd för utomhusbruk. Den är gjord för privat bruk och inte för kommersiella ändamål.

- Se till att barn inte kommer åt förpackningsmaterialet. Det utgör bl.a. kvävningrisk!
- Barn förstår inte de risker som kan uppstå om elektriska produkter används på felaktigt sätt. Låt därför aldrig barn använda elektriska produkter utan uppsikt.
- Produkten är gjord för utomhusbruk och motsvarar kapslingsklass IP44. Detta innebär skydd mot damm och stänkvatten som t.ex. regn. Produkten får under inga omständigheter användas under vatten. Detta leder omedelbart till kortslutning och det finns risk för elstöt.
- Anslut endast produkten till ett eluttag som installerats på föreskriftsmässigt sätt och vars nätspänning stämmer överens med de tekniska specifikationerna för nätadaptorn. LED-lamporna kan inte dimmas. Produkten får därför inte anslutas till ett dimbart eluttag.
- Använd inte en förlängningssladd.
- Börja alltid med att koppla ihop alla kontakter samt ansluta nätkabeln till nätadaptorn innan du ansluter nätadaptorn till eluttaget. Dra alltid först nätadaptorn ur eluttaget innan du kopplar isär kontakterna eller drar först ut nätkabeln ur nätadaptorn.

- Produkten får inte kopplas ihop elektriskt med andra eller liknande ljusslingor.
- Dra ut nätadaptorn ur eluttaget ...
 - ... om fel uppstår under drift
 - ... under åskväder
 - ... innan du rengör produktenHåll alltid i nätadaptorn och inte i nätkabeln när du drar ut sladden.
- Produkten får endast användas med medföljande nätadapter.
- Sladdarna och nätkabeln får inte böjas eller klämmas in. Se till att varken sladdarna eller nätkabeln kommer i kontakt med heta ytor eller vassa kanter.
- Produkten har ingen strömbrytare. Strömmen kan endast brytas genom att man drar ut nätadaptorn ur eluttaget. Se till att det är lätt att komma åt eluttaget ifall du snabbt måste kunna dra ut nätadaptorn.
- Använd inte produkten om produkten, sladdarna, nätkabeln eller nätadaptorn uppvisar synliga skador.
- Utför inga modifieringar av produkten. Sladdarna och nätkabeln får inte heller bytas ut separat. Produkten får bara repareras av en auktoriserad verkstad eller av vår kundtjänst.
- Tänk på att dra nätkabeln på ett sådant sätt att man inte kan snubbla på den. Kabeln är inte lämpad eller godkänd för att grävas ner i marken.
- Placera inte produkten i gropar eller fördjupningar där det kan bildas vattenpölar.
- De inbyggda LED-lamporna kan och får inte bytas ut.
- Undvik starka kemikalier, aggressiva eller repande rengöringsmedel vid rengöringen.

- Produkten lämpar sig för utomhusbruk ned till cirka -10 °C. Vid kallare temperaturer bör du förvara produkten inomhus - annars kan den skada.
- Produkten tål inte kraftig vind eller orkan! Avlägsna produkten i tid om du vet att det ska bli mycket blåsigt eller orkanväder.

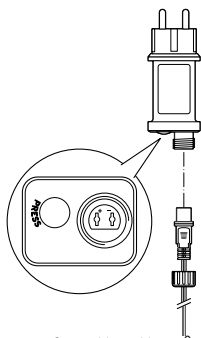
Sätta på/stänga av

- ▷ Stick i nätadaptern i eluttaget för att tända LED-lamporna.
- ▷ Dra ut nätadaptern ur eluttaget för att släcka LED-lamporna.

Rengöring

1. Dra ut nätadaptern ur eluttaget.
2. Torka av alla delar med en lätt fuktad svamp.

Ansluta/sätta på/stänga av/timerfunktion



1. Sätt nätkabeln i uttaget på nätadaptern och vrid fast skyddskåpan.
2. Anslut nätadaptern till ett eluttag.
3. Tryck på knappen på nätadaptern ...

... **1x** för att sätta på produktens kontinuerliga funktion.

... **2x** för att sätta på produkten med timerfunktion. Den gröna LED-lampan i knappen lyser.

... **3x** för att stänga av produkten.

Om produkten redan lyser när du har satt i kontakten ändrar sig följden så här: 1x = timerfunktion, 2x = stänga av och så vidare.

Timerfunktionen: LED-lamporna tänds och släcks i följande rytm:

Tända lampor: 6 timmar

Släckta lampor: 18 timmar


Tända lampor: 6 timmar osv.


Tekniska data

Modell: 380 736 (vit)
381 513 (flerfärgad)

Nätadapter

Ingång: 220-240 V ~ 50/60 Hz 0,2 A max.


Utgång: 24 V  8 W

Skyddsklass: II 

Kapslingsklass: IP44

LED-träd

Ljuskälla: 480 LED-lampor, max. 6 W

Skyddsklass: III 

Kapslingsklass: IP44

Omgivningstemperatur: -10 till +45 °C


Made exclusively for: Tchibo GmbH, Überseering 18, 22297 Hamburg, Germany, www.tchibo.se

Vi förbehåller oss rätten till tekniska förbättringar och optiska ändringar av produkten i takt med produktutvecklingen.

Avfallshantering



Produkter märkta med denna symbol får inte slängas i hushållssoporna!

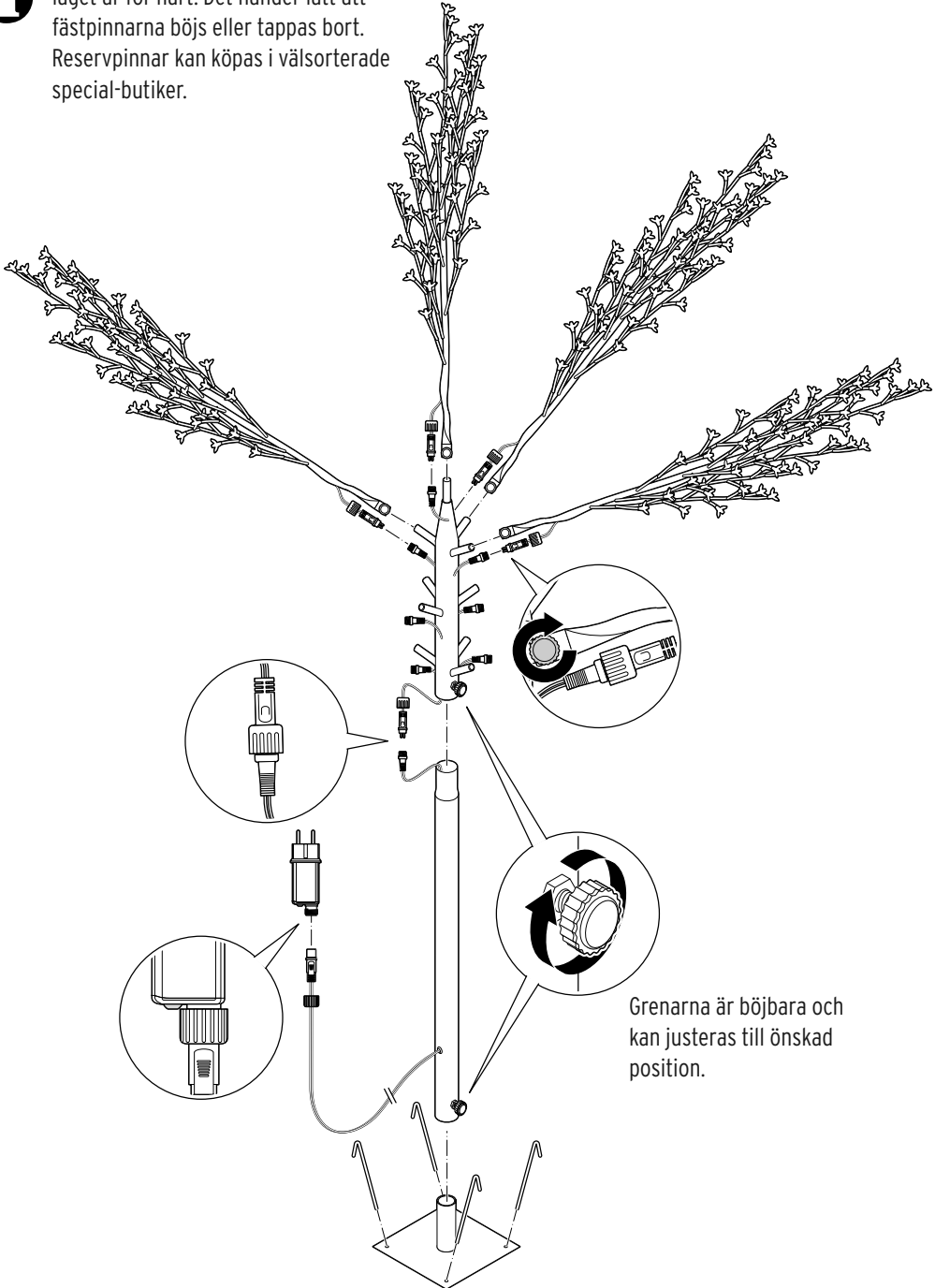
 Elektriskt och elektroniskt avfall ska enligt lag källsorteras. Information om inlämningsställen som tar emot elektriskt och elektroniskt avfall lämnas av din kommun.



Montering



Försök på en annan plats om underlaget är för hårt. Det händer lätt att fästpinnarna böjs eller tappas bort. Reservpinnar kan köpas i välsorterade special-butiker.



Grenarna är böjbara och kan justeras till önskad position.

Garanti

Tchibo GmbH lämnar **3 års garanti**, räknat från köpdatum.

Tchibo GmbH, Überseering 18, 22297 Hamburg, Germany

Under garantitiden reparerar vi eventuella material- eller tillverkningsfel kostnadsfritt. Kvittot från Tchibo eller från en auktoriserad Tchibo-handlare gäller som garantibevis och ska uppvisas för att styrka köpet av varan.

Garantin gäller inom EU, i Schweiz och Turkiet. Skulle varan mot förmodan vara behäftad med fel, ber vi dig kontakta Tchibos kundservice.

Garantin täcker inte skador som orsakats av felaktig

hantering (eller bristande avkalkning) samt slitdelar eller förbrukningsmaterial. Sådana delar kan beställas per telefon (telefonnummer, se nedan). Den lagstadgade garantirätten påverkas inte av denna garanti.



För produktinformation, beställningar av tillbehör eller frågor om service kan du kontakta vår kundservice. Kom ihåg att ange artikelnumret när du ringer till oss.

Tchibo Kundservice

Artikelnummer: 380 736 (vit)

381 513 (flerfärgad)



+46 200 753 737

(kostnadsfritt)

Måndag-fredag
mellan kl. 8 - 18