

Nafukovací sob s LED



Vážení zákazníci,

plášť tohoto nového soba s LED je vyroben z velmi tenkých, lehkých plastových vláken, aby bylo možné minimalizovat výkon pumpičky, a tím i spotřebu elektrické energie. Materiál je odolný proti povětrnostním vlivům, ale je citlivý na mechanické působení a horko/otevřený oheň – s výrobkem proto zacházejte opatrně, abyste z něj mohli mít dlouhou radost.

Plášť se sešívá ručně a lehce propouští vzduch, aby sob získal svůj tvar pouze když pumpička běží. Pumpička je určená pro trvalý provoz, ale soba s LED lze ovládat také prostřednictvím funkce časovače.

Přejeme Vám příjemné zimní období.

Váš tým Tchibo



www.tchibo.cz/navody

Bezpečnostní pokyny



Pozorně si přečtěte bezpečnostní pokyny a používejte tento výrobek pouze tak, jak je popsáno v tomto návodu, aby nedopatřením nedošlo k poranění nebo škodám. Uchovejte si tento návod pro pozdější potřebu. Při předávání výrobku s ním současně předejte i tento návod.

- Výrobek je vhodný pouze k dekoraci a není vhodný jako osvětlení místnosti nebo venkovní osvětlení.
- Výrobek je koncipován k používání jak ve vnitřních prostorách, tak i venku.
Je určen k soukromému použití a není vhodný ke komerčním účelům.
- Obalový materiál udržujte mimo dosah dětí. Mimo jiné hrozí i nebezpečí udušení!
- Děti nerozpoznají nebezpečí, která mohou vzniknout při nesprávném zacházení s elektrickými přístroji. Proto děti nikdy nenechávejte při používání elektrických přístrojů bez dozoru.
- Tento výrobek je vhodný k používání ve venkovních prostorách a odpovídá stupni krytí IP44. Tento

stupeň znamená ochranu před nebezpečným dotykem drátem a před stříkající vodou, jako je např. déšť. Chraňte jej však před silným deštěm a tekoucí vodou. Výrobek se v žádném případě nesmí používat pod vodou. To by vedlo k okamžitému zkratu a hrozilo by nebezpečí úrazu elektrickým proudem.

- Výrobek připojujte pouze do zásuvek instalovaných podle předpisů, jejichž síťové napětí odpovídá technickým parametrům síťového adaptéru. LED nelze stmívat. Výrobek proto nepřipojujte k zásuvkám se stmívačem.
- Výrobek nikdy neumísťujte do důlků nebo prohlubní, ve kterých se mohou tvořit kaluže. Pumpičku chraňte také před tvorbou vody z tajícího sněhu.
- Otvory pumpičky pro nasávání vzduchu musí být vždy volné. Za silného sněžení nebo větru dbejte na to, aby se netvořily sněhové závěje nebo hromady listů apod. a pravidelně je odstraňujte.
- Používejte pouze takový prodlužovací kabel, který je vhodný pro venkovní použití a hodí se k síťovému adaptéru soba s LED. V případě potřeby se poraďte ve specializované prodejně.
- Nejdřív vždy připojte připojovací kabel k síťovému adaptéru a až poté zasuněte síťový adaptér do zásuvky. Než vytáhnete připojovací kabel ze síťového adaptéru, vždy nejdřív vytáhnete síťový adaptér ze zásuvky.
- Síťový adaptér vytáhnete ze zásuvky, ...
... pokud během provozu dojde k poruše,
... za bouřky,
... než začnete výrobek čistit.
Tahejte přitom vždy za síťový adaptér, nikoli za připojovací kabel.
- Výrobek se smí používat pouze se síťovým adaptérem, který je součástí balení.
- Připojovací kabel nesmí být zalomený ani přiskřípnutý. Připojovací kabel udržujte v bezpečné vzdálenosti od horkých povrchů a ostrých hran.
- Výrobek se nesmí elektricky propojovat s jinými světelnými řetězy ani podobnými výrobky.
- Vypínač neodděluje síťový adaptér od přívodu elektrického proudu. Přívod elektrického proudu může být přerušen pouze vytažením síťového adaptéru ze zásuvky. Zásuvka musí být dobře přístupná, abyste z ní v případě potřeby mohli síťový adaptér rychle vytáhnout.

Čištění a uchování

- Výrobek neuvádějte do provozu, pokud jsou na výrobku samotném, na připojovacím kabelu nebo na síťovém adaptéru viditelná poškození.
- Neprovádějte na výrobku žádné změny. Ani výměnu připojovacího kabelu nesmíte provádět Vy sami. Pokud je připojovací kabel poškozený, obraťte se na naše servisní centrum nebo odbornou opravnu.
- Připojovací kabel položte tak, aby o něj nikdo nemohl zakopnout. Kabel není vhodný k zahrabání do země a tento způsob instalace není vhodný ani přípustný.
- Výrobek nezapínejte, pokud je ještě v obalu, a nezakrývejte jej, pokud je v provozu.
- Vestavěné LED není možné vyměnit ani se nesmí vyměňovat.
- K čištění nepoužívejte žíraviny ani agresivní nebo abrazivní čisticí prostředky.
- Výrobek je vhodný k používání ve venkovních prostorech s teplotou přibližně do -20 °C. Pokud je venku nižší teplota, přeneste jej domů, protože jinak se může poškodit.
- Soba s LED upevňujte vždy přiloženými šňůrami a kolíky k zapíchnutí do země. Nekontrolovaně se pohybující sob může představovat značné nebezpečí, např. pro silniční provoz. Pokud výrobek umístíte na balkon, dobře jej upevněte šňůrami.
- Výrobek neodolává silnému větru, bouři apod.! V případě silného větru nebo bouřky výrobek včas přeneste dovnitř.
- Sob s LED je vyroben z velmi tenkých, lehkých plastových vláken, aby bylo možné minimalizovat výkon pumpičky, a tím i spotřebu elektrické energie. Plášť je proto velmi citlivý na poškození. Výrobek uchovávejte v dostatečné vzdálenosti od otevřeného ohně, hořících cigaret, svíček, pochodní apod., od horkých povrchů a špičatých, ostrých a drsných objektů a povrchů. Především stálé tření např. o zdi domů, neopracované dřevěné plochy nebo když je sob tlačěn na keře nebo houštiny, může se trvale poškodit jeho plášť. Soba s LED postavte tak, aby stál pokud možno volně a dostatečně jej připevněte, aby nebyl tlačěn k okolním předmětům.

1. Síťový adaptér vytáhněte ze zásuvky.
2. Výrobek otřete lehce navlhčeným měkkým hadříkem, který nepouští vlákna.
3. Než plášť složíte a uklidíte, nechte jej rozložený dobře uschnout.
4. Výrobek skladujte v suchu, chladu a tak, aby byl chráněn před přímým slunečním zářením.



Likvidace



Přístroje označené tímto symbolem se nesmí vyhazovat do domovního odpadu!

Staré přístroje jste ze zákona povinni likvidovat samostatně, odděleně od domovního odpadu. Informace o sběrných místech, na kterých bezplatně přijímají staré přístroje, získáte u obecní nebo městské správy.

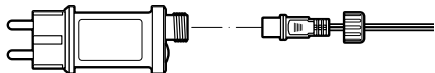
Technické parametry

| | |
|--|---|
| Model: | 380 743 |
| Síťový adaptér | |
| vstup: | 220-240 V ~ 50/60 Hz |
| výstup: | 12 V  12 W |
| třída ochrany: | II  |
| stupeň krytí: | IP44 |
| Žárovky: | LED |
| Okolní teplota: | -20 až +40 °C |
| Made exclusively for: | |
| Tchibo GmbH, Überseering 18, D22297 Hamburg, www.tchibo.cz | |



Připojení, umístění a upevnění

1. Vyberte stanoviště v blízkosti zásuvky, které je co možná nejlépe chráněné před povětrnostními vlivy, na kterém může sob s LED volně stát. Jako podklad doporučujeme zeminu nebo trávník, do kterých je možné zapíchnout kolíky.
2. Plášť rozprostřete a během nafukování jej držte ve správné poloze, aby se mohl volně nafouknout.



3. Připojovací kabel připevněte na síťový adaptér tak, jak vidíte na obrázku a síťový adaptér zasuňte do zásuvky.

Pumpička se spustí a plášť se naplní vzduchem.

- ▷ Zajistěte, aby otvory pumpičky pro nasávání vzduchu nebyly zakryté nebo zablokované!

1. Připevněte smyčky dole na všech 4 nožičkách soba k zemi pomocí dodaných kolíků k zapíchnutí do země.
2. Obě šňůry přivažte na poukto na zádech soba a napněte je zbývajícími 2 kolíky k zapíchnutí do země (viz obrázek).

- ▷ Pokud podklad není vhodný pro kolíky k zapíchnutí do země, připevněte soba pevně pomocí šňůr. Připevněte také 4 smyčky na nožičkách vhodnými provazy.

Pumpička je koncipována pro trvalý provoz. Plášť není úplně vzduchotěsný, takže není možné, aby přiváděným vzduchem praskl. Dokud je síťový adaptér v zásuvce, je pumpička zapnutá a trvale vhání vzduch do pláště. Jakmile vytáhnete síťový adaptér ze zásuvky, pumpička se vypne a ze soba začne unikat vzduch.

Zapnutí/vypnutí a funkce časovače

Funkce časovače platí jak pro LED v sobovi, tak také pro pumpičku.

- ▷ Stiskněte vypínač na síťovém adaptéru ...

... **1x**, pokud chcete soba s LED trvale zapnout.

... **2x**, pokud chcete soba s LED zapnout s funkcí časovače. Zelená LED ve vypínači svítí.

... **3x**, pokud chcete soba s LED vypnout.

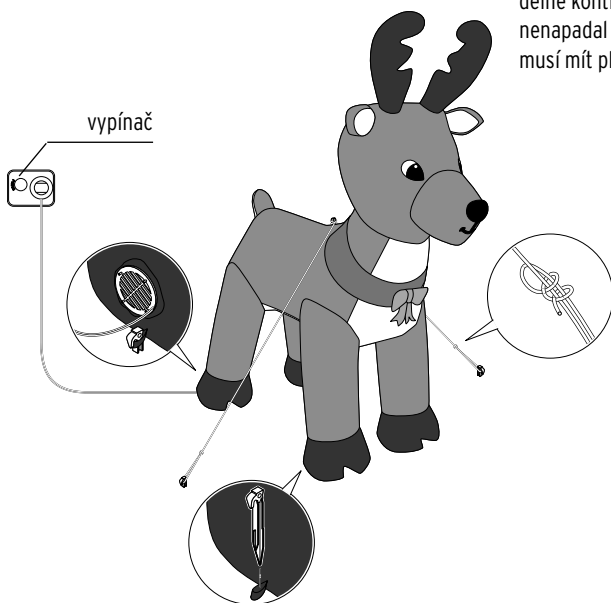
Funkce časovače: Sob s LED se zapíná a vypíná v následujícím rytmu:

zapnuto: 6 hodin

vypnuto: 18 hodin

zapnuto: 6 hodin atd.

Pokud používáte soba s LED s funkcí časovače, pravidelně kontrolujte, jestli ve fázích bez proudu na soba nenapadal sníh nebo jiná zátěž. Při opětovném zapnutí musí mít plášť možnost volného tvarování.



Záruka

Záruku poskytujeme v trvání **3 let** od data prodeje.

Tento výrobek byl vyroben nejnovějšími výrobními postupy a podroben přísné kontrole kvality. Zaručujeme bezvadnou kvalitu tohoto výrobku. Během záruční doby bezplatně odstraníme veškeré materiálové a výrobní vady. Předpokladem pro poskytnutí záruky je předložení účtenky z obchodu Tchibo nebo jednoho z prodejních partnerů autorizovaných společností Tchibo. Tato záruka platí v rámci EU, ve Švýcarsku a v Turecku. Pokud by se proti očekávání vyskytla závada, vyplňte příložený servisní šek a zašlete jej spolu s kopií účtenky a pečlivě zabaleným výrobkem do našeho servisního centra Tchibo.

Pro bezplatné zaslání výrobku do opravy zavolejte prosím do našeho zákaznického servisu Tchibo nebo výrobek osobně odevzdejte v nejbližší pobočce Tchibo. Záruka se nevztahuje na škody způsobené neodbornou manipulací, na díly podléhající rychlému opotřebení ani na spotřební materiál. Tyto můžete objednat na uvedeném telefonním čísle.

Opravy, na které se záruka nevztahuje, můžete nechat provést na vlastní náklady v servisním centru Tchibo. Tato záruka nijak neomezuje zákonná záruční práva.



Servisní šek

Šek prosím vyplňte hůlkovým písmem a odešlete jej společně s výrobkem.

Příjmení, jméno _____

Ulice a číslo _____

PSC, místo _____

Země _____

Tel. č. (přes den) _____

Pokud se nejedná o opravu ze záruky*: (prosím zaškrtněte)

- Zašlete mi prosím neopravený výrobek zpět.
- Zašlete mi prosím předběžný rozpočet nákladů, pokud vzniknou.

*Pokud již výrobek není v záruční době a nevztahuje se na něj záruka, hradíte náklady na zaslání výrobku zpět.





Výrobek bude opraven ve zmíněném servisním centru Tchibo. Rychlé zpracování a zaslání výrobku zpět je zajištěno pouze v případě, že výrobek zašlete přímo na adresu servisního centra.

Pokud potřebujete další informace o výrobku, chcete objednat příslušenství nebo máte nějaké dotazy k provádění servisu, zavolejte prosím do našeho **zákaznického servisu Tchibo**. Při dotazech uvádějte vždy číslo výrobku.

TCHIBO REPAIR CENTER EURO REPAIR
Europa-Allee 77
54343 Föhren
NĚMECKO



800 900 826

(zdarma)

pondělí - pátek 8:00 - 20:00 hod.

sobota 8:00 - 16:00 hod.

e-mail: service@tchibo.cz

Číslo výrobku: 380 743



Servisní šek

Šek prosím vyplňte hůlkovým písmem a odešlete jej společně s výrobkem.

Číslo výrobku: 380 743

Chyba/vada

Datum prodeje

Datum/podpis

