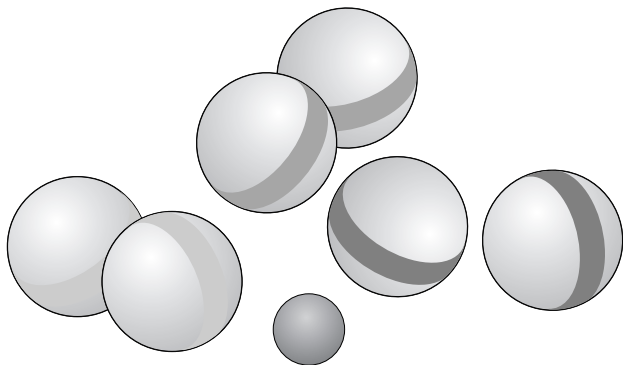


Sada na pétanque



Vážení zákazníci,

pétanque je jedna z nejpoblárnějších her, založená na vrhání koulí, v jižní Francii. Stále větší oblíbě se těší také v ostatních částech Evropy. Naše koule na pétanque jsou zhotoveny z hodnotného piniového dřeva. Tím jsou lehčí než obvyklé kovové koule a tím se hodí i pro děti od cca 5 let.

Na následujících stránkách najdete vysvětlení této hry. Přitom se jedná pouze o návrh. Pravidla hry lze po dohodě s ostatními hráči samozřejmě obměňovat.

Přejeme Vám s Vaší novou sadou na pétanque hodně zábavy.

Váš tým Tchibo

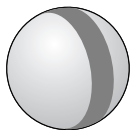


www.tchibo.cz/navody

- UPOZORNĚNÍ. Úložná taška není vhodná pro děti mladší 36 měsíců. Dlouhá šňůra. Nebezpečí uškrcení.

Co je potřeba ke hře

Sada na pétanque se skládá z následujících součástí:



6 hracích koulí ze dřeva;
vždy 2 mají stejné barevné značení,
takže lze vytvořit 3 družstva až po 2 hráčích



1 dřevěná cílová kulička, nazývaná také
„prásátko“

1 úložná taška

Kromě pěkného počasí ke hře již nic dalšího nepotřebujete. Neměli byste však zapomínat na pevnou obuv.

Místo ke hře

Optimálním místem ke hře pétanque je volné prostranství o velikosti 4 x 15 m.

Vhodné jsou všechny písčité a přírodní podklady. Ideální podmínky najdete často v parcích, na lesních mýtinách, veřejných prostranstvích a širokých cestách, na pláži nebo doma na zahradě. Možná ve svém sousedství objevíte dokonce speciální hřiště na pétanque.

Asfaltové a betonové podklady nejsou vhodné, protože koule na takto tvrdých površích příliš skáčou a daleko se kutálejí.

Počet hráčů

Pétanque lze hrát už v počtu 2 hráčů. Hrají-li více než 3 hráči, tvoří se družstva, která hrají proti sobě. Každý hráč obdrží stejný počet koulí.

Důležité je rozdělit koule tak, aby podle jejich **barvy** bylo možné družstva rozeznat. Tato sada na pétanque obsahuje 3 x 2 komplementární hrací koule. Lze tedy vytvořit až 3 družstva po 1 až 2 hráčích.

Cíl hry

Cílem hry je umístit vlastní hrací koule blíže k cílové kuličce než soupeř. Přitom se na konci každého kola započítává jeden bod za každou kouli, která leží blíže k cílové kuličce než nejlépe umístěná koule soupeře. Hraje se do 13 bodů.

Strategie:

U každé koule se nabízí mnoho možností, jak ji hodit nebo koulet. Lze tak vlastní koulí vyrážet koule soupeře nebo trefit cílovou kuličku a změnit její polohu. Lze také zahradit cestu k cíli.

Průběh hry

Příprava hry

Nejprve se vylosuje družstvo, které bude začínat.

Libovolný hráč začínajícího družstva vyznačí na zemi startovní kruh o průměru cca 35 až 50 cm. Pak se do tohoto kruhu postaví a hodí cílovou kuličku libovolným směrem dle vlastní volby.

Cílová kulička by měla zůstat ležet ve vzdálenosti cca 6 až 10 metrů od startovního kruhu s dostatečným odstupem od překážek (stromy, zdi apod.).

Průběh hry

Hráč, který vyhodil cílovou kuličku, vrhá nyní první hrací kouli co nejbližší k cílové kuličce.

Při každém hodu musí nohy hráče zůstat uvnitř kruhu, dokud se hozená koule nedotkne země.

Nyní je na řadě druhé družstvo a snaží se hodit svou kouli ještě blíže k cílové kuličce. K tomu může mířit na cílovou kuličku nebo se snažit vyrazit kouli soupeře.

Od tohoto okamžiku se další pořadí určuje podle hozených koulí: na řadě je vždy to družstvo, jehož koule **nejsou** nejbližší k cílové kuličce.

Prohrávající družstvo tedy zůstane na řadě tak dlouho, dokud jedna z jeho koulí nebude blíže k cílové kuličce než nejlépe umístěná koule soupeře nebo dokud nehodí svou poslední kouli.

Družstva se ve hře střídají vždy, když umístí jednu kouli lépe než do té doby soupeř.

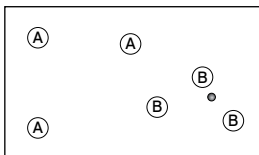
Až jedno z družstev spotřebuje všechny koule, nechá soupeře doházet své zbývající koule. Poté se kolo vyhodnotí.

Vyhodnocení

Vítězné družstvo obdrží jeden bod za každou kouli, která leží blíže k cílové kuličce než nejlépe umístěná koule soupeře.

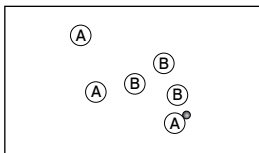
V každém kole tedy získává body vždy pouze jedno družstvo.

Příklad 1:



Družstvo B má tři koule blíže k cílové kuličce, než je nejlépe umístěná koule družstva A. Družstvo B tedy získává 3 body.

Příklad 2:



Družstvo A má jednu kouli blíže k cílové kuličce, než je nejlépe umístěná koule družstva B. Družstvo A získává 1 bod.

Další kolo

Vítězné družstvo udělá nyní nový startovní kruh kolem místa, na němž naposledy ležela cílová kulička, a začne nové kolo.

Konec hry

Vyhrává družstvo, které jako první získá 13 bodů.

Čištění a skladování

Sadu na pétanque čistěte měkkým, mírně navlhčeným hadříkem. Uchovávejte koule vždy nejlépe v úložné tašce.