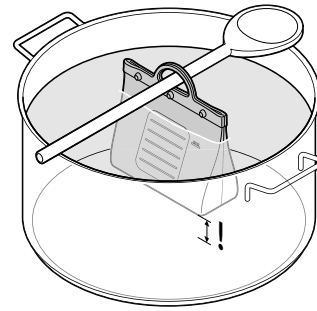









Træk ikke i bærehåndtagene for at åbne posen!



Opvarmning i vandbad

til smeltning af chokolade anbefales en vandtemperatur på maks. 60 °C

Vigtige oplysninger

-  +230°C
-30°C Smelteposen er egnet til temperaturer på mellem -30 °C og +230 °C.
-  Smelteposen er egnet til brug i fryseren.
-   Smelteposen må aldrig sættes over åben ild eller stilles på en kogeplade, i bunden af en bageovn eller på andre varmekilder.
-  Skær ikke i maden, mens den befinder sig i smelteposen, og undgå berøring med spidse eller skarpe genstande, så du ikke kommer til at beskadige produktet.
-  Brug altid ovenhandsker e.l., når du håndterer den varme smeltepose.
-  Smelteposen tåler maskinopvask. Undgå dog at placere den lige over varmelegemerne.
- Produktet er beregnet til smeltning af chokolade eller smør og til opvarmning af væsker, fx mælk eller saucer, i vandbad eller mikrobølgeovn. Det egner sig også til opvarmning i bageovn.
- Fyld højst smelteposen op til **max**-markeringen.
- Du kan lade smelteposen stå åben under smeltningen/opvarmningen, eller lukke den med trykknapperne. Posen er dog ikke tæt foroven, selvom den er lukket. Anbring og transportér derfor altid posen oprejst, så indholdet ikke kan løbe ud.
- Vær forsigtig, når du åbner smelteposen efter opvarmningen: Posen er varm, og der kan komme damp ud. Der er risiko for forbrændinger og risiko for skoldning!
- Træk ikke i bærehåndtagene for at åbne smelteposen, men altid i selve trykknappkanten. Bærehåndtagene er kun beregnet til transport og kan knække, hvis der trækkes for kraftigt i dem.
- Efter et stykke tids brug vil fedtstoffer i madvarerne kunne medføre mørke misfarvninger på overfladen af smelteposen. Disse misfarvninger er ikke sundhedsskadelige og påvirker ikke produktets kvalitet eller funktionalitet.

Ved brug i vandbad:

- Hæng altid smelteposen ned i en tilstrækkelig stor gryde ved hjælp af en grydeske som vist under "Opvarmning i vandbad". **Smelteposen må ikke hvile på bunden af gryden eller røre ved nogen af siderne!**
- Kom så meget vand i gryden, at smelteposens indhold befinder sig under vandoverfladen, men ikke så meget, at der kan løbe vand ind i posen foroven.
- Hvis du ikke har fyldt posen helt op, kan indholdet i nogle tilfælde være så let, at posen svømmer ovenpå i vandbadet. Sænk i så fald vandstanden i gryden, eller kom mere indhold i posen.
- Vær opmærksom på, at der ikke sprøjter vand ind i den åbne pose - især når du smelter chokolade. Mørk chokolade og bitterchokolade bør ikke varmes op til over 50 °C, og mælkechokolade og hvid chokolade bør ikke varmes op til over 45 °C!
- Læg ikke låg på gryden, da dampen i så fald ikke vil kunne komme ud.

Rengøring

- ▷ Rengør smelteposen grundigt med varmt vand og opvaskemiddel før første brug samt umiddelbart efter hver brug. Undgå brug af spidse eller skurende hjælpemidler til rengøring, så du ikke kommer til at beskadige silikonematerialet. Produktet tåler også maskinopvask.
- ▷ Lad smelteposen tørre grundigt, før du pakker den væk.



Varenummer: 371 058



www.tchibo.dk/vejledninger