


Tchibo

Çalıřma büyüteci



tr Kullanım kılavuzu

Değerli Müşterimiz!

Yeni çalışma büyüteciniz, ince dikiş ve el işleri için çok kullanışlıdır.

Büyüteci bağımsız olarak koyabilirsiniz veya bir masaya tutturabilirsiniz (lastik kaplı kıskaç, baskı izi bırakmaz). Esnek kolu sayesinde büyüteç en uygun şekilde ayarlanabilir.

Büyüteç 2,5 kat ve entegre edilmiş küçük mercek ise 5 kat büyütme gücüne sahiptir. 2 parlak LED görüş alanını aydınlatır.

Yeni çalışma büyütecinizi güle güle kullanın.

Tchibo Ekibiniz



www.tchibo.com.tr/kilavuzlar

İçindekiler

- 3** Güvenlik uyarıları
- 5** Genel bakış (ambalaj içeriği)
- 6** Kullanım
 - 6 Pilleri yerleştirme
 - 6 Büyüteci sabitleme
 - 6 Lambayı açma ve kapama
- 7** Temizleme
- 7** İmha etme
- 8** Teknik bilgiler

Güvenlik uyarıları

Güvenlik uyarılarını dikkatle okuyun. Kaza sonucu yaralanmaları ve hasarları önlemek için ürünü yalnızca bu kullanım kılavuzunda belirtildiği şekilde kullanın.

Gerektiğinde tekrar okumak üzere bu kılavuzu saklayın.

Bu ürün başkasına devredildiğinde, bu kılavuz da beraberinde verilmelidir.


Kullanım amacı

Bu ürün, kuru iç mekanlarda kullanım için uygundur. Bu ürün özel kullanım için tasarlanmış olup ticari amaçlar için uygun değildir.

Çocuklar için TEHLİKE

- Bu ürün oyuncak değildir. Çocukları üründen uzak tutun.
- Çocukları ambalaj malzemesinden uzak tutun.
Aksi takdirde boğulma tehlikesi vardır!
- Piller yutulduğunda hayati tehlike oluşabilir.
Bir pil yutulursa, 2 saat içerisinde ağır içsel yanmaya neden olur ve ölüme neden olabilir.
Bu nedenle hem yeni hem de eski pilleri ve ürünü çocukların erişemeyeceği bir yerde saklayın. Bir pilin yutulduğundan veya farklı bir şekilde vücudunuza girdiğinden şüpheleniyorsanız, derhal tıbbi yardım isteyin.

Göz yaralanmaları/yangın UYARISI

- Büyüteç ile asla güneşe bakmayın! Kör olma tehlikesi söz konusudur!
-  Ateş tehlikesi! Büyüteci asla doğrudan güneş ışınlarına maruz bırakmayın. Büyüteç, güneş ışınlarının enerjisini birleştirebilir ve bu şekilde yanabilir nesnelere, tutuşturabilecek kadar ısıtılabilir.
- Büyüteç camı kırılabilir. Kırılma ve buna bağlı olarak yaralanma tehlikesi vardır!

- Eđer ürün içindeki pil akmışsa asla cildinize, gözlerinize ve mukoza bölgelerine temas ettirmeyin. Gerektiğinde temas eden yerleri derhal temiz suyla yıkayın ve hemen bir doktora başvurun.
- Piller şarj edilmemeli, bölünmemeli, ateşe atılmamalı veya kısa devre yapılmamalıdır.

DİKKAT - Yaralanma ve maddi hasar tehlikesi

- Pilleri aşırı ısıdan koruyun. Pilleri, enerjisi azaldığında veya ürünü uzun süre kullanmayacaksanız üründen çıkarın.
Bu sayede pillerin akması ile oluşabilecek hasarları önlemiş olursunuz.
- Tüm pilleri daima birlikte deęiştirin. Farklı tip, marka veya kapasitede piller kullanmayın.
- Pilleri yerleřtirirken kutupların doęru yerleřmesine (+/-) dikkat edin. Iřıklı diyotların (LED) uzun kullanım ömrü nedeniyle deęiştirilmesi gerekmez. LED'ler deęiştirilemez ve deęiştirilmemelidir. Iřıklı diyotlar, lambanın içine sabit olarak monte edilmiřtir.
- Temizleme için sert kimyasallar, tahriř edici ya da aşındırıcı temizlik maddeleri kullanılmamalıdır.
- Bazı boyalar, plastikler veya mobilya bakım malzemeleri, kısıkaç altlıęının malzemesini veya duruř ayaęının altındaki silikonu aşındırabilir ve yumuřatabilir, böylelikle hassas mobilyalar üzerinde istenmeyen lekeler oluşabilir.

Genel bakış (ambalaj içeriği)

Açma/kapama şalteri

Lamba kafası

Esnek kol

Büyüteç

5 kat büyütme
özellikli mercek

Duruş ayağı

Lastikli kısıkaç

Pil yuvası (alt kısımda)

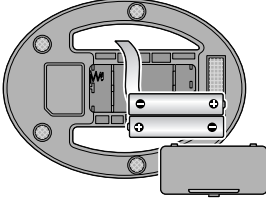
Resimde yer almayan:

- 2 adet Pil LR03 (AAA)/1,5 V
- Büyüteç için koruma kabı
(Büyüteç camını temizlemek için uygundur)

Kullanım

Pilleri yerleştirme

1. Duruş ayağının alt tarafındaki pil yuvasını açın.
- 2.

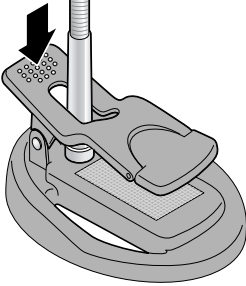


Ambalajda bulunan her iki pili resimde gösterildiği gibi bandın üzerine yerleştirin.

Piller bu şekilde daha sonra kolayca çıkarılabilir. Kutupların (+/-) doğru olmasına dikkat edin.

3. Pil yuvasını kapatın.

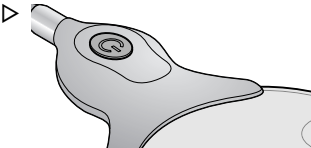
Büyüteci sabitleme



Büyüteci bağımsız olarak koyabilir veya bir masaya sabitleyebilirsiniz. Üst sıkıştırma plakası hareketli olduğundan kısaç masaya en iyi şekilde uyarlanabilir.

Kısaç yakl. 40 mm kalınlığa kadar olan masa plakaları için uygundur.


Lambayı açma ve kapama



Açma:

Açma/kapama şalterine  basın.

Kapatma:

Tekrar açma/kapama şalterine  basın.

Temizleme

- ▷ Büyüteç camını kuru, yumuşak, tüy bırakmayan bir bez ile silin. Bunun için büyütecin koruma kılıfını veya bir gözlük silme bezi kullanabilirsiniz.

İmha etme

Bu ürün, ambalajı ve içinde kullanılan piller, tekrar kullanılabilen değerli malzemelerden üretilmiştir. Tekrar kullanım sayesinde atıklar azalır ve çevre korunur.

Ambalajı malzeme türüne göre imha edin. Bunun için bölgenizdeki kağıt, mukavva ve hafif ambalaj toplama merkezlerinin sunduğu imkanlardan faydalanabilirsiniz.



Bu sembole işaretlenen **cihazlar**, ev atıkları ile birlikte atılmamalıdır! Yasalara göre atık cihazlarınızı, ev çöpünden ayrı atmak zorundasınız. Atık cihazları ücretsiz olarak geri alan toplama merkezleri hakkında bilgi için bağlı bulunduğunuz belediyeye danışabilirsiniz.



Piller ve şarjlı piller ev çöpü ile birlikte atılmamalıdır! Yasal olarak boş pilleri ve şarjlı pilleri belediye atık toplama yerlerine ya da pil satan yerlerdeki toplama kaplarına bırakmakla yükümlüsünüz.

Teknik bilgiler

Model:	368 295
Piller:	2 adet LR03 (AAA)/1,5 V
Ampul:	2 adet LED (deęiřtirilemez)
Kıřkaç geniřlięi:	yakl. 40 mm
Ortam sıcaklıęı:	+10 ila +40 °C
Tchibo iin zel olarak retilmiřtir:	Tchibo GmbH, berseering 18, 22297 Hamburg, Germany, www.tchibo.com.tr

rn geliřtirmeleri erevesinde rnde teknik deęiřiklik ve dizayn deęiřiklięi yapma hakkımız saklıdır.



rn numarası: 368 295
