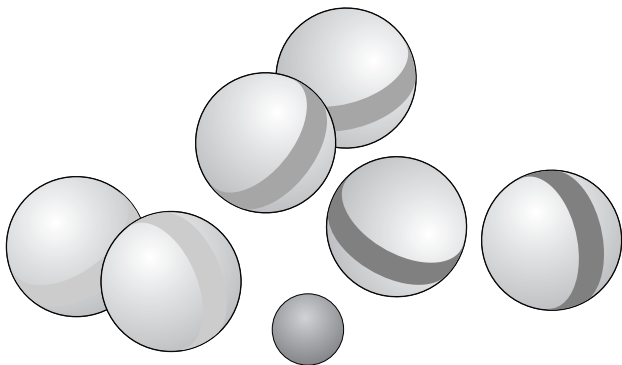


Boule (petanque) szett



Kedves Vásárlónk!

A boule - vagy pétanque néven is ismert - az egyik legelterjedtebb golyójáték Dél-Franciaországban, és nálunk is egyre nagyobb népszerűségnek örvend. Boule golyóink kiváló minőségű fenyőből készültek. Így könnyebbek, mint a szokásos fémgolyók, ezért gyerekek is használhatják, kb. 5 éves kortól.

A következő oldalak tartalmazzák a játékleírást. Ez azonban csak iránymutatás. A szabályok - a többi játékkal történő megbeszélés után - természetesen megváltoztathatók.

Kívánjuk, legyen öröme a termék használatában!

A Tchibo csapata

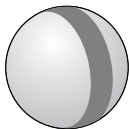


www.tchibo.hu/utmutatok

- FIGYELEM. A tárolótáska 36 hónapnál fiatalabb gyermekek számára nem alkalmas. Hosszú zsinór. Megfojtás veszélye.

Amire a játékhoz szüksége van

Új boule szettje a következőket tartalmazza:



6 fa játékgyó;
2-2 golyónak egyforma a színe, hogy
3 csapatban akár 2 játékos is játszhasson.



1 fa célgyó - amit „öcsinek” is neveznek

1 tárolótáska

A szép időn kívül más tartozékra nincs is szüksége. Stabil cipőt vegyen fel a játékhoz.

Játéktér

A boule játékhoz optimális esetben egy kb. 4 x 15 m nagyságú szabad területre van szükség.

Bármely homokos aljzat vagy természetes talaj alkalmas hozzá. Gyakran talál ideális feltételeket parkokban, tisztásokon, köztereken és széles utakon, a strandon vagy otthon a kertben. Lehetséges, hogy az Ön közelében is van egy speciális boule pálya.

Az aszfalt és a beton nem alkalmasak, mivel a golyók az ilyen kemény talajon nagyon pattognak, és túl messze gurulnak.

A játékosok száma

A boule két főtől játszható. 3-nál több játékos esetén csapatokat kell képezni, amelyek egymás ellen játszanak. Minden játékos ugyanannyi golyót kap.

Fontos, hogy a golyókat úgy kell szétosztani, hogy a **színéről** felismerhető a csapat. Ebben a boule szettben 3 x 2 db összetartozó golyó van. Így akár 3 csapat is játszhat, 2-2 játékosal.

A játék célja

A játék célja, hogy a saját golyóját az ellenfél golyójánál közelebb juttassa a célgolyóhoz. A kör végén minden golyó egy pontot ér, amely közelebb van a célgolyóhoz, mint az ellenfél legközelebbi golyója. A játék 13 pontig tart.

Stratégia:

Sok lehetőség van a kijátszandó golyó dobására vagy gurítására. Az ellenfél golyóját a sajáttal el is löheti, vagy eltalálhatja a célgolyót, így megváltoztathatja annak helyét. Ugyanígy le is zárható a célhoz vezető út.

A játék menete

A játék előkészítése

Először kisorsolásra kerül, hogy melyik csapat kezdheti a játékot. A kezdő csapat egyik játékosa a földre rajzol egy kb. 35-50 cm átmérőjű dobókört. Ezután beleáll ebbe a körbe, majd eldobja a célgolyót a választása szerinti irányba.

A célgolyónak a dobókörtől kb. 6-10 méterre kell megállnia úgy, hogy megfelelő távolságban legyen az esetleges akadályoktól (fák, falak stb.).

A játék menete

Az a játékos, aki eldobta a célgolyót, most az első játékgolyót a lehető legközelebb dobja a célgolyóhoz.

A játékos lábai minden dobásnál a dobókörben kell maradniuk, egészen addig, amíg az eldobott golyó meg nem érinti a talajt.

A második csapat következik és megpróbálja a golyójukat még közelebb juttatni a célgolyóhoz. Ehhez meg lehet célozni a célgolyót, vagy el is lehet lőni az ellenfél golyóját.

Innentől a dobott golyók határozzák meg a további sorrendet: Mindig az a csapat következik, amelyiknek a golyói **távolabb** vannak a célgolyótól.

A rosszabbul álló csapat tehát addig következik, amíg golyóinak valamelyike közelebb nem kerül a célgolyóhoz, mint az ellenfél legjobb golyója - vagy amíg el nem fogynak a golyói.

A dobás joga mindig akkor kerül át a másik csapathoz, ha egy golyó jobb helyzetbe került, mint az ellenfél legjobb helyzetű golyója.

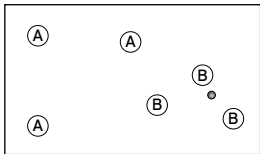
Ha egy csapatnak nincs több golyója, akkor a másik csapat még kijátszhatja a megmaradt golyóit. Az összes golyó kijátszása után következik a kör kiértékelése.

Kiértékelés

A győztes minden olyan golyóért egy pontot kap, amely közelebb van a célgolyóhoz, mint az ellenfél legközelebbi golyója.

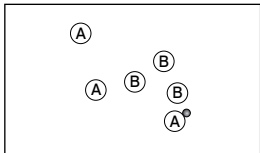
Tehát minden körben csak az egyik csapat szerez pontot.

1. példa:



A B csapat 3 golyója is közelebb van a célgolyóhoz, mint az A csapat legközelebbi golyója.
Tehát a B csapat 3 pontot kap.

2. példa:



Az A csapat egy golyója közelebb van a célgolyóhoz, mint a B csapat legközelebbi golyója.
Az A csapat egy pontot kap.

Új kör

A győztes csapat rajzolja az új dobókört, arra a helyre, ahol a célgolyó utoljára állt, majd kezdődhet az új kör.

A játék vége

Az a csapat nyer, amely először ér el 13 pontot.

Tisztítás és tárolás

Törölje át a boule szettet egy puha, enyhén nedves ruhával.
A golyókat lehetőleg mindig a tárolótáskában tárolja.