

### Viktig information

- Produkten är avsedd för att tillaga och servera marinader, såser och dressingar och för att dekorera bakverk t.ex. med glasyr eller smält choklad. Använd inte produkten för andra ändamål. Den är inte lämplig som drickflaska.
- Silikonflaskorna är lämpliga för temperaturer från -30 °C bis +110 °C.
- När du har fyllt silikonflaskorna med uppvärmd eller upphettad massa (t.ex. smält choklad) eller heta vätskor (t.ex. sås eller marinad) måste du använda grytvantar eller liknande så att du inte bränner dig!
- Du kan smälta choklad **i vattenbad** med silikonflaskorna. Avlägsna plast-överstycket och skruvlocket (den gängade plastringen kan vara kvar på flaskhalsen) som du kan se på bilden "Värma i vattenbad". Använd grytvantar eller liknande skydd!
- Observera följande råd när du värmer silikonflaskorna i **mikrovågsugnen**: Temperaturen får inte överstiga +110 °C om den gängade plastringen sitter kvar på flaskan. Värm flaskan i små steg och kontrollera temperaturen mellan stegen. Läs även noggrant mikrovågsugnens bruksanvisning.
- Förvara produkten, särskilt skruvlocken som lätt kan sväljas av misstag, utom räckhåll för barn. Kvävningsrisk = livsfara!
- Ställ alltid silikonflaskorna upprätt och stäng överstyckena med skruvlocken så att innehållet inte kan rinna ut.
- Tryck på flaskans nedre del när du doserar. Om du trycker på övre delen av den gängade plastringen kan det hända att innehållet rinner ut under plastringens rand.
- När du använder produkten för att dekorera bakverk: Låt de varma bakverken svalna innan du dekorerar dem och ta ut dem ur bakformen.
- Att tänka på när du arbetar med smält choklad: Värm aldrig mörk choklad i mer än 50 °C och mjölk- och vit choklad i mer än 45 °C!

### Rengöring


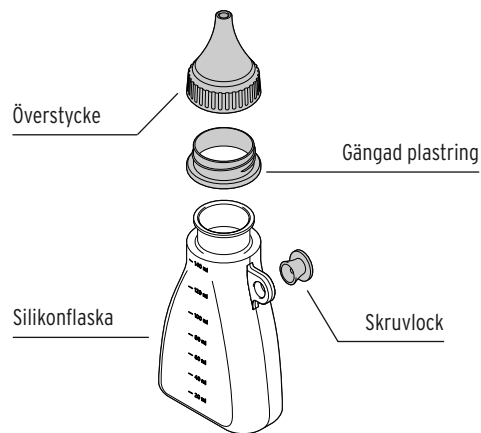
- ▷ Rengör alla delar ordentligt innan du använder dem första gången och direkt efter varje användning med varmt vatten och lite diskmedel. Ta isär flaskorna när du ska rengöra dem som på bilden "Ta isär flaskorna för att rengöra dem". Alla delar kan diskas i diskmaskin.
- ▷ Låt alla delar torka helt innan du sätter ihop produkten igen och ställer undan den.
- ▷ Förvara skruvlocken i de därför avsedda på silikonflaskorna när du inte använder dem så att du inte tappar bort dem.




[www.tchibo.se/bruksanvisningar](http://www.tchibo.se/bruksanvisningar)

Artikelnummer: 371 765

Ta isär flaskorna för att rengöra dem.



Värma i mikrovågsugn


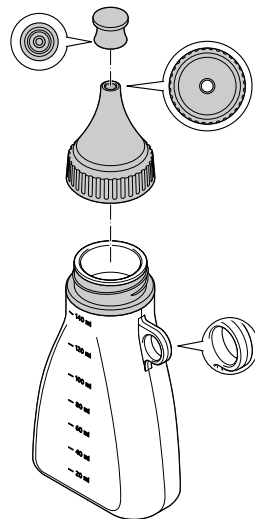
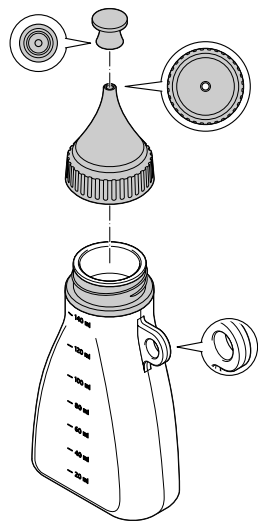


Skruva på överstycke du behöver på flaskan

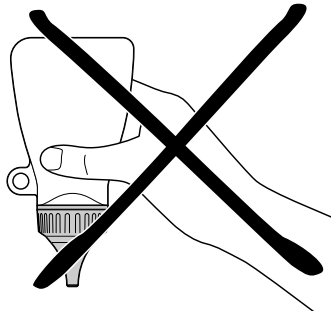
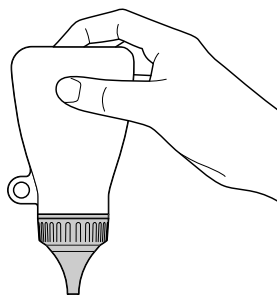
Spets med liten  $\emptyset$ : för smält choklad eller liknande

Spets med stor  $\emptyset$ : för såser, dressingar eller liknande.

För att pensla marinad




Tryck alltid på nedre delen av flaskan, inte på övre delen nära den gängade plastringen! Annars finns det risk att innehållet läcker ut!




Värma i vattenbad - vi rekommenderar att du smälter choklad i max. 60 °C varmt vatten

①



②



③

