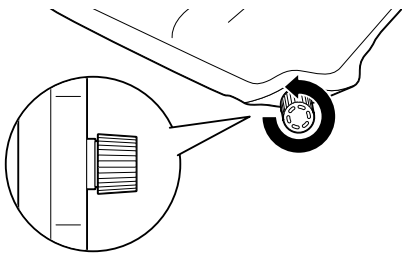


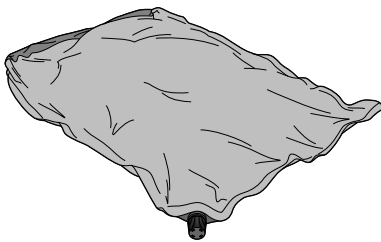
**OBS!**

- Hold afstand til ild!
- Puden er ingen svømmehjælp!  
Må ikke bruges i vand!
- Holdes på afstand af varme overflader, kraftige lys- og varmekilder, åben ild, skarpe kanter og spidse genstande.
- Hvis du ønsker mere luft i puden: Pust den kun op med munden. Brug ikke en kompressor. Pust den ikke for kraftigt op.
- Sørg for, at det sted, hvor du opstiller, bruger, opbevarer eller puster produktet op, er frit for spidse og skarpe genstande.
- Rengør puden efter behov med en klud, der er fugtet med rent vand.
- Maks. belastning: ca. 100 kg

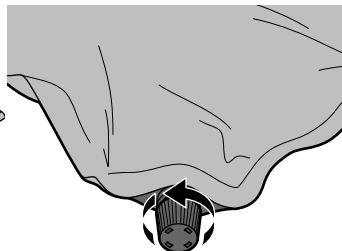


Med specialventil: Kan åbnes, men kan ikke skrues af!

**Selvoppustende**



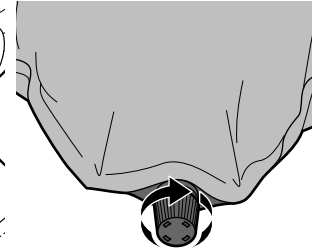
Rul puden ud.



Åbn ventilen - der strømmer luft ind  
(1. gang: ca. 10 min. / derefter: ca. 5 min.)

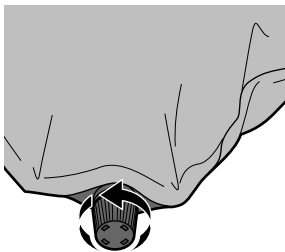


Du kan også puste puden kraftigere op med munden, hvis du ønsker det.

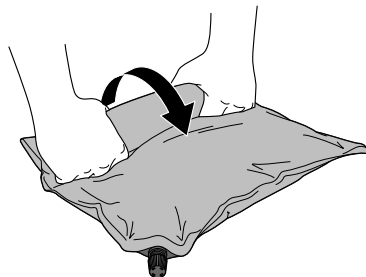


Luk ventilen.

**Tømning**



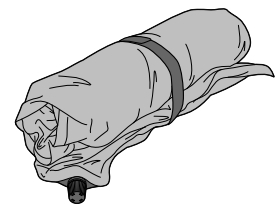
Åbn ventilen.



Rul puden stramt sammen, og tryk samtidig luften ud.



Luk ventilen. Den sammenrullede pude sikres med elastikkerne.



**Varenummer: 374 001**