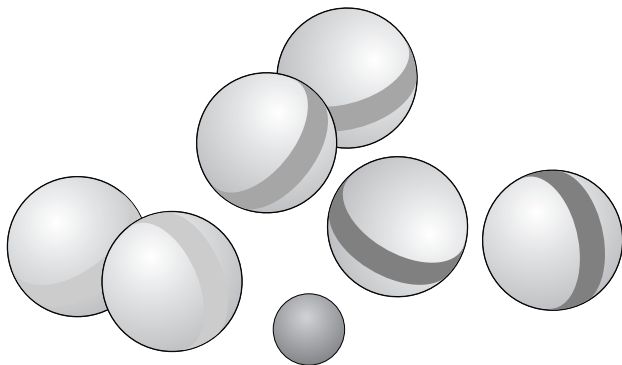


Zestaw do gry w bule



Drodzy Klienci!

Gra w bule (boule) – zwana również petanką – jest jedną z najpopularniejszych gier kulowych w południowej Francji i cieszy się coraz większą popularnością również w naszym kraju. Kule wykonane są z wysokiej jakości drewna pinii i są lżejsze niż zwykłe metalowe kule do gry w bule. Dzięki temu nadają się one również do użytkowania dla dzieci od 5. roku życia.

Na kolejnych stronach szczegółowo objaśniliśmy zasady gry. Można to jednak nazwać propozycją wyjściową. Reguły gry można dowolnie modyfikować – oczywiście po uzgodnieniu z pozostałymi graczami.

Życzymy Państwu wiele radości i satysfakcji z użytkowania zestawu do gry w bule.

Zespół Tchibo

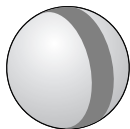


www.tchibo.pl/instrukcje

- **OSTRZEŻENIE.** Torba do przechowywania zestawu nie nadaje się dla dzieci poniżej 36 miesięcy. Długi sznur. Niebezpieczeństwo uduszenia.

Czego potrzeba do gry

Państwa nowy zestaw do gry w bule składa się z następujących elementów:



6 drewnianych kul do gry;
po 2 kule mają wzór w jednakowym kolorze,
tak że można utworzyć trzy zespoły złożone
z maksymalnie 2 graczy każdy



1 drewniana kula-cel, zwana również „świnką”

1 torba do przechowywania

Poza piękną pogodą do prowadzenia gry nie potrzeba żadnych innych akcesoriów. Należy jednak pamiętać o stabilnym obuwiu.

Plac do gry

Optymalnym placem do gry w bule jest kawałek wolnego terenu o wymiarach ok. 4 x 15 m.

Nadają się wszelkie utwardzone podłoża piaszczyste, a także inne podłoża naturalne. Idealne warunki do gry można często znaleźć w parkach, na płazowinach leśnych, placach publicznych i szerokich drogach gruntowych, jak również na plażach lub po prostu w przydomowym ogrodzie. Być może w pobliżu znajduje się nawet specjalne boisko do gry w bule.

Nie nadają się podłoża asfaltowe i betonowe, ponieważ na tak twardych podłożach rzucając kule mocno podskakują i zbyt daleko się toczą.

Liczba graczy

Do gry w bule potrzebne są co najmniej 2 osoby. Jeżeli grają więcej niż 3 osoby, wówczas tworzy się drużyny, które grają przeciwko sobie. Każdy gracz otrzymuje jednakową liczbę kul.

Ważne jest, aby kule zostały przydzielone tak, żeby po ich **kolorze** można było rozpoznać drużynę, do której należą. W opisanym tu zestawie do gry w bule znajdują się trzy pary kul do gry, każda para o innej strukturze powierzchni. Oznacza to, że można utworzyć maksymalnie trzy drużyny złożone z maksymalnie dwóch graczy każda.

Cel gry

Celem gry jest umieszczenie swoich kul bliżej świnki niż przeciwnik. Na końcu rozgrywki za każdą kulę, która leży bliżej świnki niż najlepiej położona kula przeciwnika, gracz (drużyna) otrzymuje jeden punkt. Gra prowadzona jest do 13 punktów.

Strategia:

Przy każdej rozgrywanej kuli istnieje wiele różnych możliwości jej rzucenia lub potoczenia. Swoją kulą można przykładowo wybić bliskie świnki kule przeciwnika lub trafić samą świnkę, zmieniając jej położenie. Tak samo można zablokować przeciwnikowi drogę do celu (świnki).

Przebieg gry

Przygotowanie gry

Na początku w drodze losowania wybierana jest drużyna, która zaczyna grę. Dowolny gracz drużyny zaczynającej rysuje na podłożu okrąg o średnicy ok. 35 do 50 cm, z którego będą rzucać kule.

Następnie gracz ten staje wewnątrz wytyczonego okręgu i rzuca świnką w dowolnie wybranym kierunku.

Świnka powinna zostać wyrzucona na odległość około 6 do 10 metrów i leżeć w miejscu wystarczająco oddalonym od rozmaitych przeszkód (drzew, krzaków, murów itp.).

Przebieg gry

Gracz, który wyrzucił świnkę, rzuca teraz pierwszą kulą do gry, starając się umieścić ją jak najbliżej świnki.

Przy każdym rzucie stopy gracza muszą pozostawać wewnątrz wytyczonego okręgu, dopóki rzucona kula nie dotknie podłoża.

Teraz kolej drugiej drużyny, która próbuje umieścić swoją kulę jeszcze bliżej świnki niż przeciwnik. Może przy tym celować w samą świnkę albo próbować wybić kulę przeciwnika z pobliża świnki.

Od tej pory rzucone kule określają dalszą kolejność ruchów. Zasada jest taka, że ruch (rzut) ma zawsze ta drużyna, której kule **nie** leżą najbliżej świnki.

Drużyna z gorzej położonymi kulami pozostaje więc przy ruchu tak długo, aż jedna z jej kul znajdzie się bliżej świnki niż najlepsza kula przeciwnika albo aż skończą jej się kule.

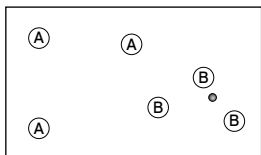
Prawo do rzutu przechodzi na przeciwnika zawsze wtedy, gdy jedna z kul została umieszczona bliżej świnki niż najlepsza kula przeciwnika.

Jeżeli danej drużynie skończą się kule, wówczas drużyna przeciwna ma prawo do wyrzucenia wszystkich swoich pozostałych kul. Jeśli wszystkie kule zostały rzucone, następuje podsumowanie rozgrywki.

Podsumowanie

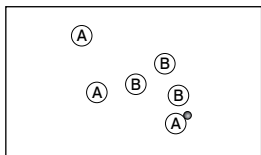
Zwycięska drużyna za każdą kulę, która leży bliżej świnki niż najlepsza kula drużyny przeciwnej, otrzymuje jeden punkt. Oznacza to, że w każdej rozgrywce punkty otrzymuje tylko jedna drużyna.

Przykład 1:



Drużyna B ma na końcu rozgrywki trzy kule położone bliżej świnki niż najlepsza kula drużyny A. Drużyna B otrzymuje więc 3 punkty.

Przykład 2:



Drużyna A ma jedną kulę położoną bliżej świnki niż najlepsza kula drużyny B. Drużyna A otrzymuje na końcu rozgrywki 1 punkt.

Nowa rozgrywka

Zwycięska drużyna wytycza teraz nowy okrąg wokół miejsca, w którym leżała ostatnio świnka i rozpoczyna nową rozgrywkę.

Koniec gry

Grę wygrywa drużyna, która jako pierwsza zdobędzie 13 punktów.

Czyszczenie i przechowywanie

Zestaw do gry w bule należy czyścić miękką, lekko zwilżoną ściereczką. Najlepiej przechowywać kule oraz akcesoria do gry zawsze w dołączonej torbie.