


Tchibo

Falióra



Használati útmutató és jótállási jegy

Tchibo GmbH D-22290 Hamburg • 69382AB3X3III

Kedves Vásárlónk!

Új faliórája minden egész óraker az ábrázolt állat hangján jelez.

Így gyermeke játékosan tanulja meg a pontos időt. A falióra automatikus jelzés-kikapcsolással van ellátva, amely sötétedéskor aktiválódik. Ennek köszönhetően gyermeke éjjel nem ébred fel az állathangokra. A jelzés kézzel is kikapcsolható.

Reméljük, hogy Ön és gyermeke örömeit lelik az óra használatában!

A Tchibo csapata

Tartalom

- 3 Biztonsági előírások**
- 5 Óra üzembe helyezése**
 - 5 Elemek behelyezése / cseréje
 - 6 Pontos idő beállítása
 - 6 Állathangok aktiválása
 - 7 Az óra felakasztása vagy elhelyezése
- 7 Hulladékkezelés**
- 8 Műszaki adatok**
- 9 Jótállási jegy**

Biztonsági előírások



Figyelmesen olvassa el a biztonsági előírásokat. Az esetleges sérülések és károk elkerülése érdekében csak az útmutatóban leírt módon használja a terméket.

Őrizze meg az útmutatót, hogy szükség esetén később ismét át tudja olvasni. Amennyiben megváltik a terméktől, az útmutatót is adja oda az új tulajdonosnak.

Rendeltetés

Az óra magánháztartások száraz, belső helyiségeiben való használatra készült.

VESZÉLY gyermekek esetében

- Nem gyerekjáték!
- Ne hagyja, hogy a csomagolóanyag gyermekek kezébe kerüljön. Többek között fulladásveszély áll fenn!
- Az elemek lenyelése életveszélyes lehet. Ezért tartsa az elemeket és a terméket olyan helyen, ahol kisgyermekek nem férnek hozzá. Egy elem esetleges lenyelése esetén azonnal forduljon orvoshoz.
- Az elemeket kizárólag felnőttek helyezhetik be vagy cserélhetik ki.

VIGYÁZAT - sérülésveszély

- Ha az elemből kifolyyna a sav, kerülje, hogy az bőrrel, szemmel vagy nyálkahártyával érintkezzen. Adott esetben az érintett testfelületet mossa le tiszta vízzel, és azonnal forduljon orvoshoz.
- Az elemeket feltölteni, szétszedni, tűzbe dobni vagy rövidre zárni tilos.

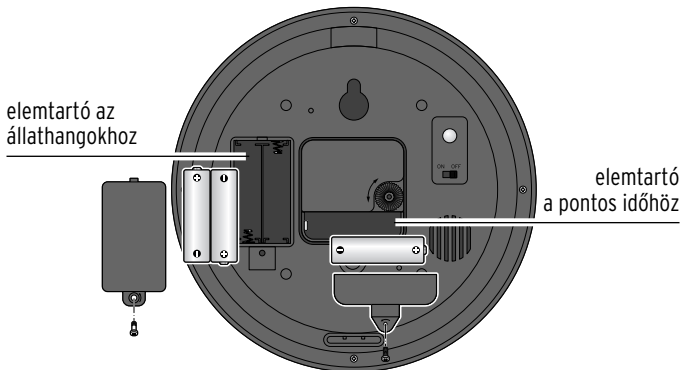
- Ügyeljen arra, hogy a furatok alatt ne legyen villanyvezeték vagy cső a falban.

FIGYELEM - könnyű sérülések és anyagi károk

- Olyan helyre erősítse fel a falórát, hogy senki ne sérüljön meg, ha esetleg leesne. Ne rögzítse például közvetlenül a gyerekágy fölé.
- Az óra falra akasztása előtt érdeklődjön a szakkereskedésben az Ön falához megfelelő szerelőanyagok felől.
- Az elemtartóban található csatlakozó kapcsokat nem szabad rövidre zárni.
- Vegye ki az elemeket a termékből, ha azok elhasználódtak, illetve ha hosszabb ideig nem használja a terméket. Így elkerülhetőek azok a károk, amelyeket a kifolyt sav okozhat.
- Mindig cserélje ki az összes elemet. Ne használjon különböző típusú, márkájú vagy kapacitású elemeket.
- Az elemek behelyezésekor ügyeljen a polaritásra (+/-).
- Az óra tisztításához ne használjon súroló vagy oldószert tartalmazó tisztítószert.

Óra üzembe helyezése

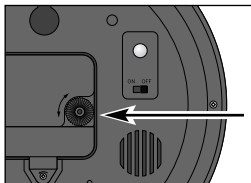
Elemek behelyezése / cseréje



A pontos idő kijelzése és az állathangok lejátszása külön áramellátással rendelkezik. Ezért az elemeket külön elemtartóba kell behelyezni. Így akkor is leolvashatja a pontos időt, ha az állathang lejátszásért felelős elemek lemerültek.

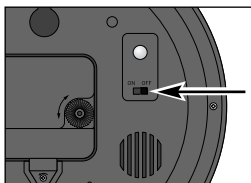
1. Csavarozza ki az elemtartó fedelek csavarjait, és vegye le az elemtartók fedeleit.
2. Helyezze be az elemeket (mellékelve) az elemtartóban található ábra alapján. Az elem behelyezésekor ügyeljen a helyes polaritásra (+/-).
3. Helyezze vissza az elemtartó fedelét, és húzza meg a csavarokat.

Pontos idő beállítása



- ▷ Forgassa el az óra hátoldalán található állítókereket a pontos idő beállításához.

Állathangok aktiválása



Az üzembe helyezés során és minden elemcsere után hozzá kell rendelni az állathangokat a megfelelő időponthoz.

1. Az állathangok aktiválásához állítsa az óra hátoldalán található tolókapcsolót az **ON** állásba.
2. Nyomja meg többször a piros gombot, amíg el nem hangzik a legutóbbi egész órához tartozó állathang.
Példa: 13:20-kor nyomja meg annyiszor a gombot, amíg a majomhang nem hallható. Így éri el az ábrázolt állatok hangjainak helyes hozzárendelését.

i Ha a piros billentyűt kb. 5 másodpercig lenyomva tartja, az állathangokat visszaállítja „12 órára”, az elefánt hangja hallható. Ez adott esetben megkönnyíti a hozzárendelést.

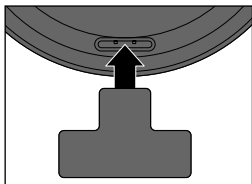
Az óra előlapján található egy fényérzékelő (a 12-es számnál). Szürkületkor az állathangok elhalkulnak, és sötétben az érzékelő teljesen kikapcsolja az állathangok lejátszását. Ez a művelet automatikus, és nem lehet megváltoztatni.

A lejátszást azonban manuálisan is teljesen ki lehet kapcsolni:

- ▷ Állítsa a tolókapcsolót az **OFF** állásba, ha ki szeretné kapcsolni az állathangokat.

Az óra felakasztása vagy elhelyezése

Az órát felakaszthatja egy csavarra vagy egy szögre.



- ▷ Ha asztali óraként szeretné használni, akkor tolja a mellékelt tartót az óra alján található nyílásba.

Hulladékkezelés

A termék, a csomagolás és a mellékelt elemek értékes újrahasznosítható anyagokból készültek. Az anyagok újrahasznosítása csökkenti a hulladék mennyiségét és kíméli a környezetet.

A **csomagolóanyagok** eltávolításakor ügyeljen a szelektív hulladékgyűjtésre. Papír, karton és könnyű csomagolóanyagok eltávolításához használja a helyi gyűjtőhelyeket.



Ezzel a jellel ellátott **készülékek** nem kerülhetnek a háztartási hulladékba!

Önt törvény kötelezi arra, hogy régi, nem használatos készülékét a háztartási hulladéktól különválasztva, hulladékgyűjtőben helyezze el. Régi készülékeket díjmentesen átvevő hulladékgyűjtőkkel kapcsolatban az illetékes települési vagy városi hivataltól kaphat felvilágosítást.



Az elem és az akkumulátor nem háztartási hulladék!

A hatályos rendelkezéseknek megfelelően, az elhasznált elemeket és akkumulátorokat az illetékes települési, illetve városi hivatalok gyűjtőhelyein vagy a forgalmazó szakkereskedésekben tudja leadni.

Pb Az elemek és az akkumulátorok, melyek ezekkel a
Cd jelekkel vannak ellátva, többek között az alábbi káros
Hg anyagokat tartalmazzák:
Pb = ólom, Cd = kadmium, Hg = higany.

Műszaki adatok

Modell: 291 957

Elemek Időmérés: 1 db LR6(AA)/1,5V típusú
Állathangok: 2 db LR6(AAA)/1,5V típusú

Környezeti hőmérséklet: +10 és +40 °C között

Made exclusively for: Tchibo GmbH, Überseering 18,
22297 Hamburg, Germany
www.tchibo.hu

Fenntartjuk magunknak a jogot, hogy a termékfejlesztés során műszaki és optikai változtatásokat hajtsunk végre az árucikken.



Jótállási jegy

Ezt a terméket a legújabb gyártási eljárásokkal állították elő, és szigorú minőségellenőrzésnek vetették alá. A Tchibo Budapest Kft. (a továbbiakban: „Forgalmazó”) garanciát vállal a termék kifogástalan minőségéért.

JÓTÁLLÁSI FELTÉTELEK:

A Forgalmazó – az egyes tartós fogyasztási cikkekre vonatkozó kötelező jótállásról szóló 151/2003 (IX. 22.)

Kormányrendelet alapján – fogyasztói szerződés keretében általa értékesített, jelen jótállási jegyen feltüntetett, új tartós fogyasztási cikkre **3 éves időtartamra kötelező jótállást vállal**. A kötelező jótállás 3 éves időtartama a fogyasztási cikk fogyasztó részére történő átadásával, vagy ha az üzembe helyezést a Forgalmazó illetve megbízottja végzi, az üzembe helyezése napjával kezdődik. A kötelező jótállás Magyarország közigazgatási területén érvényes.

A jótállási igény **a jótállási jeggyel** érvényesíthető (151/2003. (IX. 22.) Kormányrendelet 4 . §. (1)).

A jótállási jogokat a fogyasztási cikk tulajdonosa érvényesítheti, feltéve, hogy fogyasztónak minősül. (A Ptk. 685 § d) pontja alapján fogyasztó a gazdasági vagy szakmai tevékenység körén kívül eső célból szerződést kötő személy.)

A 49/2003. (VII. 30.) GKM rendelet 2. §-a értelmében, amennyiben a fogyasztó bemutatja **az ellenérték megfizetését igazoló bizonylatot**, úgy a fogyasztói szerződés megkötését bizonyítottnak kell tekinteni. A Forgalmazó kéri a Tisztelt Vásárlókat, hogy a jótállási igények zökkenőmentes érvényesítése érdekében az ellenérték megfizetését igazoló bizonylatot feltétlenül őrizték meg!

A Forgalmazó kéri továbbá a Vásárlókat, hogy a készülék használatba vétele előtt figyelmesen olvassák végig a használati (kezelési) útmutatót.

A Vásárló jótálláson és szavatosságon alapuló jogai:

Polgári Törvénykönyvről szóló 1959. évi IV. törvény („Ptk.”), valamint az egyes tartós fogyasztási cikkekre vonatkozó kötelező jótállásról szóló 151/2003. (IX. 22.) Kormányrendelet, továbbá a fogyasztói szerződés keretében érvényesített szavatossági és jótállási igények intézéséről szóló 49/2003. (VII. 30.) GKM rendelet szabályozza.

A jelen jótállási jegybe foglalt kötelező jótállás a Vásárlók törvényből eredő szavatossági és egyéb jogait nem érinti.

A Forgalmazó tájékoztatja a Tisztelt Vásárlókat, hogy – mivel Magyarországon javítószolgálatot nem működtet – a Vásárlók a jótállás alapján őket megillető jogok közül a kijavítás helyett a kicserélést választhatják.

A termék kicserélése esetén a jótállási idő újrakezdődik.

A Ptk. 306. §-ának (1) bekezdése b) pontja szerint, ha a fogyasztónak sem kijavításra, sem kicserélésre nincs joga, vagy ha a kötelezett a kijavítást, illetve a kicserélést nem vállalta, vagy e kötelezettségének a Ptk. 306. §-ának (2) bekezdésében foglalt feltételekkel nem tud eleget tenni - választása szerint - megfelelő árleszállítást igényelhet vagy elállhat a szerződéstől, mely esetben a fogyasztónak a kifizetett vételár visszajár.

A 151/2003. (IX.22) Kormányrendelet 7. §-a szerint, ha a fogyasztó a fogyasztási cikk meghibásodása miatt a vásárlástól (üzembe helyezéstől) számított három munkanapon belül

érvényesít csereigényt, a forgalmazó nem hivatkozhat a Ptk. 306. §-a (1) bekezdésének a) pontja értelmében aránytalan többletköltségre, hanem köteles a fogyasztási cikket kicserélni, feltéve, hogy a meghibásodás a rendeltetés-szerű használatot akadályozza.

A vásárlónak a jótálláson alapuló igénye érvényesítésével kapcsolatos nyilatkozatát a kereskedőhöz kell intéznie.

A nem rendeltetés-szerű használat elkerülése érdekében a termékhez használati (kezelési) útmutatót mellékelünk.

Kérjük, hogy az abban foglaltakat, saját érdekében tartsa be, mert a használati útmutatótól eltérő használat, kezelés folytán bekövetkezett hiba esetén a készülékért jótállást nem vállalunk.

Nem vonatkozik a jótállás a kopásnak kitett részekre, a vízkő okozta károkra és a felhasználásra kerülő anyagokra sem.

A kötelező jótállás megszűnését eredményezi a szakszerűtlen szerelés és üzembe helyezés, a jótállási időn belül történő illetéktelen beavatkozás.

Kérjük, a jótállási jegyet nyomtatott betűkkel töltsse ki!

Termék megnevezése

Jótállás kezdete

Gyártó:

Tchibo GmbH
Überseering 18
22297 Hamburg
NÉMETORSZÁG

Importőr:

Tchibo GmbH
Überseering 18
22297 Hamburg
NÉMETORSZÁG

Forgalmazó:

Tchibo
Budapest Kft.
2040 Budaörs
Iparos u. 3-5.
MAGYARORSZÁG

Cikkszám: HU 291 957
