

The Tchibo logo, featuring a stylized white bird-like symbol above the word "Tchibo" in a white, cursive script font, all set against a black square background.

Automatické náramkové hodinky

Návod k použití a záruka

Tchibo GmbH D-22290 Hamburg • 71669AS6X6IIIGSZACE



Vážení zákazníci,

automatické hodinky jsou mechanické náramkové hodinky, které se automaticky natahují při nošení. Pohyby ruky se přitom přenášejí na rotor, který po malých krocích napíná pružinu.

Věříme, že Vám bude tento výrobek dlouho sloužit k Vaší spokojenosti.

Váš tým Tchibo



Odstraňte ochranné fólie.

Obsah

4	Přehled	13	Tipy k ošetřování a důležité pokyny k těmto mechanickým hodinkám
5	Natahování hodinek		
7	Nastavení času, data, měsíce a dne v týdnu	15	Likvidace
12	Význam údajů v barech na zadní straně hodinek	16	Záruka

Přehled

datumovka

hodinová ručička

zobrazení dne v týdnu

zapuštěné tlačítko pro rychlou opravu dne v týdnu

vteřinová ručička

tlačítko pro rychlou opravu data

minutová ručička

korunka

zobrazení měsíce

tlačítko pro rychlou opravu měsíce

viditelná setrvačka




Natahování hodinek

Tyto hodinky jsou vybaveny automatickým natahováním. Rotor, který natahuje natahovací pružinu, se uvádí do pohybu sebemenším pohybem ruky.

- Při každodenním nošení není nutné hodinky ručně natahovat.
Ale: **Pravidelné natahování zvyšuje přesnost chodu.**
Stačí několik otáček denně.
- Hodinky mají rezervu chodu na cca 36 hodin, když jsou úplně natažené.

Pokud by se stalo, že by se hodinky zastavily, např. proto, že jste je delší dobu nenesli, měli byste je natáhnout ručně. Tím pak hodinky rychleji poběží přesně. K ručnímu natažení se musí korunka nacházet v poloze ① (viz také kapitola „Nastavení času, data, měsíce a dne v týdnu“).

▷ Stejně jako u normálních hodinek korunkou několikrát otočte (zhruba 10-15 otáček).

 Hodinky jsou samozřejmě vybaveny prokluzující spojkou, aby se zabránilo poškození strojek hodinek v případě nadměrného natažení.

Nastavení času, data, měsíce a dne v týdnu



Natahovací korunka má dvě možné polohy:

- ① normální poloha k ručnímu natažení
- ② k nastavení ručiček hodinek, k nastavení dne v týdnu a data



Vteřinová ručička se při vytažení korunky nezastaví.

Vytáhněte korunku do polohy ②. K nastavení času (hodinové a minutové ručičky) otáčejte korunkou proti směru hodinových ručiček.

Datumovka přeskočí chvíli před půlnocí na datum následujícího dne, den v týdnu se mění krátce kolem 3:00 hodin.


Při nastavování času případně jednou přejeďte hodinovou ručičkou přes číslici 12. Tak uvidíte, zda je 12 nebo 24 hodin.



Velmi přesně nastavíte čas podle časového znamení (např. v rádiu nebo televizi).

Rychlá oprava data

Za pomoci rychlé opravy data můžete nastavit datum bez toho, že byste museli měnit čas a den v týdnu.




▷ K nastavení data stiskněte pravé horní tlačítko.



To je užitečné po měsících, které mají méně než 31 dnů.

Rychlá oprava měsíce


Protože mají jednotlivé měsíce různou délku, nemůže se zobrazení měsíce nastavovat automaticky. Proto je nutno zobrazení měsíce vždy na konci měsíce nastavit manuálně.



▷ K nastavení měsíce stiskněte pravé dolní tlačítko.

Rychlá oprava dne v týdnu

Díky funkci rychlé opravy dne v týdnu můžete nastavit den v týdnu, aniž byste museli přestavovat čas.



- ▷ K nastavení dne v týdnu stiskněte zapuštěné tlačítko na levé straně hodinek směrem dovnitř pomocí nějakého špičatého předmětu (např. rozevřenou kancelářskou sponkou nebo párátkem).

Význam údajů v barech na zadní straně hodinek

water resistant	3bar	5bar	10bar	20bar
	✓	✓	✓	✓
		✓	✓	✓
			✓	✓
			✓	✓
				✓

Při činnostech uvedených v tabulce jsou hodinky po úplném zatlačení korunky vodotěsné. Nejsou však vhodné k potápění!

Tipy k ošetřování a důležité pokyny k těmto mechanickým hodinkám

- Hodinky jsou chráněny proti nárazům, ke kterým může docházet při normálním nošení na ruce.
- Hodinky nevystavujte extrémnímu kolísání teplot, aby se v nich netvořil kondenzát.
- Musíte se bezpodmínečně vyhnout velmi silným magnetickým polím, jinak by mohlo při měření času dojít k odchylkám.
- Hodinky občas natáhněte i tehdy, když je nebudete po nějakou dobu nosit. Zabráníte tím zhoustnutí oleje v hodinkách.

- V žádném případě sami neotevírejte pouzdro.
- Hodinky mají denní odchylku od -45 do +60 vteřin. Když zjistíte, že Vaše hodinky očividně opustily tuto oblast tolerance, obraťte se na naše servisní centrum.
- Kožený řemínek chraňte před vlhkostí. Kůže má sklon absorbovat vlhkost. Proto i z tohoto důvodu hodinky na noc odkládejte.

Likvidace

Hodinky a jejich obal byly vyrobeny z cenných recyklovatelných materiálů. Recyklace snižuje množství odpadu a chrání životní prostředí.

Obal roztřídte a zlikvidujte. Využijte místních možností ke sběru papíru, lepenky a lehkých obalů.

Pokud se chcete s **výrobkem** rozloučit, zlikvidujte ho v souladu s platnými předpisy. Informace získáte u komunální sběrny.

Záruka

Záruku poskytujeme v trvání **3 let** od data prodeje.

Tento výrobek byl vyroben nejnovějšími výrobními postupy a podroben přísné kontrole kvality. Zaručujeme bezvadnou kvalitu tohoto výrobku.

Během záruční doby bezplatně odstraníme veškeré materiálové a výrobní vady. Předpokladem pro poskytnutí záruky je předložení účtenky z obchodu Tchibo nebo jedné z partnerských prodejen autorizovaných společností Tchibo. Pokud by se proti očekávání vyskytla závada, vyplňte přiložený servisní šek a zašlete jej spolu s kopií účtenky a pečlivě zabaleným výrobkem do našeho servisního centra Tchibo.

Pro bezplatné zaslání výrobku do opravy zavolejte prosím do našeho zákaznického servisu Tchibo nebo výrobek osobně odevzdejte v nejbližší pobočce Tchibo. Záruka se nevztahuje na škody způsobené neodbornou manipulací, na díly podléhající rychlému opotřebení ani na spotřební materiál. Tyto můžete objednat na uvedeném telefonním čísle.

Opravy, na které se záruka nevztahuje, můžete nechat provést na vlastní náklady v servisním centru Tchibo.

Tato záruka nijak neomezuje zákonná záruční práva.



Výrobek bude opraven ve zmíněném servisním centru Tchibo. Rychlé zpracování a zaslání výrobku zpět je zajištěno pouze v případě, že výrobek zašlete přímo na adresu servisního centra.

Pokud potřebujete další informace o výrobku, chcete objednat příslušenství nebo máte nějaké dotazy k provádění servisu, zavolejte prosím do našeho zákaznického servisu Tchibo. Při dotazech uvádějte vždy číslo výrobku.

Číslo výrobku: CZ 297 527

**Česká republika
TCHIBO servisní centrum
BREISACH
P.O. Box 21
Riegrova 56
350 02 Cheb**

ČESKÁ REPUBLIKA



844 844 819

(z pevné sítě: 1,29 Kč/min,
z mobilní sítě: 3,78 Kč/min)

pondělí - pátek 8:00 - 20:00 hod.
sobota 8:00 - 16:00 hod.
e-mail: service@tchibo.cz

Servisní šek

Šek prosím vyplňte hůlkovým písmem a odešlete jej společně s výrobkem.

Příjmení

Ulice a číslo

PSČ, místo

Země

Tel. č. (přes den)

**Pokud se nejedná o opravu
ze záruky:** (prosím zaškrtněte)

- Zašlete mi prosím neopravený výrobek zpět.
- Zašlete mi prosím předběžný rozpočet nákladů, pokud převyšují částku 250 Kč.



Servisní šek

Šek prosím vyplňte hůlkovým písmem a odešlete jej společně s výrobkem.

Číslo výrobku: CZ 297 527

Chyba/vada

Datum prodeje

Datum/podpis

